



**anp**  
Agência Nacional  
do Petróleo,  
Gás Natural e Biocombustíveis

# SÍNTESE SEMANAL DE PREÇOS DOS COMBUSTÍVEIS

Superintendência de Defesa da Concorrência – SDC  
Coordenação de Estudos Econômicos Setoriais e de Mercado – CEE

## ***Destaques***

### **Gasolina Comum**

Preço médio de revenda da gasolina C varia positivamente 0,15% na semana, cotado a R\$ 6,66/litro

### **Etanol Hidratado**

Preço médio de revenda do etanol hidratado varia negativamente 1,35% na semana, cotado a R\$ 4,38/litro

### **Óleo Diesel**

Preço médio de revenda do óleo diesel B S10 varia negativamente 0,55% na semana, cotado a R\$ 7,20/litro

### **GLP P-13**

Preço médio de revenda do GLP P-13 varia negativamente 0,15% na semana, cotado a R\$ 114,77/13kg



## Síntese Semanal de Preços dos Combustíveis

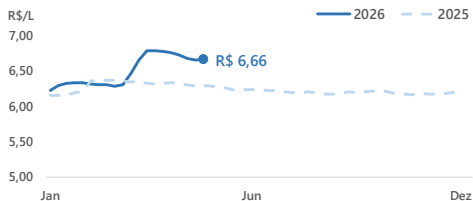
Semana de 10/05/2026 a 16/05/2026

### GASOLINA

PREÇO MÉDIO DE REVENDA DA GASOLINA C VARIA POSITIVAMENTE 0,15% NA SEMANA, COTADO A R\$ 6,66/LITRO

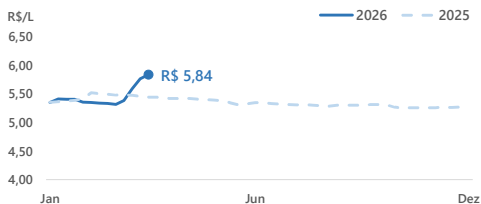
#### REVENDA - Semana de 10/05/2026 a 16/05/2026

Semana terminada em	Preço Médio R\$/L	Variação Semanal	Variação 12 meses
25/04/2026	6,72	↓ -0,44%	↑ 6,50%
02/05/2026	6,67	↓ -0,74%	↑ 5,87%
09/05/2026	6,65	↓ -0,30%	↑ 5,89%
16/05/2026	6,66	↑ 0,15%	↑ 5,88%



#### DISTRIBUIÇÃO - Semana de 22/03/2026 a 28/03/2026

Semana terminada em	Preço Médio R\$/L	Variação Semanal	Variação 12 meses
07/03/2026	5,38	↑ 1,21%	↓ -1,81%
14/03/2026	5,59	↑ 3,88%	↑ 2,19%
21/03/2026	5,77	↑ 3,12%	↑ 5,66%
28/03/2026	5,84	↑ 1,19%	↑ 7,21%



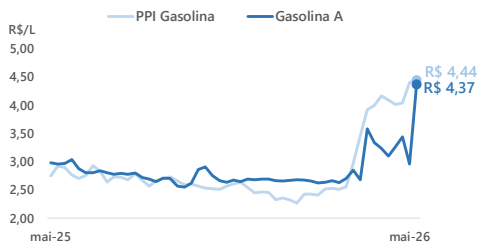
#### REALIZAÇÃO - Semana de 03/05/2026 a 09/05/2026

Gasolina A			
Semana terminada em	Preço Médio R\$/L	Variação Semanal	Variação 12 meses
19/04/2026	3,26	↑ 5,34%	↑ 9,83%
26/04/2026	3,44	↑ 5,34%	↑ 15,30%
03/05/2026	2,96	↓ -13,93%	↓ -0,49%
10/05/2026	4,37	↑ 47,67%	↑ 46,51%

Cotação Internacional e PPI			
Semana terminada em	Gasolina* R\$/L	PPI Médio R\$/L	Variação Semanal PPI
17/04/2026	4,20	4,01	↓ -1,83%
24/04/2026	4,46	4,04	↑ 0,61%
01/05/2026	4,16	4,41	↑ 9,10%
08/05/2026	3,95	4,44	↑ 0,81%

\*Gasolina da Costa do Golfo, EUA.

Etanol Anidro			
Semana terminada em	Preço Médio R\$/L	Variação Semanal	Variação 12 meses
17/04/2026	2,96	↓ -7,43%	↓ -6,13%
24/04/2026	2,85	↓ -3,48%	↓ -7,66%
01/05/2026	2,70	↓ -5,57%	↓ -13,03%
08/05/2026	2,60	↓ -3,49%	↓ -16,70%

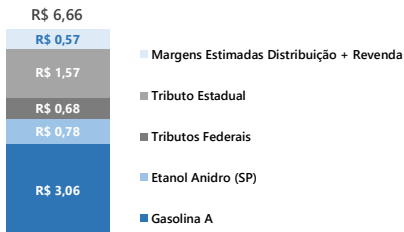


## Síntese Semanal de Preços dos Combustíveis


Semana de 10/05/2026 a 16/05/2026

### Gasolina comum

#### Composição do preço médio de revenda Brasil



#### Maiores variações de preços Capitais



#### Preços médios de revenda da gasolina C comum por capitais - Semana de 10/05/2026 a 16/05/2026

Região	Capital	Preço médio R\$/L	Variação Semanal	Variação 12 meses
Centro-Oeste	Brasília	6,41	↑ 2,72%	↓ -3,46%
	Goiânia	6,91	→ 0,00%	↑ 7,63%
	Campo Grande	6,39	→ 0,00%	↑ 9,04%
	Cuiabá	6,65	↓ -0,45%	↑ 11,02%
Nordeste	Natal	6,95	↑ 4,04%	↑ 12,64%
	Aracaju	7,55	↑ 2,17%	↑ 13,70%
	João Pessoa	6,37	↑ 0,31%	↑ 3,24%
	São Luís	6,23	↑ 0,16%	↑ 10,27%
	Recife	7,16	↓ -0,28%	↑ 9,15%
	Teresina	6,67	↓ -0,45%	↑ 14,60%
	Salvador	6,96	↓ -0,57%	↑ 15,04%
	Maceió	6,36	↓ -1,40%	↑ 1,76%
Fortaleza	6,81	↓ -2,16%	↑ 5,26%	
Norte	Palmas	7,11	-	↑ 7,56%
	Macapá	6,46	-	↑ 6,60%
	Belém	6,80	↑ 0,89%	↑ 8,80%
	Porto Velho	7,49	↑ 0,54%	↑ 6,54%
	Boa Vista	7,70	→ 0,00%	↑ 10,79%
	Rio Branco	7,33	↓ -0,14%	↓ -3,81%
Manaus	7,07	↓ -3,81%	↓ -0,28%	
Sudeste	Belo Horizonte	-	-	-
	Vitória	6,47	↑ 0,15%	↑ 7,30%
	Rio de Janeiro	6,55	↓ -0,30%	↑ 7,03%
	São Paulo	6,50	↓ -0,46%	↑ 4,50%
Sul	Porto Alegre	6,28	↓ -0,16%	↑ 1,95%
	Florianópolis	6,83	↓ -0,44%	↑ 1,04%
	Curitiba	6,96	↓ -0,57%	↑ 0,14%

## Síntese Semanal de Preços dos Combustíveis

Semana de 10/05/2026 a 16/05/2026

### ETANOL HIDRATADO

PREÇO MÉDIO DE REVENDA DO ETANOL HIDRATADO RECUA 1,35% NA SEMANA, COTADO A R\$ 4,38/LITRO

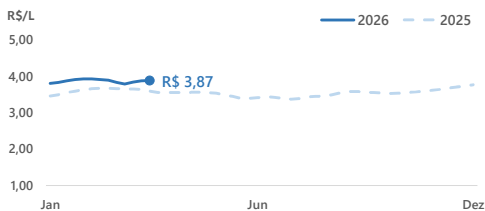
#### REVENDA - Semana de 10/05/2026 a 16/05/2026

Semana terminada em	Preço Médio R\$/L	Variação Semanal	Variação 12 meses
25/04/2026	4,66	↓ -0,64%	↑ 7,87%
02/05/2026	4,56	↓ -2,15%	↑ 5,56%
09/05/2026	4,44	↓ -2,63%	↑ 3,50%
<b>16/05/2026</b>	<b>4,38</b>	<b>↓ -1,35%</b>	<b>↑ 1,86%</b>



#### DISTRIBUIÇÃO - Semana de 22/03/2026 a 28/03/2026

Semana terminada em	Preço Médio R\$/L	Variação Semanal	Variação 12 meses
07/03/2026	3,78	↓ -1,23%	↑ 3,42%
14/03/2026	3,83	↑ 1,36%	↑ 5,15%
21/03/2026	3,86	↑ 0,85%	↑ 6,36%
<b>28/03/2026</b>	<b>3,87</b>	<b>↑ 0,33%</b>	<b>↑ 8,06%</b>



#### REALIZAÇÃO - Semana de 03/05/2026 a 09/05/2026

A média de preços do etanol hidratado em abril atingiu o menor patamar em termos reais desde junho de 2024, refletindo a oferta abundante neste início de safra. De acordo com o CEPEA, "a quantidade vendida pelas usinas foi pontual e envolveu volumes pequenos", com as distribuidoras mantendo-se majoritariamente ausentes das compras no mercado spot. Apesar do expressivo aumento no volume comercializado frente ao mês anterior e a abril de 2025, o setor opera em estado de alerta diante das incertezas geradas pelas baixas cotações tanto do etanol quanto do açúcar no mercado internacional.

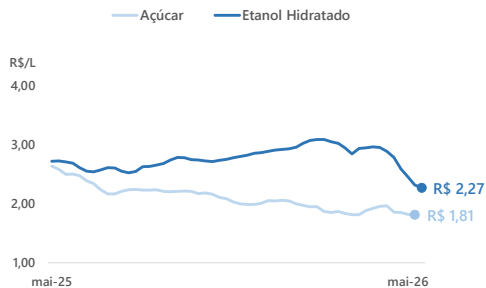
#### Etanol hidratado

Semana terminada em	Preço Médio R\$/L	Variação Semanal	Variação 12 meses
17/04/2026	2,59	↓ -7,01%	↓ -4,50%
24/04/2026	2,45	↓ -5,43%	↓ -9,48%
01/05/2026	2,32	↓ -5,52%	↓ -14,81%
<b>08/05/2026</b>	<b>2,27</b>	<b>↓ -1,96%</b>	<b>↓ -16,64%</b>

#### Açúcar

Semana terminada em	Preço Médio* R\$/kg	Variação semanal	Variação 12 meses
17/04/2026	1,86	↓ -5,56%	↓ -30,12%
24/04/2026	1,85	↓ -0,24%	↓ -30,90%
01/05/2026	1,82	↓ -1,76%	↓ -31,46%
<b>08/05/2026</b>	<b>1,81</b>	<b>↓ -0,44%</b>	<b>↓ -31,19%</b>

\* Açúcar cristal branco - SP.

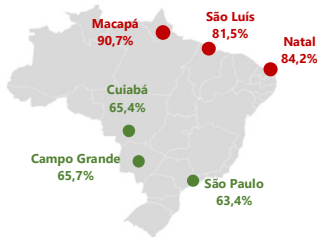


## Síntese Semanal de Preços dos Combustíveis


Semana de 10/05/2026 a 16/05/2026

### Etanol hidratado

#### Capitais | Competitividade de preços Etanol Hidratado/Gasolina C Comum



#### Maiores variações de preços Capitais



#### Preços médios de revenda do etanol hidratado por capitais - Semana de 10/05/2026 a 16/05/2026

Região	Capital	Preço médio R\$/L		Variação Semanal	Variação 12 meses
Centro-Oeste	Brasília	4,40	↓	-0,45%	↓ -9,09%
	Campo Grande	4,20	↓	-0,47%	↑ 7,97%
	Goiânia	4,84	↓	-1,63%	↑ 1,47%
	Cuiabá	4,35	↓	-3,33%	↑ 12,69%
Nordeste	Natal	5,85	↑	2,45%	↑ 14,48%
	João Pessoa	4,78	⇒	0,00%	↑ 4,37%
	Maceió	5,07	⇒	0,00%	↑ 1,81%
	Aracaju	5,61	↓	-0,18%	↑ 14,96%
	Teresina	4,96	↓	-0,20%	↑ 5,76%
	Recife	5,65	↓	-0,53%	↑ 14,14%
	São Luís	5,08	↓	-0,59%	↑ 12,64%
	Salvador	4,87	↓	-2,60%	↑ 5,18%
Fortaleza	5,21	↓	-3,34%	↓ -2,07%	
Norte	Macapá	5,86		-	↑ 9,12%
	Palmas	5,57		-	↑ 16,53%
	Boa vista	5,50	⇒	0,00%	↑ 6,38%
	Belém	5,06	⇒	0,00%	↑ 5,86%
	Porto Velho	5,64	↓	-0,53%	↑ 14,63%
	Rio Branco	5,31	↓	-1,30%	↓ -1,85%
Manaus	5,21	↓	-2,62%	↓ -4,93%	
Sudeste	Belo Horizonte	-		-	-
	Vitória	4,94	⇒	0,00%	↑ 9,05%
	Rio de Janeiro	4,93	↓	-0,80%	↑ 8,35%
	São Paulo	4,12	↓	-2,37%	↓ -0,96%
Sul	Curitiba	4,94	↓	-0,20%	↓ -0,20%
	Porto Alegre	5,05	↓	-0,39%	↑ 3,91%
	Florianópolis	4,88	↓	-1,21%	↓ -2,40%

## Síntese Semanal de Preços dos Combustíveis

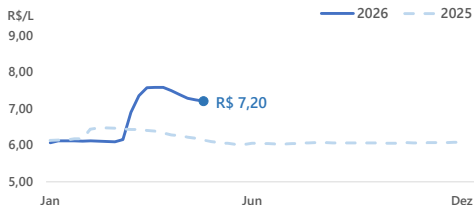
Semana de 10/05/2026 a 16/05/2026

### DIESEL

PREÇO MÉDIO DE REVENDA DO DIESEL B S10 REGISTRA BAIXA DE 0,55% NA SEMANA, COTADO A R\$ 7,20/LITRO

#### REVENDA - Semana de 10/05/2026 a 16/05/2026

Semana terminada em	Preço Médio R\$/L	Variação Semanal	Variação 12 meses
25/04/2026	7,38	↓ -1,47%	↑ 17,89%
02/05/2026	7,28	↓ -1,36%	↑ 17,04%
09/05/2026	7,24	↓ -0,55%	↑ 16,96%
16/05/2026	7,20	↓ -0,55%	↑ 17,26%



#### DISTRIBUIÇÃO - Semana de 22/03/2026 a 28/03/2026

Semana terminada em	Preço Médio R\$/L	Variação Semanal	Variação 12 meses
07/03/2026	5,56	↑ 4,57%	↓ -2,77%
14/03/2026	6,16	↑ 10,83%	↑ 8,37%
21/03/2026	6,54	↑ 6,11%	↑ 15,75%
28/03/2026	6,69	↑ 2,34%	↑ 19,20%



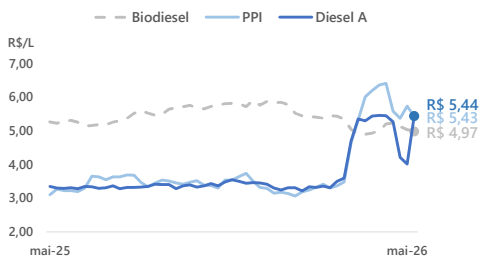
#### REALIZAÇÃO - Semana de 03/05/2026 a 09/05/2026

Diesel A			
Semana terminada em	Preço Médio R\$/L	Variação Semanal	Variação 12 meses
19/04/2026	5,27	↓ -3,17%	↑ 51,00%
26/04/2026	4,21	↓ -20,07%	↑ 21,59%
03/05/2026	4,01	↓ -4,73%	↑ 15,16%
10/05/2026	5,44	↑ 35,46%	↑ 62,68%

Cotação Internacional e PPI			
Semana terminada em	Diesel* R\$/L	PPI Médio R\$/L	Variação Semanal PPI
17/04/2026	5,52	5,58	↓ -12,80%
24/04/2026	5,78	5,37	↓ -3,72%
01/05/2026	5,45	5,73	↑ 6,69%
08/05/2026	4,74	5,43	↓ -5,31%

\*Diesel da Costa do Golfo, EUA.

Biodiesel			
Semana terminada em	Preço Médio R\$/L	Variação Semanal	Variação 12 meses
19/04/2026	5,23	↑ 0,49%	↓ -3,63%
26/04/2026	5,12	↓ -2,04%	↓ -6,61%
03/05/2026	5,03	↓ -1,82%	↓ -8,41%
10/05/2026	4,97	↓ -1,13%	↓ -5,53%

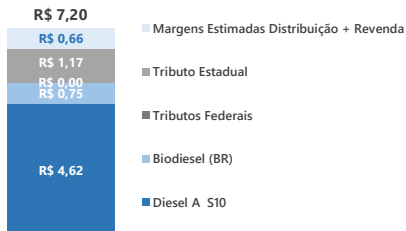


## Síntese Semanal de Preços dos Combustíveis

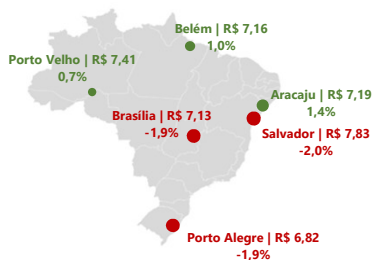
Semana de 10/05/2026 a 16/05/2026

### Diesel B S10

#### Composição do preço médio de revenda Brasil



#### Maiores variações de preços Capitais



#### Preços médios de revenda do diesel B S10 por capitais - Semana de 10/05/2026 a 16/05/2026

Região	Capital	Preço médio R\$/L	Variação Semanal	Variação 12 meses
Centro-Oeste	Goiânia	6,93	↑ 0,14%	↑ 13,42%
	Campo Grande	7,13	↓ -0,28%	↑ 16,12%
	Cuiabá	7,17	↓ -1,51%	↑ 22,15%
	Brasília	7,13	↓ -1,93%	↑ 15,37%
Nordeste	Aracaju	7,19	↑ 1,41%	↑ 19,04%
	São Luís	6,98	↑ 0,43%	↑ 21,18%
	João Pessoa	6,94	↑ 0,29%	↑ 15,28%
	Recife	6,98	↓ -0,29%	↑ 22,24%
	Natal	7,24	↓ -0,41%	↑ 14,02%
	Maceió	6,93	↓ -0,43%	↑ 17,46%
	Teresina	7,49	↓ -0,53%	↑ 24,42%
	Fortaleza	6,88	↓ -0,86%	↑ 15,05%
	Salvador	7,83	↓ -2,00%	↑ 25,28%
Norte	Palmas	7,47	-	↑ 24,09%
	Macapá	7,11	-	↑ 8,22%
	Belém	7,16	↑ 0,99%	↑ 22,81%
	Porto Velho	7,41	↑ 0,68%	↑ 8,65%
	Boa vista	7,69	↓ -0,13%	↑ 12,10%
	Rio Branco	8,16	↓ -0,24%	↑ 6,11%
	Manaus	7,45	↓ -0,40%	↑ 8,60%
Sudeste	Belo Horizonte	-	-	-
	Vitória	7,04	⇒ 0,00%	↑ 11,57%
	Rio de Janeiro	7,14	⇒ 0,00%	↑ 13,88%
	São Paulo	7,16	↓ -1,51%	↑ 11,88%
Sul	Curitiba	7,32	↓ -0,81%	↑ 16,38%
	Florianópolis	7,35	↓ -1,21%	↑ 11,36%
	Porto Alegre	6,82	↓ -1,87%	↑ 9,29%

## Síntese Semanal de Preços dos Combustíveis

Semana de 10/05/2026 a 16/05/2026

### GLP P-13kg

PREÇO MÉDIO DE REVENDA DO GLP P-13KG REGISTRA BAIXA DE 0,15% NA SEMANA, COTADO A R\$ 114,77/13KG

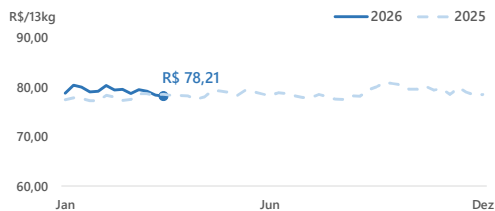
#### REVENDA - Semana de 10/05/2026 a 16/05/2026

Semana terminada em	Preço Médio R\$/13kg	Variação Semanal	Variação 12 meses
25/04/2026	114,61	↑ 6,60%	↑ 6,60%
02/05/2026	114,88	↑ 0,24%	↑ 6,85%
09/05/2026	114,94	↑ 0,05%	↑ 6,42%
16/05/2026	114,77	↓ -0,15%	↑ 5,48%



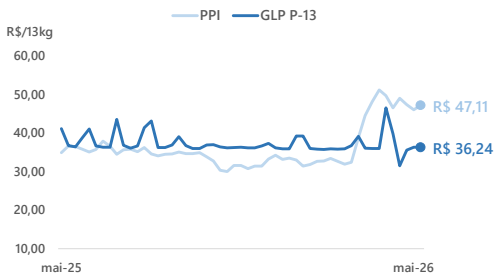
#### DISTRIBUIÇÃO - Semana de 22/03/2026 a 28/03/2026

Semana terminada em	Preço Médio R\$/13kg	Variação Semanal	Variação 12 meses
07/03/2026	79,51	↑ 0,99%	↑ 1,07%
14/03/2026	79,20	↓ -0,39%	↑ 0,65%
21/03/2026	78,40	↓ -1,00%	↑ 0,03%
28/03/2026	78,21	↓ -0,25%	↓ -0,51%



#### REALIZAÇÃO - Semana de 03/05/2026 a 09/05/2026

GLP P-13kg			
Semana terminada em	Preço Médio R\$/13kg	Variação Semanal	Variação 12 meses
19/04/2026	31,48	↓ -20,73%	↓ -13,77%
26/04/2026	35,51	↑ 12,80%	↓ -2,53%
03/05/2026	36,27	↑ 2,14%	↓ -17,67%
10/05/2026	36,24	↓ -0,07%	↓ -11,71%



Cotação Internacional e PPI			
Semana terminada em	GLP* R\$/13kg	PPI Médio R\$/13kg	Variação Semanal PPI
17/04/2026	30,96	48,89	↓ -12,80%
24/04/2026	28,47	47,29	↓ -3,72%
01/05/2026	26,66	45,93	↑ 6,69%
08/05/2026	26,99	47,11	↓ -5,31%

\*Média ponderada de Propano + Butano  
Mont Belvieu, EUA.

## Síntese Semanal de Preços dos Combustíveis

Semana de 10/05/2026 a 16/05/2026

### GLP P-13kg

#### Composição do preço médio de revenda Brasil

R\$ 114,77

R\$ 59,42

■ Margens Estimadas Distribuição + Revenda


R\$ 19,11

■ Tributo Estadual

R\$ 36,24

■ Preço Produtor GLP

#### Maiores variações de preços Capitais



#### Preços médios de revenda do GLP P-13kg por capitais - Semana de 10/05/2026 a 16/05/2026

Região	Capital	Preço médio R\$/13kg	Variação Semanal	Variação 12 meses
Centro-Oeste	Cuiabá	125,53	↑ 0,47%	↑ 7,34%
	Brasília	107,95	↓ -0,06%	↑ 5,02%
	Campo Grande	116,39	↓ -0,67%	↑ 7,20%
	Goiânia	116,40	↓ -3,62%	↑ 7,10%
Nordeste	São Luís	127,60	↑ 1,24%	↑ 6,41%
	João Pessoa	106,60	→ 0,00%	↑ 1,41%
	Recife	101,21	↓ -0,28%	↑ 9,93%
	Aracaju	113,09	↓ -0,29%	↑ 9,98%
	Salvador	123,70	↓ -0,51%	↓ -2,27%
	Natal	113,75	↓ -1,27%	↑ 10,08%
	Teresina	111,49	↓ -1,40%	↑ 5,60%
	Fortaleza	119,99	↓ -1,65%	↑ 11,30%
Maceió	106,99	↓ -1,69%	↑ 5,82%	
Norte	Macapá	125,40	-	↑ 2,67%
	Rio Branco	124,00	↑ 0,57%	↓ -0,27%
	Porto Velho	122,09	↑ 0,18%	↑ 3,37%
	Belém	120,67	↓ -0,02%	↑ 7,35%
	Manaus	127,26	↓ -0,05%	↑ 0,62%
	Boa vista	142,19	↓ -0,31%	↑ 3,79%
	Palmas	130,00	↓ -7,14%	↑ 2,65%
Sudeste	Belo Horizonte	-	-	-
	São Paulo	119,62	↑ 0,81%	↑ 6,72%
	Vitória	103,16	↑ 0,72%	↑ 4,66%
	Rio de Janeiro	98,25	↓ -0,58%	↑ 0,47%
Sul	Curitiba	109,19	↑ 0,96%	↑ 9,00%
	Porto Alegre	119,49	↓ -0,23%	↑ 3,63%
	Florianópolis	130,78	↓ -0,62%	↑ 7,07%

## Síntese Semanal de Preços dos Combustíveis

Semana de 10/05/2026 a 16/05/2026

### Notas:

- (1) Preços de revenda disponíveis em <https://www.gov.br/anp/pt-br/assuntos/precos-e-defesa-da-concorrenca/precos/precos-revenda-e-de-distribuicao-combustiveis/serie-historica-do-levantamento-de-precos>.
- (2) Preços de distribuição disponíveis em <https://www.gov.br/anp/pt-br/assuntos/precos-e-defesa-da-concorrenca/precos/precos-de-distribuicao-de-combustiveis>.
- (3) Preços médios ponderados semanais dos produtores e importadores de Gasolina A, Diesel A S10, Biodiesel B-100 e GLP, livres de tributos, disponíveis em <https://www.gov.br/anp/pt-br/assuntos/precos-e-defesa-da-concorrenca/precos/precos-de-produtores-e-importadores-de-derivados-de-petroleo-e-biodiesel>. Os preços do produtor referem-se à semana anterior da semana de referência e estão sujeitos a reprocessamento e atualização dos valores por parte dos informantes.
- (4) Preço do produtor de Etanol Anidro se refere ao preço médio semanal para o estado de São Paulo, livre de tributos, extraído de <https://www.cepea.esalq.usp.br/indicador/etanol.aspx>.
- (5) Cotações internacionais da gasolina, diesel e GLP fornecidas pela consultoria S&P *Global Commodity Insights*. Para os combustíveis líquidos, as cotações se referem ao produto da Costa do Golfo, nos EUA. Para o GLP, é utilizada a proporção de 70% de propano e 30% de butano do produto oriundo de Mt. Belvieu, EUA.
- (6) PPI calculado é uma média simples de todos os pontos de entrega disponíveis. Todas as cotações são fornecidas pela S&P *Global Commodity Insights*, e estão disponíveis em <https://www.gov.br/anp/pt-br/assuntos/precos-e-defesa-da-concorrenca/precos/precos-de-paridade-de-importacao>.
- (7) Preço do açúcar corresponde à cotação da saca de 50kg de açúcar cristal branco no estado de São Paulo, sem ICMS, extraído de <https://www.cepea.esalq.usp.br/indicador/acucar.aspx>.
- (8) A composição do preço médio é baseada nas seguintes proporções: Gasolina C. Comum – 70% Gasolina A e 30% Etanol Anidro (Resolução CNPE 9/2025); Diesel B S10 – 85% Diesel A e 15% Biodiesel (Resolução CNPE 8/2025).
- (9) Os tributos federais incidentes sobre a comercialização de combustíveis são estabelecidos pelo Decreto 5.059/2004, Decreto 5.060/2004, e Decreto 10.527/2020, e pela Lei 9.718/1988.  
PIS/PASEP – Gasolina A (R\$ 0,1411/l), Etanol Anidro (R\$ 0,03433/l), Etanol Hidratado (R\$ 0,03433/l), Óleo Diesel A (R\$ 0,0000/l)\* e Biodiesel (R\$ 0,0000/l)\*\*.  
COFINS – Gasolina A (R\$ 0,6514/l), Etanol Anidro (R\$ 0,15787/l), Etanol Hidratado (R\$ 0,15787/l), Óleo Diesel A (R\$ 0,0000/l)\* e Biodiesel (R\$ 0,0000/l)\*\*.  
CIDE – Gasolina A (R\$ 0,10/l).

Não foram considerados no cálculo Impostos de Importação e Exportação.

\*O PIS/PASEP e CONFINS do Óleo Diesel A foi alterado para (R\$ 0,0000/l) pela MP 1.340/2026, de 12 de março de 2026 e pelo Decreto nº 12.878, de 13 de março de 2026 até 31 de dezembro de 2026.

\*\*O PIS/PASEP e CONFINS do Biodiesel foi alterado para (R\$ 0,0000/l) pela MP 1.340/2026, de 12 de março de 2026 e pelo Decreto nº 12.923, de 7 de abril de 2026 até 31 de maio de 2026.

- (10) O tributo estadual incidente sobre a comercialização dos combustíveis Gasolina C, Óleo Diesel B e GLP possui alíquota específica (ad rem) e uniforme em todos os estados brasileiros, estabelecida pelo regime de tributação monofásica do ICMS. As alíquotas para Gasolina C (R\$ 1,57/l) são instituídas pelo Convênio ICMS 15/2023, alterado pelo Convênio ICMS 112/2025, do Confaz. As alíquotas para Óleo Diesel B (R\$ 1,17/l), e GLP (R\$ 1,47/kg) são instituídas pelo Convênio ICMS 199/2022, alterado pelo Convênio 113/2025, do Confaz. O ICMS incidente sobre o etanol hidratado possui alíquota específica para cada estado (Convênio ICMS 110/2007), ponderado pelo volume de vendas nacionais do biocombustível no mesmo período.
- (11) A média de pontos selecionados dos preços de lista, disponibilizados pela Petrobras, para a gasolina, considera os seguintes pontos de entrega: Araucária (PR), Betim (MG), Canoas (RS), Cubatão (SP), Duque de Caxias (RJ), Guamaré (RN), Ipojuca (PE), Manaus (AM), Paranaguá (PR), Paulínia (SP), Santos (SP) e São José dos Campos (SP). Para o diesel S10, considera-se os pontos de entrega de Araucária (PR), Betim (MG), Canoas (RS), Cubatão (SP), Duque de Caxias (RJ), Ipojuca (PE), Manaus (AM), Paranaguá (PR), Paulínia (SP), Santos (SP) e São José dos Campos (SP). Já para o GLP, são considerados os dois pontos de entrega disponíveis: Santos (SP) e Suape (PE).
- (12) Para mais informações sobre os preços de produção, distribuição e revenda acesse o Painel Dinâmico de Preços da ANP: <https://app.powerbi.com/view?r=eyJrjoiMGM0NDhhMTUjMjQwZi00N2RlTk1M2UyYjYkZTlkNm1YzE5iwiidCjE6jQ00TmNGZmlT0YTYyNGIOM1I1N2VmLTEyNGFmYzFkYzYkxMyj9>.