



anp
Agência Nacional
do Petróleo,
Gás Natural e Biocombustíveis

SÍNTESE SEMANAL DE PREÇOS DOS COMBUSTÍVEIS

Superintendência de Defesa da Concorrência – SDC
Coordenação de Estudos Econômicos Setoriais e de Mercado – CEE

Destaques

Gasolina Comum

Preço médio de revenda da gasolina C varia negativamente 0,30% na semana, cotado em R\$ 6,75/litro

Etanol Hidratado

Preço médio de revenda do etanol hidratado mantém-se estável na semana, cotado a R\$ 4,69/litro

Óleo Diesel

Preço médio de revenda do óleo diesel B S10 varia negativamente 1,19% na semana, cotado a R\$ 7,49/litro

GLP P-13

Preço médio de revenda do GLP P-13 varia positivamente 1,75% na semana, cotado a R\$ 114,39/13kg



Síntese Semanal de Preços dos Combustíveis

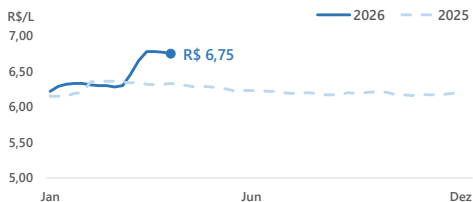
Semana de 12/04/2026 a 18/04/2026

GASOLINA

PREÇO MÉDIO DE REVENDA DA GASOLINA C TEM QUEDA DE 0,30% NA SEMANA, COTADO A R\$ 6,75/LITRO

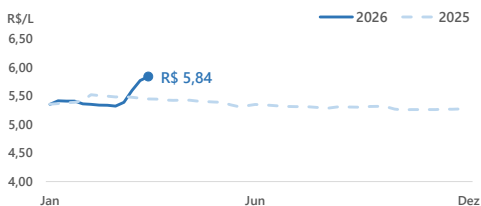
REVENDA - Semana de 12/04/2026 a 18/04/2026

Semana terminada em	Preço Médio R\$/L	Variação Semanal	Variação 12 meses
28/03/2026	6,78	↑ 1,95%	↑ 7,28%
04/04/2026	6,78	→ 0,00%	↑ 7,45%
11/04/2026	6,77	↓ -0,15%	↑ 7,12%
18/04/2026	6,75	↓ -0,30%	↑ 6,64%



DISTRIBUIÇÃO - Semana de 22/03/2026 a 28/03/2026

Semana terminada em	Preço Médio R\$/L	Variação Semanal	Variação 12 meses
07/03/2026	5,38	↑ 1,21%	↓ -1,81%
14/03/2026	5,59	↑ 3,88%	↑ 2,19%
21/03/2026	5,77	↑ 3,12%	↑ 5,66%
28/03/2026	5,84	↑ 1,19%	↑ 7,21%



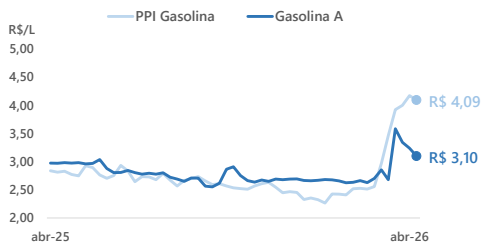
REALIZAÇÃO - Semana de 05/04/2026 a 11/04/2026

Gasolina A			
Semana terminada em	Preço Médio R\$/L	Variação Semanal	Variação 12 meses
22/03/2026	3,58	↑ 33,71%	↑ 18,90%
29/03/2026	3,34	↓ -6,70%	↑ 10,51%
05/04/2026	3,24	↓ -3,15%	↑ 8,51%
12/04/2026	3,10	↓ -4,28%	↑ 4,25%

Cotação Internacional e PPI			
Semana terminada em	Gasolina* R\$/L	PPI Médio R\$/L	Variação Semanal PPI
20/03/2026	2,82	3,92	↑ 13,34%
27/03/2026	3,29	4,00	↑ 1,91%
03/04/2026	3,81	4,17	↑ 4,31%
10/04/2026	4,27	4,09	↓ -1,86%

*Gasolina da Costa do Golfo, EUA.

Etanol Anidro			
Semana terminada em	Preço Médio R\$/L	Variação Semanal	Variação 12 meses
20/03/2026	3,31	↑ 1,26%	↑ 3,88%
27/03/2026	3,33	↑ 0,33%	↑ 8,03%
03/04/2026	3,31	↓ -0,48%	↑ 4,76%
10/04/2026	3,19	↓ -3,47%	↑ 3,70%



Síntese Semanal de Preços dos Combustíveis

Semana de 12/04/2026 a 18/04/2026

Gasolina comum

Composição do preço médio de revenda Brasil

R\$ 6,75

R\$ 1,37

R\$ 1,57


R\$ 0,68

R\$ 0,96

R\$ 2,17

- Margens Estimadas Distribuição + Revenda
- Tributo Estadual
- Tributos Federais
- Etanol Anidro (SP)
- Gasolina A

Maiores variações de preços Capitais



Preços médios de revenda da gasolina C comum por capitais - Semana de 12/04/2026 a 18/04/2026

Região	Capital	Preço médio R\$/L	Variação Semanal	Variação 12 meses
Centro-Oeste	Goiânia	6,65	↑ 6,40%	↑ 3,10%
	Cuiabá	6,68	↓ -0,30%	↑ 10,96%
	Campo Grande	6,40	↓ -0,47%	↑ 8,47%
	Brasília	6,48	↓ -0,61%	↓ -0,15%
Nordeste	Maceió	6,87	↑ 1,48%	↑ 8,19%
	São Luís	6,41	↑ 0,16%	↑ 13,25%
	Fortaleza	7,00	↔ 0,00%	↑ 7,69%
	Aracaju	7,24	↓ -0,14%	↑ 10,70%
	Recife	7,43	↓ -0,27%	↑ 13,44%
	João Pessoa	6,48	↓ -0,46%	↑ 3,85%
	Natal	6,72	↓ -1,32%	↑ 8,39%
	Teresina	6,71	↓ -1,61%	↑ 13,92%
Salvador	7,09	↓ -1,94%	↑ 12,54%	
Norte	Palmas	7,11	-	↑ 7,56%
	Macapá	6,59	↑ 0,46%	↑ 8,93%
	Rio Branco	7,39	↓ -0,14%	↓ -3,15%
	Boa Vista	7,88	↓ -0,25%	↑ 12,73%
	Porto Velho	7,50	↓ -1,06%	↑ 6,99%
	Belém	6,83	↓ -1,59%	↑ 13,46%
Manaus	7,28	↓ -2,67%	↑ 0,14%	
Sudeste	Vitória	6,50	↑ 0,15%	↑ 5,69%
	Rio de Janeiro	6,61	↓ -0,30%	↑ 7,13%
	São Paulo	6,69	↓ -0,45%	↑ 7,73%
	Belo Horizonte	6,18	↓ -3,89%	↓ -3,74%
Sul	Florianópolis	6,90	-	↑ 1,92%
	Curitiba	7,15	↔ 0,00%	↑ 3,03%
	Porto Alegre	6,57	↓ -0,76%	↑ 4,62%

Síntese Semanal de Preços dos Combustíveis

Semana de 12/04/2026 a 18/04/2026

ETANOL HIDRATADO

PREÇO MÉDIO DE REVENDA DO ETANOL HIDRATADO SEM VARIAÇÃO NA SEMANA, COTADO A R\$ 4,69/LITRO

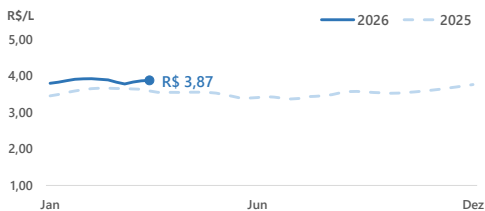
REVENDA - Semana de 12/04/2026 a 18/04/2026

Semana terminada em	Preço Médio R\$/L	Variação Semanal	Variação 12 meses
28/03/2026	4,72	↑ 0,43%	↑ 9,26%
04/04/2026	4,70	↓ -0,42%	↑ 9,81%
11/04/2026	4,69	↓ -0,21%	↑ 9,84%
18/04/2026	4,69	→ 0,00%	↑ 8,56%



DISTRIBUIÇÃO - Semana de 22/03/2026 a 28/03/2026

Semana terminada em	Preço Médio R\$/L	Variação Semanal	Variação 12 meses
07/03/2026	3,78	↓ -1,23%	↑ 3,42%
14/03/2026	3,83	↑ 1,36%	↑ 5,15%
21/03/2026	3,86	↑ 0,85%	↑ 6,36%
28/03/2026	3,87	↑ 0,33%	↑ 8,06%



REALIZAÇÃO - Semana de 05/04/2026 a 11/04/2026

O ciclo 2025/26 encerrou-se com preços médios superiores aos da temporada anterior, refletindo maior firmeza nas cotações no estado de São Paulo. De acordo com o CEPEA, "ao longo do ciclo 2025/26, a relação entre os preços do etanol hidratado e da gasolina C nas bombas ficou abaixo dos 70% no estado de São Paulo", favorecendo a competitividade do biocombustível apesar da queda no volume total negociado. Para a safra 2026/27, recém-iniciada, o mercado projeta um incremento na moagem de cana-de-açúcar, mas mantém cautela diante da volatilidade do petróleo e do aumento da oferta de etanol de milho.

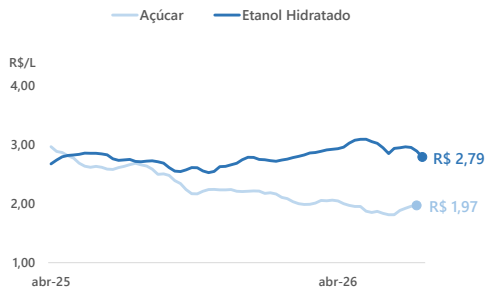
Etanol hidratado

Semana terminada em	Preço Médio R\$/L	Variação Semanal	Variação 12 meses
20/03/2026	2,96	↑ 0,58%	↑ 7,39%
27/03/2026	2,95	↓ -0,38%	↑ 7,99%
03/04/2026	2,89	↓ -2,11%	↑ 5,39%
10/04/2026	2,79	↓ -3,47%	↑ 1,50%

Açúcar

Semana terminada em	Preço Médio* R\$/kg	Variação semanal	Variação 12 meses
20/03/2026	1,88	↑ 4,05%	↓ -27,02%
27/03/2026	1,92	↑ 1,94%	↓ -25,47%
03/04/2026	1,95	↑ 1,71%	↓ -25,09%
10/04/2026	1,97	↑ 0,69%	↓ -25,17%

* Açúcar cristal branco - SP.

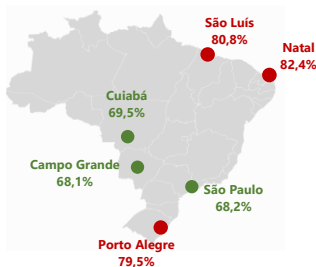


Síntese Semanal de Preços dos Combustíveis


Semana de 12/04/2026 a 18/04/2026

Etanol hidratado

Capitais | Competitividade de preços Etanol Hidratado/Gasolina C Comum



Maiores variações de preços Capitais



Preços médios de revenda do etanol hidratado por capitais - Semana de 12/04/2026 a 18/04/2026

Região	Capital	Preço médio R\$/L	Variação Semanal	Variação 12 meses
Centro-Oeste	Goiânia	4,91	↑ 13,92%	↑ 1,87%
	Cuiabá	4,64	↓ -0,22%	↑ 17,77%
	Campo Grande	4,36	↓ -0,23%	↑ 10,38%
	Brasília	5,11	↓ -0,58%	↑ 9,89%
Nordeste	Aracaju	5,57	↑ 8,79%	↑ 14,61%
	Maceió	5,35	↑ 3,48%	↑ 6,15%
	João Pessoa	4,83	↑ 1,05%	↑ 4,32%
	Fortaleza	5,46	↑ 0,37%	↑ 1,11%
	Natal	5,54	↑ 0,18%	↑ 14,70%
	Recife	5,75	↓ -0,17%	↑ 16,16%
	Teresina	5,19	↓ -0,57%	↑ 10,66%
	São Luís	5,18	↓ -0,77%	↑ 9,05%
Salvador	5,18	↓ -1,71%	↑ 5,28%	
Norte	Macapá	-	-	-
	Palmas	5,63	-	↑ 18,28%
	Belém	5,32	↑ 2,31%	↑ 12,47%
	Rio Branco	5,45	↑ 0,18%	↑ 1,30%
	Boa vista	5,52	⇒ 0,00%	↑ 6,98%
	Porto Velho	5,69	↓ -0,70%	↑ 5,37%
Manaus	5,36	↓ -2,55%	↓ -2,37%	
Sudeste	Vitória	5,00	⇒ 0,00%	↑ 9,41%
	Rio de Janeiro	5,11	↓ -0,78%	↑ 10,61%
	São Paulo	4,56	↓ -1,08%	↑ 9,88%
	Belo Horizonte	4,53	↓ -3,82%	↓ -1,74%
Sul	Florianópolis	5,08	-	↑ 1,20%
	Curitiba	5,16	↑ 0,19%	↑ 4,45%
	Porto Alegre	5,22	↓ -1,32%	↑ 3,78%

Síntese Semanal de Preços dos Combustíveis

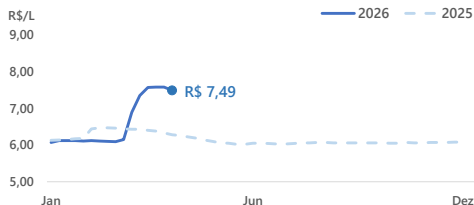
Semana de 12/04/2026 a 18/04/2026

DIESEL

PREÇO MÉDIO DE REVENDA DO DIESEL B S10 REGISTRA BAIXA DE 1,19% NA SEMANA, COTADO A R\$ 7,49/LITRO

REVENDA - Semana de 12/04/2026 a 18/04/2026

Semana terminada em	Preço Médio R\$/L	Variação Semanal	Variação 12 meses
28/03/2026	7,57	↑ 2,99%	↑ 18,28%
04/04/2026	7,58	↑ 0,13%	↑ 18,81%
11/04/2026	7,58	→ 0,00%	↑ 19,75%
18/04/2026	7,49	↓ -1,19%	↑ 19,27%



DISTRIBUIÇÃO - Semana de 22/03/2026 a 28/03/2026

Semana terminada em	Preço Médio R\$/L	Variação Semanal	Variação 12 meses
07/03/2026	5,56	↑ 4,57%	↓ -2,77%
14/03/2026	6,16	↑ 10,83%	↑ 8,37%
21/03/2026	6,54	↑ 6,11%	↑ 15,75%
28/03/2026	6,69	↑ 2,34%	↑ 19,20%



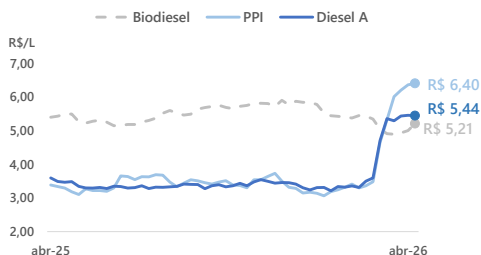
REALIZAÇÃO - Semana de 05/04/2026 a 11/04/2026

Diesel A			
Semana terminada em	Preço Médio R\$/L	Variação Semanal	Variação 12 meses
22/03/2026	5,29	↓ -1,18%	↑ 42,14%
29/03/2026	5,43	↑ 2,64%	↑ 45,07%
05/04/2026	5,45	↑ 0,38%	↑ 49,48%
12/04/2026	5,44	↓ -0,21%	↑ 51,35%

Cotação Internacional e PPI			
Semana terminada em	Diesel* R\$/L	PPI Médio R\$/L	Variação Semanal PPI
20/03/2026	3,30	6,01	↑ 12,94%
27/03/2026	4,52	6,20	↑ 3,16%
03/04/2026	4,86	6,36	↑ 2,58%
10/04/2026	5,54	6,40	↑ 0,67%

*Diesel da Costa do Golfo, EUA.

Biodiesel			
Semana terminada em	Preço Médio R\$/L	Variação Semanal	Variação 12 meses
22/03/2026	4,89	↓ -0,36%	↓ -12,58%
29/03/2026	4,93	↑ 0,81%	↓ -9,96%
05/04/2026	5,00	↑ 1,44%	↓ -6,19%
12/04/2026	5,21	↑ 4,09%	↓ -3,52%



Síntese Semanal de Preços dos Combustíveis

Semana de 12/04/2026 a 18/04/2026

Diesel B S10

Composição do preço médio de revenda Brasil

R\$ 7,49

R\$ 0,91

R\$ 1,17

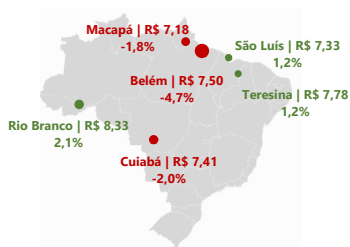
R\$ 0,00

R\$ 0,78

R\$ 4,63

- Margens Estimadas Distribuição + Revenda
- Tributo Estadual
- Tributos Federais
- Biodiesel (BR)
- Diesel A S10

Maiores variações de preços Capitais



Preços médios de revenda do diesel B S10 por capitais - Semana de 12/04/2026 a 18/04/2026

Região	Capital	Preço médio R\$/L		Variação Semanal	Variação 12 meses
Centro-Oeste	Campo Grande	7,33	↓	-0,95%	↑ 16,53%
	Brasília	7,56	↓	-1,18%	↑ 17,94%
	Goiânia	7,40	↓	-1,46%	↑ 18,97%
	Cuiabá	7,41	↓	-1,98%	↑ 20,68%
Nordeste	São Luís	7,33	↑	1,24%	↑ 25,09%
	Teresina	7,78	↑	1,17%	↑ 26,09%
	Recife	7,10	↑	1,00%	↑ 19,33%
	João Pessoa	6,99	↑	0,58%	↑ 13,84%
	Aracaju	7,30	↔	0,00%	↑ 18,51%
	Fortaleza	7,00	↔	0,00%	↑ 13,82%
	Maceió	6,99	↓	-0,29%	↑ 13,11%
	Natal	7,36	↓	-0,41%	↑ 17,95%
Salvador	8,13	↓	-0,85%	↑ 28,44%	
Norte	Palmas	7,63		-	↑ 22,08%
	Rio Branco	8,33	↑	2,08%	↑ 6,11%
	Porto Velho	7,49	↑	0,40%	↑ 10,64%
	Manaus	7,53	↓	-0,26%	↑ 9,61%
	Boa vista	7,86	↓	-0,51%	↑ 13,58%
	Macapá	7,18	↓	-1,78%	↑ 6,69%
Belém	7,50	↓	-4,70%	↑ 23,36%	
Sudeste	Rio de Janeiro	7,30	↓	-0,14%	↑ 13,88%
	Belo Horizonte	7,08	↓	-0,14%	↑ 13,64%
	São Paulo	7,61	↓	-0,52%	↑ 17,98%
	Vitória	7,06	↓	-0,56%	↑ 10,31%
Sul	Florianópolis	7,79		-	↑ 18,21%
	Porto Alegre	7,20	↑	0,14%	↑ 13,92%
	Curitiba	7,68	↔	0,00%	↑ 19,44%

Síntese Semanal de Preços dos Combustíveis

Semana de 12/04/2026 a 18/04/2026

GLP P-13kg

PREÇO MÉDIO DE REVENDA DO GLP P-13KG VARIA POSITIVAMENTE 1,75% NA SEMANA, COTADO A R\$ 114,39/13KG

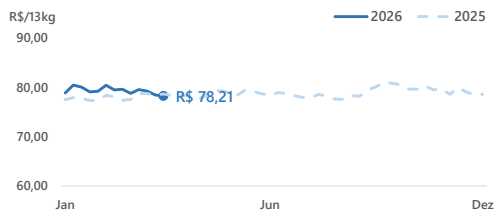
REVENDA - Semana de 12/04/2026 a 18/04/2026

Semana terminada em	Preço Médio R\$/13kg	Variação Semanal	Variação 12 meses
28/03/2026	110,18	↑ 2,26%	↑ 2,26%
04/04/2026	110,52	↑ 0,31%	↑ 2,81%
11/04/2026	112,42	↑ 1,72%	↑ 4,68%
18/04/2026	114,39	↑ 1,75%	↑ 6,51%



DISTRIBUIÇÃO - Semana de 22/03/2026 a 28/03/2026

Semana terminada em	Preço Médio R\$/13kg	Variação Semanal	Variação 12 meses
07/03/2026	79,51	↑ 0,99%	↑ 1,07%
14/03/2026	79,20	↓ -0,39%	↑ 0,65%
21/03/2026	78,40	↓ -1,00%	↑ 0,03%
28/03/2026	78,21	↓ -0,25%	↓ -0,51%



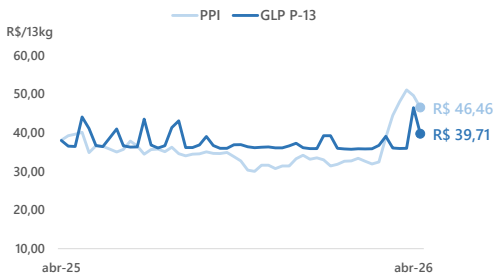
REALIZAÇÃO - Semana de 05/04/2026 a 11/04/2026

GLP P-13kg

Semana terminada em	Preço Médio R\$/13kg	Variação Semanal	Variação 12 meses
22/03/2026	35,91	↓ -0,30%	↓ -1,99%
29/03/2026	35,92	↑ 0,01%	↓ -2,33%
05/04/2026	46,43	↑ 29,28%	↑ 12,10%
12/04/2026	39,71	↓ -14,48%	↑ 4,56%

Cotação Internacional e PPI

Semana terminada em	GLP* R\$/13kg	PPI Médio R\$/13kg	Variação Semanal PPI
20/03/2026	22,26	48,02	↑ 12,94%
27/03/2026	26,44	51,04	↑ 3,16%
03/04/2026	27,57	49,56	↑ 2,58%
10/04/2026	29,30	46,46	↑ 0,67%



*Média ponderada de Propano + Butano
Mont Belvieu, EUA.

Síntese Semanal de Preços dos Combustíveis

Semana de 12/04/2026 a 18/04/2026

GLP P-13kg

Composição do preço médio de revenda Brasil

R\$ 114,39

R\$ 55,57

■ Margens Estimadas Distribuição + Revenda

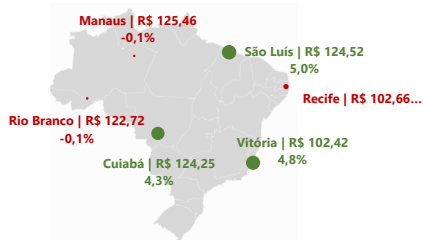
R\$ 19,11

■ Tributo Estadual

R\$ 39,71

■ Preço Produtor GLP

Maiores variações de preços Capitais



Preços médios de revenda do GLP P-13kg por capitais - Semana de 12/04/2026 a 18/04/2026

Região	Capital	Preço médio R\$/13kg	Variação Semanal	Variação 12 meses
Centro-Oeste	Cuiabá	124,25	↑ 4,27%	↑ 7,46%
	Brasília	108,02	↑ 3,67%	↑ 7,19%
	Goiânia	117,21	↑ 3,01%	↑ 9,73%
	Campo Grande	114,79	↑ 2,76%	↑ 6,30%
Nordeste	Fortaleza	116,00	-	↑ 10,35%
	Teresina	105,00	-	↑ 1,20%
	São Luís	124,52	↑ 5,03%	↑ 9,20%
	Maceió	106,99	↑ 2,33%	↑ 6,87%
	Aracaju	111,50	↑ 1,08%	↑ 8,60%
	Salvador	124,28	↑ 0,93%	↓ -2,03%
	Natal	111,46	↑ 0,91%	↑ 6,48%
João Pessoa	106,39	↑ 0,75%	↑ 1,73%	
Recife	102,66	↓ -0,65%	↑ 12,49%	
Norte	Palmas	-	-	-
	Macapá	128,80	↑ 3,12%	↑ 5,64%
	Belém	122,49	↑ 3,04%	↑ 8,89%
	Porto Velho	121,25	↑ 0,09%	↑ 2,17%
	Boa vista	141,72	⇒ 0,00%	↑ 3,32%
	Manaus	125,46	↓ -0,14%	↓ -1,06%
Rio Branco	122,72	↓ -0,15%	↑ 1,10%	
Sudeste	Vitória	102,42	↑ 4,82%	↑ 4,97%
	Rio de Janeiro	98,99	↑ 3,13%	↑ 1,98%
	São Paulo	120,29	↑ 1,09%	↑ 8,69%
	Belo Horizonte	112,35	↑ 0,64%	-
Sul	Florianópolis	128,60	-	↑ 3,48%
	Curitiba	-	-	-
	Porto Alegre	119,66	↑ 1,13%	↑ 6,73%

Síntese Semanal de Preços dos Combustíveis

Semana de 12/04/2026 a 18/04/2026

Notas:

- (1) Preços de revenda disponíveis em <https://www.gov.br/anp/pt-br/assuntos/precos-e-defesa-da-concorrenca/precos/precos-revenda-e-de-distribuicao-combustiveis/serie-historica-do-levantamento-de-precos>.
- (2) Preços de distribuição disponíveis em <https://www.gov.br/anp/pt-br/assuntos/precos-e-defesa-da-concorrenca/precos/precos-de-distribuicao-de-combustiveis>.
- (3) Preços médios ponderados semanais dos produtores e importadores de Gasolina A, Diesel A S10, Biodiesel B-100 e GLP, livres de tributos, disponíveis em <https://www.gov.br/anp/pt-br/assuntos/precos-e-defesa-da-concorrenca/precos/precos-de-produtores-e-importadores-de-derivados-de-petroleo-e-biodiesel>. Os preços do produtor referem-se à semana anterior da semana de referência e estão sujeitos a reprocessamento e atualização dos valores por parte dos informantes.
- (4) Preço do produtor de Etanol Anidro se refere ao preço médio semanal para o estado de São Paulo, livre de tributos, extraído de <https://www.cepea.esalq.usp.br/indicador/etanol.aspx>.
- (5) Cotações internacionais da gasolina, diesel e GLP fornecidas pela consultoria S&P *Global Commodity Insights*. Para os combustíveis líquidos, as cotações se referem ao produto da Costa do Golfo, nos EUA. Para o GLP, é utilizada a proporção de 70% de propano e 30% de butano do produto oriundo de Mt. Belvieu, EUA.
- (6) PPI calculado é uma média simples de todos os pontos de entrega disponíveis. Todas as cotações são fornecidas pela S&P *Global Commodity Insights*, e estão disponíveis em <https://www.gov.br/anp/pt-br/assuntos/precos-e-defesa-da-concorrenca/precos/precos-de-paridade-de-importacao>.
- (7) Preço do açúcar corresponde à cotação da saca de 50kg de açúcar cristal branco no estado de São Paulo, sem ICMS, extraído de <https://www.cepea.esalq.usp.br/indicador/acucar.aspx>.
- (8) A composição do preço médio é baseada nas seguintes proporções: Gasolina C Comum – 70% Gasolina A e 30% Etanol Anidro (Resolução CNPE 9/2025); Diesel B S10 – 85% Diesel A e 15% Biodiesel (Resolução CNPE 8/2025).
- (9) Os tributos federais incidentes sobre a comercialização de combustíveis são estabelecidos pelo Decreto 5.059/2004, Decreto 5.060/2004, e Decreto 10.527/2020, e pela Lei 9.718/1988.
PIS/PASEP – Gasolina A (R\$ 0,1411/l), Etanol Anidro (R\$ 0,03433/l), Etanol Hidratado (R\$ 0,03433/l), Óleo Diesel A (R\$ 0,0000/l)* e Biodiesel (R\$ 0,0000/l)**.
COFINS – Gasolina A (R\$ 0,6514/l), Etanol Anidro (R\$ 0,15787/l), Etanol Hidratado (R\$ 0,15787/l), Óleo Diesel A (R\$ 0,0000/l)* e Biodiesel (R\$ 0,0000/l)**.
CIDE – Gasolina A (R\$ 0,10/l).

Não foram considerados no cálculo Impostos de Importação e Exportação.

*O PIS/PASEP e CONFINS do Óleo Diesel A foi alterado para (R\$ 0,0000/l) pela MP 1.340/2026, de 12 de março de 2026 e pelo Decreto nº 12.878, de 13 de março de 2026 até 31 de dezembro de 2026.

**O PIS/PASEP e CONFINS do Biodiesel foi alterado para (R\$ 0,0000/l) pela MP 1.340/2026, de 12 de março de 2026 e pelo Decreto nº 12.923, de 7 de abril de 2026 até 31 de maio de 2026.

- (10) O tributo estadual incidente sobre a comercialização dos combustíveis Gasolina C, Óleo Diesel B e GLP possui alíquota específica (ad rem) e uniforme em todos os estados brasileiros, estabelecida pelo regime de tributação monofásica do ICMS. As alíquotas para Gasolina C (R\$ 1,57/l) são instituídas pelo Convênio ICMS 15/2023, alterado pelo Convênio ICMS 112/2025, do Confaz. As alíquotas para Óleo Diesel B (R\$ 1,17/l), e GLP (R\$ 1,47/kg) são instituídas pelo Convênio ICMS 199/2022, alterado pelo Convênio 113/2025, do Confaz. O ICMS incidente sobre o etanol hidratado possui alíquota específica para cada estado (Convênio ICMS 110/2007), ponderado pelo volume de vendas nacionais do biocombustível no mesmo período.
- (11) A média de pontos selecionados dos preços de lista, disponibilizados pela Petrobras, para a gasolina, considera os seguintes pontos de entrega: Araucária (PR), Betim (MG), Canoas (RS), Cubatão (SP), Duque de Caxias (RJ), Guamaré (RN), Ipojuca (PE), Manaus (AM), Paranaguá (PR), Paulínia (SP), Santos (SP) e São José dos Campos (SP). Para o diesel S10, considera-se os pontos de entrega de Araucária (PR), Betim (MG), Canoas (RS), Cubatão (SP), Duque de Caxias (RJ), Ipojuca (PE), Manaus (AM), Paranaguá (PR), Paulínia (SP), Santos (SP) e São José dos Campos (SP). Já para o GLP, são considerados os dois pontos de entrega disponíveis: Santos (SP) e Suape (PE).
- (12) Para mais informações sobre os preços de produção, distribuição e revenda acesse o Painel Dinâmico de Preços da ANP: <https://app.powerbi.com/view?r=eyJrjoiMGM0NDhhMTU0MjQwZi00N2RlTk1M2UyYjcxZTIkNmZlYzE5IiwidCI6IjQ0OTMmNGZmLTl0YTYNGi0M1i1n2VmLTExNGFmYzFkYzkyMy9j>.