



anp
Agência Nacional
do Petróleo,
Gás Natural e Biocombustíveis

SÍNTESE SEMANAL DE PREÇOS DOS COMBUSTÍVEIS

Superintendência de Defesa da Concorrência – SDC
Coordenação de Estudos Econômicos Setoriais e de Mercado – CEE

Destaques

Gasolina Comum

Preço médio de revenda da gasolina C mantém-se estável na semana, cotado em R\$ 6,62/litro

Etanol Hidratado

Preço médio de revenda do etanol hidratado varia negativamente 0,73% na semana, cotado a R\$ 4,10/litro

Óleo Diesel

Preço médio de revenda do óleo diesel B S10 varia negativamente 0,56% na semana, cotado a R\$ 7,05/litro

GLP P-13

Preço médio de revenda do GLP P-13 varia negativamente 0,34% na semana, cotado a R\$ 114,08/13kg



Síntese Semanal de Preços dos Combustíveis

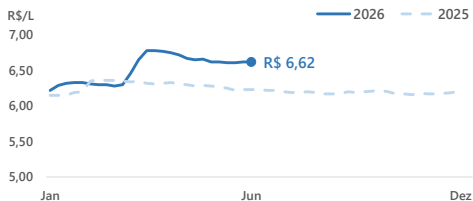
Semana de 21/06/2026 a 27/06/2026

GASOLINA

PREÇO MÉDIO DE REVENDA DA GASOLINA C SEM VARIAÇÃO NA SEMANA, COTADO A R\$ 6,62/LITRO

REVENDA - Semana de 21/06/2026 a 27/06/2026

Semana terminada em	Preço Médio R\$/L	Variação Semanal	Variação 12 meses
06/06/2026	6,61	↓ -0,15%	↑ 5,76%
13/06/2026	6,61	→ 0,00%	↑ 6,27%
20/06/2026	6,62	↑ 0,15%	↑ 6,26%
27/06/2026	6,62	→ 0,00%	↑ 6,26%



DISTRIBUIÇÃO - Semana de 24/05/2026 a 30/05/2026

Semana terminada em	Preço Médio R\$/L	Variação Semanal	Variação 12 meses
09/05/2026	5,74	↑ 0,72%	↑ 6,08%
16/05/2026	5,72	↓ -0,25%	↑ 5,96%
23/05/2026	5,74	↑ 0,40%	↑ 6,56%
30/05/2026	5,75	↑ 0,12%	↑ 6,81%



REALIZAÇÃO - Semana de 14/06/2026 a 20/06/2026

Gasolina A

Semana terminada em	Preço Médio R\$/L	Variação Semanal	Variação 12 meses
31/05/2026	3,83	↓ -1,31%	↑ 26,05%
07/06/2026	3,44	↓ -10,15%	↑ 19,53%
14/06/2026	3,30	↓ -4,05%	↑ 17,64%
21/06/2026	4,09	↑ 24,07%	↑ 45,86%

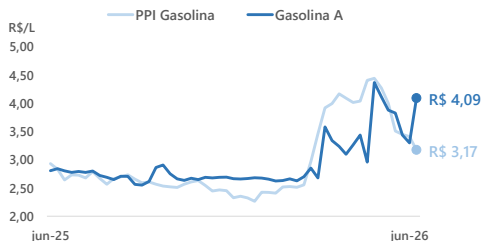
Cotação Internacional e PPI

Semana terminada em	Gasolina* R\$/L	PPI Médio R\$/L	Variação Semanal PPI
29/05/2026	4,59	3,51	↓ -12,32%
05/06/2026	4,74	3,45	↓ -1,70%
12/06/2026	4,63	3,41	↓ -1,13%
19/06/2026	4,07	3,17	↓ -6,91%

*Gasolina da Costa do Golfo, EUA.

Etanol Anidro

Semana terminada em	Preço Médio R\$/L	Variação Semanal	Variação 12 meses
29/05/2026	2,57	↑ 0,62%	↓ -16,08%
05/06/2026	2,51	↓ -2,11%	↓ -14,74%
12/06/2026	2,53	↑ 0,70%	↓ -12,88%
19/06/2026	2,53	↑ 0,11%	↓ -13,12%

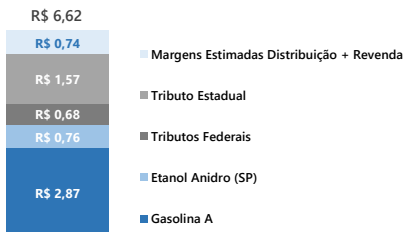


Síntese Semanal de Preços dos Combustíveis


Semana de 21/06/2026 a 27/06/2026

Gasolina comum

Composição do preço médio de revenda Brasil



Maiores variações de preços Capitais



Preços médios de revenda da gasolina C comum por capitais - Semana de 21/06/2026 a 27/06/2026

Região	Capital	Preço médio R\$/L	Variação Semanal	Variação 12 meses
Centro-Oeste	Cuiabá	6,71	⇒ 0,00%	↑ 13,73%
	Goiânia	6,84	↓ -0,44%	↑ 8,23%
	Campo Grande	6,36	⇒ -1,24%	↑ 10,23%
	Brasília	6,41	↓ -3,32%	↓ -1,69%
Nordeste	Salvador	-	-	-
	Natal	6,95	↑ 2,96%	↑ 7,09%
	São Luís	6,75	↑ 1,35%	↑ 17,80%
	Maceió	6,52	↑ 0,93%	↑ 8,49%
	Recife	6,96	↑ 0,58%	↑ 6,42%
	João Pessoa	6,41	⇒ 0,00%	↑ 5,78%
	Aracaju	7,14	⇒ 0,00%	↑ 7,53%
	Teresina	6,80	↓ -0,15%	↑ 15,25%
Fortaleza	6,74	↓ -0,15%	↑ 5,15%	
Norte	Manaus	6,98	↑ 1,01%	↓ -1,41%
	Porto Velho	7,49	⇒ 0,00%	↑ 8,71%
	Boa Vista	7,69	⇒ 0,00%	↑ 10,65%
	Palmas	7,01	⇒ 0,00%	↑ 6,05%
	Rio Branco	7,30	↓ -0,14%	↓ -2,41%
	Macapá	6,48	↓ -0,31%	↑ 6,93%
Belém	6,61	↓ -2,51%	↑ 5,59%	
Sudeste	Belo Horizonte	6,11	↑ 1,50%	↓ -3,93%
	Vitória	6,60	↑ 1,38%	↑ 12,63%
	Rio de Janeiro	6,58	↓ -0,15%	↑ 10,03%
	São Paulo	6,42	↓ -0,62%	↑ 4,73%
Sul	Porto Alegre	6,30	↑ 1,61%	↑ 6,78%
	Curitiba	6,94	⇒ 0,00%	↑ 1,31%
	Florianópolis	6,61	↓ -0,90%	↓ -1,05%

Síntese Semanal de Preços dos Combustíveis

Semana de 21/06/2026 a 27/06/2026

ETANOL HIDRATADO

PREÇO MÉDIO DE REVENDA DO ETANOL HIDRATADO RECUA 0,73% NA SEMANA, COTADO A R\$ 4,1/LITRO

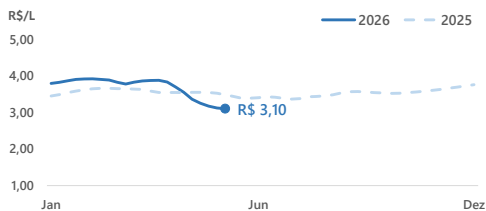
REVENDA - Semana de 21/06/2026 a 27/06/2026

Semana terminada em	Preço Médio R\$/L	Variação Semanal	Variação 12 meses
06/06/2026	4,18	↓ -0,95%	↓ -1,42%
13/06/2026	4,15	↓ -0,72%	↓ -1,43%
20/06/2026	4,13	↓ -0,48%	↓ -1,67%
27/06/2026	4,10	↓ -0,73%	↓ -2,15%



DISTRIBUIÇÃO - Semana de 24/05/2026 a 30/05/2026

Semana terminada em	Preço Médio R\$/L	Variação Semanal	Variação 12 meses
09/05/2026	3,25	↓ -3,33%	↓ -8,47%
16/05/2026	3,17	↓ -2,40%	↓ -10,57%
23/05/2026	3,12	↓ -1,61%	↓ -11,42%
30/05/2026	3,10	↓ -0,61%	↓ -10,96%



REALIZAÇÃO - Semana de 14/06/2026 a 20/06/2026

Os preços dos etanóis anidro e hidratado avançaram pelo segundo período consecutivo no mercado spot paulista, sustentados por restrições pontuais de oferta decorrentes de chuvas que afetaram a moagem em parte das unidades produtoras. De acordo com o Cepea, "vendedores estiveram mais firmes quanto aos preços", enquanto, pelo lado da demanda, o volume de hidratado aumentou em estados do Centro-Oeste, mas permaneceu estável em São Paulo, com distribuidoras adotando postura cautelosa diante de produção robusta e estoques elevados. No segmento de anidro, os negócios seguiram aquecidos e com volume expressivo, impulsionados pela expectativa de aprovação do E32, fator que tem dado suporte adicional às cotações no curto prazo.

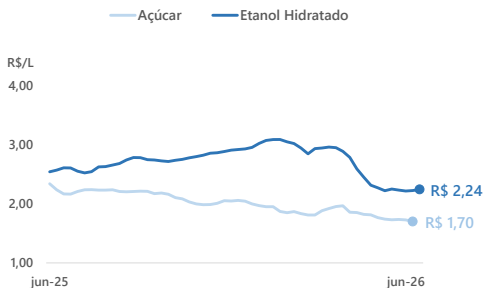
Etanol hidratado

Semana terminada em	Preço Médio R\$/L	Variação Semanal	Variação 12 meses
29/05/2026	2,23	↓ -0,79%	↓ -14,50%
05/06/2026	2,22	↓ -0,67%	↓ -13,05%
12/06/2026	2,22	↑ 0,37%	↓ -12,43%
19/06/2026	2,24	↑ 0,82%	↓ -12,71%

Açúcar

Semana terminada em	Preço Médio* R\$/kg	Variação semanal	Variação 12 meses
29/05/2026	1,73	↓ -0,60%	↓ -30,87%
05/06/2026	1,73	↑ 0,26%	↓ -30,01%
12/06/2026	1,73	↓ -0,43%	↓ -27,66%
19/06/2026	1,70	↓ -1,49%	↓ -27,29%

* Açúcar cristal branco - SP.

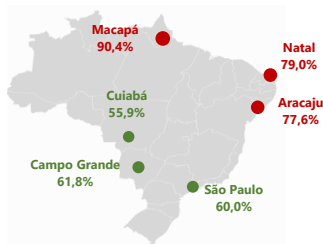


Síntese Semanal de Preços dos Combustíveis


Semana de 21/06/2026 a 27/06/2026

Etanol hidratado

Capitais | Competitividade de preços Etanol Hidratado/Gasolina C Comum



Maiores variações de preços Capitais



Preços médios de revenda do etanol hidratado por capitais - Semana de 21/06/2026 a 27/06/2026

Região	Capital	Preço médio R\$/L	Variação Semanal	Variação 12 meses
Centro-Oeste	Goiânia	4,41	↓ -1,56%	↓ -3,71%
	Campo Grande	3,93	↓ -2,00%	↑ 3,69%
	Brasília	4,10	↓ -3,30%	↓ -12,39%
	Cuiabá	3,75	↓ -4,09%	↓ -0,53%
Nordeste	Salvador	-	-	-
	Natal	5,49	↑ 1,86%	↑ 3,58%
	Aracaju	5,54	↑ 0,18%	↑ 11,92%
	João Pessoa	4,69	→ 0,00%	↑ 2,85%
	São Luís	5,01	↓ -0,20%	↑ 9,39%
	Teresina	4,91	↓ -0,61%	↑ 5,59%
	Fortaleza	4,95	↓ -0,80%	↓ -6,78%
	Maceió	4,73	↓ -0,84%	↓ -2,07%
Recife	5,17	↓ -1,52%	↑ 4,44%	
Norte	Manaus	4,99	↑ 1,01%	↓ -9,11%
	Macapá	5,86	↑ 0,34%	↑ 9,12%
	Porto Velho	5,57	↓ -0,18%	↑ 4,70%
	Boa vista	5,44	↓ -0,18%	↑ 5,63%
	Palmas	5,07	↓ -0,20%	↑ 5,41%
	Belém	4,98	↓ -0,40%	↑ 3,75%
	Rio Branco	5,21	↓ -1,51%	↓ -1,70%
Sudeste	Belo Horizonte	4,01	↑ 2,30%	↓ -8,66%
	Rio de Janeiro	4,82	↓ -0,21%	↑ 9,05%
	Vitória	4,71	↓ -2,28%	↑ 7,05%
	São Paulo	3,85	↓ -2,28%	↓ -4,47%
Sul	Curitiba	4,83	↓ -0,82%	↓ -0,62%
	Florianópolis	4,45	↓ -1,98%	↓ -8,62%
	Porto Alegre	4,56	↓ -2,36%	↓ -4,80%

Síntese Semanal de Preços dos Combustíveis

Semana de 21/06/2026 a 27/06/2026

DIESEL

PREÇO MÉDIO DE REVENDA DO DIESEL B S10 REGISTRA BAIXA DE 0,56% NA SEMANA, COTADO A R\$ 7,05/LITRO

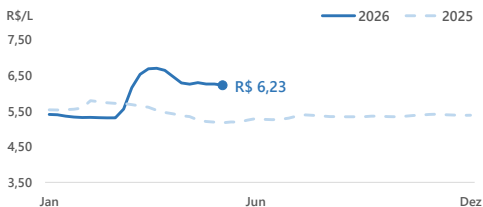
REVENDA - Semana de 21/06/2026 a 27/06/2026

Semana terminada em	Preço Médio R\$/L	Variação Semanal	Variação 12 meses
06/06/2026	7,12	↓ -0,14%	↑ 17,69%
13/06/2026	7,11	↓ -0,14%	↑ 18,11%
20/06/2026	7,09	↓ -0,28%	↑ 17,77%
27/06/2026	7,05	↓ -0,56%	↑ 16,53%



DISTRIBUIÇÃO - Semana de 24/05/2026 a 30/05/2026

Semana terminada em	Preço Médio R\$/L	Variação Semanal	Variação 12 meses
09/05/2026	6,30	↑ 0,70%	↑ 19,91%
16/05/2026	6,26	↓ -0,62%	↑ 20,15%
23/05/2026	6,26	↑ 0,03%	↑ 20,63%
30/05/2026	6,23	↓ -0,56%	↑ 20,37%



REALIZAÇÃO - Semana de 14/06/2026 a 20/06/2026

Diesel A

Semana terminada em	Preço Médio R\$/L	Variação Semanal	Variação 12 meses
31/05/2026	5,21	↓ -5,20%	↑ 57,33%
07/06/2026	5,05	↓ -3,06%	↑ 54,05%
14/06/2026	5,13	↑ 1,56%	↑ 53,40%
21/06/2026	5,22	↑ 1,77%	↑ 56,45%

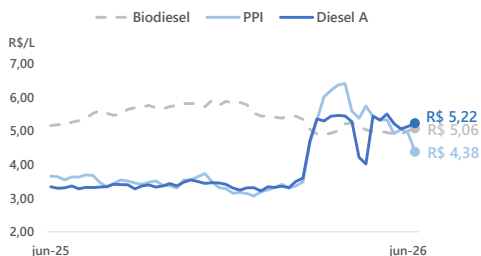
Cotação Internacional e PPI

Semana terminada em	Diesel* R\$/L	PPI Médio R\$/L	Variação Semanal PPI
29/05/2026	5,08	4,92	↓ -7,70%
05/06/2026	5,17	5,04	↑ 2,56%
12/06/2026	5,14	4,94	↓ -2,06%
19/06/2026	4,68	4,38	↓ -11,38%

*Diesel da Costa do Golfo, EUA.

Biodiesel

Semana terminada em	Preço Médio R\$/L	Variação Semanal	Variação 12 meses
31/05/2026	4,91	↓ -0,70%	↓ -7,48%
07/06/2026	4,90	↓ -0,31%	↓ -6,75%
14/06/2026	5,00	↑ 2,22%	↓ -2,68%
21/06/2026	5,06	↑ 1,19%	↓ -1,76%



Síntese Semanal de Preços dos Combustíveis

Semana de 21/06/2026 a 27/06/2026

Diesel B S10

Composição do preço médio de revenda Brasil

R\$ 7,05

R\$ 0,68

R\$ 1,17


R\$ 0,00

R\$ 0,76

R\$ 4,44

- Margens Estimadas Distribuição + Revenda
- Tributo Estadual
- Tributos Federais
- Biodiesel (BR)
- Diesel A S10

Maiores variações de preços Capitais



Preços médios de revenda do diesel B S10 por capitais - Semana de 21/06/2026 a 27/06/2026

Região	Capital	Preço médio R\$/L	Variação Semanal	Variação 12 meses
Centro-Oeste	Campo Grande	6,98	⇒ 0,00%	↑ 17,11%
	Goiânia	6,82	↓ -0,44%	↑ 13,67%
	Brasília	7,02	↓ -0,85%	↑ 15,08%
	Cuiabá	6,95	↓ -2,11%	↑ 18,00%
Nordeste	Salvador	-	-	-
	Natal	7,44	↑ 3,19%	↑ 18,85%
	Maceió	6,91	↑ 0,58%	↑ 17,12%
	João Pessoa	7,04	⇒ 0,00%	↑ 21,38%
	Recife	6,95	↓ -0,14%	↑ 23,67%
	Teresina	7,42	↓ -0,40%	↑ 23,26%
	Fortaleza	6,81	↓ -0,58%	↑ 17,01%
	Aracaju	6,87	↓ -1,58%	↑ 15,27%
São Luís	7,00	↓ -3,45%	↑ 22,16%	
Norte	Manaus	7,08	↑ 0,14%	↑ 6,95%
	Palmas	7,17	⇒ 0,00%	↑ 20,30%
	Porto Velho	7,35	↓ -0,14%	↑ 12,04%
	Boa vista	7,51	↓ -0,27%	↑ 9,48%
	Rio Branco	8,06	↓ -0,62%	↑ 5,50%
	Macapá	7,18	↓ -1,37%	↑ 11,32%
Sudeste	Belém	6,97	↓ -1,55%	↑ 13,70%
	Vitória	6,91	↑ 0,44%	↑ 12,18%
	Rio de Janeiro	7,13	↑ 0,28%	↑ 16,69%
	Belo Horizonte	6,91	↓ -0,29%	↑ 15,55%
Sul	São Paulo	7,08	↓ -0,84%	↑ 13,46%
	Florianópolis	7,06	↑ 0,71%	↑ 10,31%
	Curitiba	7,14	↓ -0,42%	↑ 17,43%
Porto Alegre	6,60	↓ -0,45%	↑ 8,91%	

Síntese Semanal de Preços dos Combustíveis

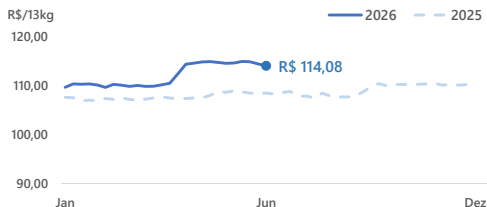
Semana de 21/06/2026 a 27/06/2026

GLP P-13kg

PREÇO MÉDIO DE REVENDA DO GLP P-13KG REGISTRA BAIXA DE 0,34% NA SEMANA, COTADO A R\$ 114,08/13KG

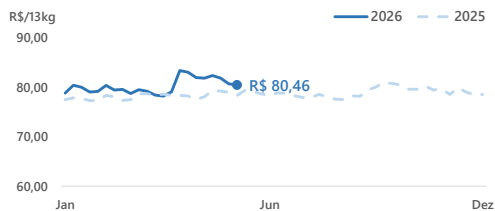
REVENDA - Semana de 21/06/2026 a 27/06/2026

Semana terminada em	Preço Médio R\$/13kg	Variação Semanal	Variação 12 meses
06/06/2026	114,98	↑ 5,73%	↑ 5,73%
13/06/2026	114,90	↓ -0,07%	↑ 5,90%
20/06/2026	114,47	↓ -0,37%	↑ 5,65%
27/06/2026	114,08	↓ -0,34%	↑ 5,10%



DISTRIBUIÇÃO - Semana de 24/05/2026 a 30/05/2026

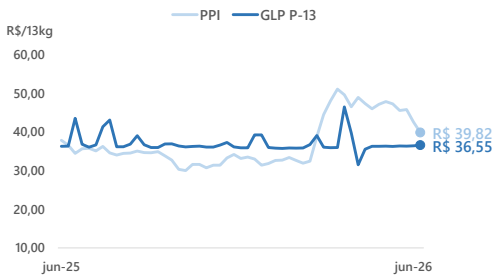
Semana terminada em	Preço Médio R\$/13kg	Variação Semanal	Variação 12 meses
09/05/2026	82,35	↑ 0,64%	↑ 3,78%
16/05/2026	81,84	↓ -0,63%	↑ 3,29%
23/05/2026	80,68	↓ -1,42%	↑ 2,16%
30/05/2026	80,46	↓ -0,27%	↑ 2,71%



REALIZAÇÃO - Semana de 14/06/2026 a 20/06/2026

GLP P-13kg

Semana terminada em	Preço Médio R\$/13kg	Variação Semanal	Variação 12 meses
31/05/2026	36,34	↑ 0,31%	↓ -5,94%
07/06/2026	36,28	↓ -0,17%	↓ -11,40%
14/06/2026	36,38	↑ 0,27%	↓ -0,59%
21/06/2026	36,55	↑ 0,48%	↑ 0,86%



Cotação Internacional e PPI

Semana terminada em	GLP* R\$/13kg	PPI Médio R\$/13kg	Variação Semanal PPI
29/05/2026	29,61	45,50	↓ -7,70%
05/06/2026	31,49	45,75	↑ 2,56%
12/06/2026	30,63	42,54	↓ -2,06%
19/06/2026	28,80	39,82	↓ -11,38%

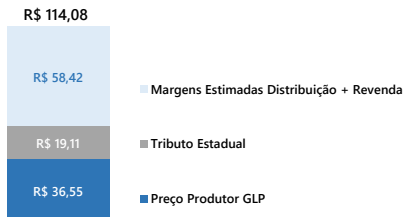
*Média ponderada de Propano + Butano
Mont Belvieu, EUA.

Síntese Semanal de Preços dos Combustíveis


Semana de 21/06/2026 a 27/06/2026

GLP P-13kg

Composição do preço médio de revenda Brasil



Maiores variações de preços Capitais



Preços médios de revenda do GLP P-13kg por capitais - Semana de 21/06/2026 a 27/06/2026

Região	Capital	Preço médio R\$/13kg	Variação Semanal	Variação 12 meses
Centro-Oeste	Cuiabá	125,21	↓ -0,25%	↑ 6,78%
	Goiânia	115,46	↓ -0,46%	↑ 6,40%
	Campo Grande	115,18	↓ -1,22%	↑ 5,24%
	Brasília	107,11	↓ -2,02%	↑ 3,92%
Nordeste	Recife	-	-	-
	Salvador	-	-	-
	Teresina	113,54	↑ 1,10%	↑ 6,92%
	Aracaju	112,89	↑ 0,12%	↑ 8,52%
	São Luís	128,85	↑ 0,07%	↑ 7,39%
	João Pessoa	106,52	→ 0,00%	↑ 1,28%
	Maceió	105,87	↓ -0,19%	↑ 4,59%
	Fortaleza	112,26	↓ -2,37%	↑ 4,27%
Natal	99,90	↓ -12,65%	↓ -2,71%	
Norte	Belém	119,35	↑ 0,34%	↑ 5,74%
	Porto Velho	122,00	↑ 0,32%	↑ 2,76%
	Boa vista	142,81	↑ 0,11%	↑ 3,82%
	Manaus	128,25	↑ 0,02%	↑ 2,80%
	Rio Branco	123,91	↓ -0,41%	↑ 2,03%
	Macapá	126,33	↓ -1,56%	↑ 4,34%
	Palmas	132,28	↓ -1,65%	↑ 4,45%
Sudeste	Vitória	103,33	→ 0,00%	↑ 5,60%
	Belo Horizonte	112,85	→ 0,00%	↑ 6,63%
	Rio de Janeiro	99,27	↓ -0,08%	↑ 1,69%
	São Paulo	117,74	↓ -1,29%	↑ 4,78%
Sul	Porto Alegre	118,52	↓ -0,01%	↑ 3,86%
	Florianópolis	129,58	↓ -0,05%	↑ 3,19%
	Curitiba	108,69	↓ -0,37%	↑ 7,91%

Síntese Semanal de Preços dos Combustíveis

Semana de 21/06/2026 a 27/06/2026

Notas:

- (1) Preços de revenda disponíveis em <https://www.gov.br/anp/pt-br/assuntos/precos-e-defesa-da-concorrenca/precos/precos-revenda-e-de-distribuicao-combustiveis/serie-historica-do-levantamento-de-precos>.
- (2) Preços de distribuição disponíveis em <https://www.gov.br/anp/pt-br/assuntos/precos-e-defesa-da-concorrenca/precos/precos-de-distribuicao-de-combustiveis>.
- (3) Preços médios ponderados semanais dos produtores e importadores de Gasolina A, Diesel A S10, Biodiesel B-100 e GLP, livres de tributos, disponíveis em <https://www.gov.br/anp/pt-br/assuntos/precos-e-defesa-da-concorrenca/precos/precos-de-produtores-e-importadores-de-derivados-de-petroleo-e-biodiesel>. Os preços do produtor referem-se à semana anterior da semana de referência e estão sujeitos a reprocessamento e atualização dos valores por parte dos informantes.
- (4) Preço do produtor de Etanol Anidro se refere ao preço médio semanal para o estado de São Paulo, livre de tributos, extraído de <https://www.cepea.esalq.usp.br/br/indicador/etanol.aspx>.
- (5) Cotações internacionais da gasolina, diesel e GLP fornecidas pela consultoria S&P *Global Commodity Insights*. Para os combustíveis líquidos, as cotações se referem ao produto da Costa do Golfo, nos EUA. Para o GLP, é utilizada a proporção de 70% de propano e 30% de butano do produto oriundo de Mt. Belvieu, EUA.
- (6) PPI calculado é uma média simples de todos os pontos de entrega disponíveis. Todas as cotações são fornecidas pela S&P *Global Commodity Insights*, e estão disponíveis em <https://www.gov.br/anp/pt-br/assuntos/precos-e-defesa-da-concorrenca/precos/precos-de-paridade-de-importacao>.
- (7) Preço do açúcar corresponde à cotação da saca de 50kg de açúcar cristal branco no estado de São Paulo, sem ICMS, extraído de <https://www.cepea.esalq.usp.br/br/indicador/acucar.aspx>.
- (8) A composição do preço médio é baseada nas seguintes proporções: Gasolina C Comum – 70% Gasolina A e 30% Etanol Anidro (Resolução CNPE 9/2025); Diesel B S10 – 85% Diesel A e 15% Biodiesel (Resolução CNPE 8/2025).
- (9) Os tributos federais incidentes sobre a comercialização de combustíveis são estabelecidos pelo Decreto 5.059/2004, Decreto 5.060/2004, e Decreto 10.527/2020, e pela Lei 9.718/1988.
PIS/PASEP – Gasolina A (R\$ 0,1411/l), Etanol Anidro (R\$ 0,03433/l), Etanol Hidratado (R\$ 0,03433/l), Óleo Diesel A (R\$ 0,0000/l)* e Biodiesel (R\$ 0,0000/l)**.
COFINS – Gasolina A (R\$ 0,6514/l), Etanol Anidro (R\$ 0,15787/l), Etanol Hidratado (R\$ 0,15787/l), Óleo Diesel A (R\$ 0,0000/l)* e Biodiesel (R\$ 0,0000/l)**.
CIDE – Gasolina A (R\$ 0,10/l).

Não foram considerados no cálculo Impostos de Importação e Exportação.

*O PIS/PASEP e CONFINS do Óleo Diesel A foi alterado para (R\$ 0,0000/l) pela MP 1.340/2026, de 12 de março de 2026 e pelo Decreto nº 12.878, de 13 de março de 2026 até 31 de dezembro de 2026.

**O PIS/PASEP e CONFINS do Biodiesel foi alterado para (R\$ 0,0000/l) pela MP 1.340/2026, de 12 de março de 2026 e pelo Decreto nº 12.923, de 7 de abril de 2026 até 31 de julho de 2026.

- (10) O tributo estadual incidente sobre a comercialização dos combustíveis Gasolina C, Óleo Diesel B e GLP possui alíquota específica (ad rem) e uniforme em todos os estados brasileiros, estabelecida pelo regime de tributação monofásica do ICMS. As alíquotas para Gasolina C (R\$ 1,57/l) são instituídas pelo Convênio ICMS 15/2023, alterado pelo Convênio ICMS 112/2025, do Confaz. As alíquotas para Óleo Diesel B (R\$ 1,17/l), e GLP (R\$ 1,47/kg) são instituídas pelo Convênio ICMS 199/2022, alterado pelo Convênio 113/2025, do Confaz. O ICMS incidente sobre o etanol hidratado possui alíquota específica para cada estado (Convênio ICMS 110/2007), ponderado pelo volume de vendas nacionais do biocombustível no mesmo período.
- (11) A média de pontos selecionados dos preços de lista, disponibilizados pela Petrobras, para a gasolina, considera os seguintes pontos de entrega: Araucária (PR), Betim (MG), Canoas (RS), Cubatão (SP), Duque de Caxias (RJ), Guamaré (RN), Ipojuca (PE), Manaus (AM), Paranaguá (PR), Paulínia (SP), Santos (SP) e São José dos Campos (SP). Para o diesel S10, considera-se os pontos de entrega de Araucária (PR), Betim (MG), Canoas (RS), Cubatão (SP), Duque de Caxias (RJ), Ipojuca (PE), Manaus (AM), Paranaguá (PR), Paulínia (SP), Santos (SP) e São José dos Campos (SP). Já para o GLP, são considerados os dois pontos de entrega disponíveis: Santos (SP) e Suape (PE).
- (12) Para mais informações sobre os preços de produção, distribuição e revenda acesse o Painel Dinâmico de Preços da ANP: <https://app.powerbi.com/view?r=eyJrjoiMGM0NDhhMTU0MjQwZi00NzRlTk1M2UyYjcxZTlkNzN1YzE5IiwidCI6IjQ0OTMmNGZmLTQyYTYNGi0M1i1n2VmLTExNGFmYzFkYzkyMjYyMy90>