



**anp**  
Agência Nacional  
do Petróleo,  
Gás Natural e Biocombustíveis

# SÍNTESE SEMANAL DE PREÇOS DOS COMBUSTÍVEIS

Superintendência de Defesa da Concorrência – SDC  
Coordenação de Estudos Econômicos Setoriais e de Mercado – CEE

## ***Destaques***

### **Gasolina Comum**

Preço médio de revenda da gasolina C varia positivamente 0,15% na semana, cotado em R\$ 6,62/litro

### **Etanol Hidratado**

Preço médio de revenda do etanol hidratado varia negativamente 0,48% na semana, cotado a R\$ 4,13/litro

### **Óleo Diesel**

Preço médio de revenda do óleo diesel B S10 varia negativamente 0,28% na semana, cotado a R\$ 7,09/litro

### **GLP P-13**

Preço médio de revenda do GLP P-13 varia negativamente 0,37% na semana, cotado a R\$ 114,47/13kg



## Síntese Semanal de Preços dos Combustíveis

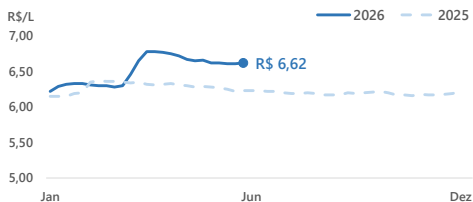
Semana de 14/06/2026 a 20/06/2026

### GASOLINA

PREÇO MÉDIO DE REVENDA DA GASOLINA C VARIA POSITIVAMENTE 0,15% NA SEMANA, COTADO A R\$ 6,62/LITRO

#### REVENDA - Semana de 14/06/2026 a 20/06/2026

Semana terminada em	Preço Médio R\$/L	Variação Semanal	Variação 12 meses
30/05/2026	6,62	↔ 0,00%	↑ 5,58%
06/06/2026	6,61	↓ -0,15%	↑ 5,76%
13/06/2026	6,61	↔ 0,00%	↑ 6,27%
20/06/2026	6,62	↑ 0,15%	↑ 6,26%



#### DISTRIBUIÇÃO - Semana de 24/05/2026 a 30/05/2026

Semana terminada em	Preço Médio R\$/L	Variação Semanal	Variação 12 meses
09/05/2026	5,74	↑ 0,72%	↑ 6,08%
16/05/2026	5,72	↓ -0,25%	↑ 5,96%
23/05/2026	5,74	↑ 0,40%	↑ 6,56%
30/05/2026	5,75	↑ 0,12%	↑ 6,81%



#### REALIZAÇÃO - Semana de 07/06/2026 a 13/06/2026

##### Gasolina A

Semana terminada em	Preço Médio R\$/L	Variação Semanal	Variação 12 meses
24/05/2026	3,88	↓ -5,82%	↑ 30,73%
31/05/2026	3,83	↓ -1,31%	↑ 26,05%
07/06/2026	3,44	↓ -10,15%	↑ 19,53%
14/06/2026	3,30	↓ -4,05%	↑ 17,64%

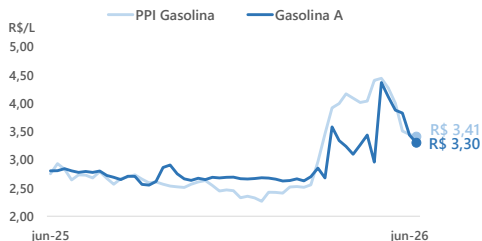
##### Cotação Internacional e PPI

Semana terminada em	Gasolina* R\$/L	PPI Médio R\$/L	Variação Semanal PPI
22/05/2026	4,63	4,00	↓ -6,29%
29/05/2026	4,59	3,51	↓ -12,32%
05/06/2026	4,74	3,45	↓ -1,70%
12/06/2026	4,63	3,41	↓ -1,13%

\*Gasolina da Costa do Golfo, EUA.

##### Etanol Anidro

Semana terminada em	Preço Médio R\$/L	Variação Semanal	Variação 12 meses
22/05/2026	2,55	↓ -0,73%	↓ -17,94%
29/05/2026	2,57	↑ 0,62%	↓ -16,08%
05/06/2026	2,51	↓ -2,11%	↓ -14,74%
12/06/2026	2,53	↑ 0,70%	↓ -12,88%



## Síntese Semanal de Preços dos Combustíveis

Semana de 14/06/2026 a 20/06/2026

### Gasolina comum

#### Composição do preço médio de revenda Brasil

R\$ 6,62

R\$ 1,30

■ Margens Estimadas Distribuição + Revenda

R\$ 1,57

■ Tributo Estadual

R\$ 0,68

■ Tributos Federais


R\$ 0,76

■ Etanol Anidro (SP)

R\$ 2,31

■ Gasolina A

#### Maiores variações de preços Capitais



#### Preços médios de revenda da gasolina C comum por capitais - Semana de 14/06/2026 a 20/06/2026

Região	Capital	Preço médio R\$/L	Variação Semanal	Variação 12 meses
Centro-Oeste	Brasília	6,63	↑ 2,00%	↑ 1,69%
	Campo Grande	6,44	↑ 1,58%	↑ 11,42%
	Goiânia	6,87	↓ -0,29%	↑ 8,53%
	Cuiabá	6,71	↓ -0,74%	↑ 13,54%
Nordeste	São Luís	6,66	↑ 2,30%	↑ 19,14%
	Teresina	6,81	↑ 1,49%	↑ 16,61%
	João Pessoa	6,41	↑ 0,31%	↑ 5,60%
	Araçaju	7,14	↑ 0,14%	↑ 7,53%
	Salvador	7,01	↔ 0,00%	↑ 10,92%
	Fortaleza	6,75	↓ -0,30%	↑ 5,14%
	Maceió	6,46	↓ -0,46%	↑ 3,69%
	Natal	6,75	↓ -1,03%	↑ 7,66%
Recife	6,92	↓ -1,42%	↑ 5,65%	
Norte	Manaus	6,91	↑ 3,13%	↓ -2,54%
	Belém	6,78	↑ 2,42%	↑ 8,48%
	Porto Velho	7,49	↑ 0,40%	↑ 8,71%
	Rio Branco	7,31	↑ 0,14%	↓ -2,92%
	Boa Vista	7,69	↔ 0,00%	↑ 10,65%
	Palmas	7,01	↓ -0,14%	↑ 6,53%
	Macapá	6,50	↓ -0,15%	↑ 7,44%
Sudeste	Vitória	6,51	↑ 1,56%	↑ 10,34%
	Rio de Janeiro	6,59	↑ 0,61%	↑ 10,20%
	São Paulo	6,46	↓ -0,15%	↑ 5,38%
	Belo Horizonte	6,02	↓ -0,50%	↓ -4,90%
Sul	Porto Alegre	6,20	↑ 1,14%	↑ 5,08%
	Curitiba	6,94	↔ 0,00%	↑ 1,31%
	Florianópolis	6,67	↓ -0,89%	↓ -0,15%

## Síntese Semanal de Preços dos Combustíveis

Semana de 14/06/2026 a 20/06/2026

### ETANOL HIDRATADO

PREÇO MÉDIO DE REVENDA DO ETANOL HIDRATADO RECUA 0,48% NA SEMANA, COTADO A R\$ 4,13/LITRO

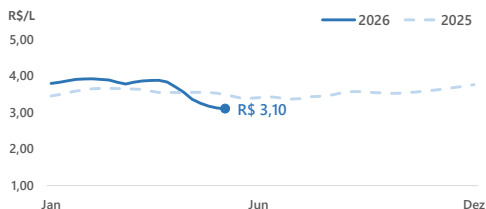
#### REVENDA - Semana de 14/06/2026 a 20/06/2026

Semana terminada em	Preço Médio R\$/L	Variação Semanal	Variação 12 meses
30/05/2026	4,22	↓ -1,17%	↓ -1,17%
06/06/2026	4,18	↓ -0,95%	↓ -1,42%
13/06/2026	4,15	↓ -0,72%	↓ -1,43%
20/06/2026	4,13	↓ -0,48%	↓ -1,67%



#### DISTRIBUIÇÃO - Semana de 24/05/2026 a 30/05/2026

Semana terminada em	Preço Médio R\$/L	Variação Semanal	Variação 12 meses
09/05/2026	3,25	↓ -3,33%	↓ -8,47%
16/05/2026	3,17	↓ -2,40%	↓ -10,57%
23/05/2026	3,12	↓ -1,61%	↓ -11,42%
30/05/2026	3,10	↓ -0,61%	↓ -10,96%



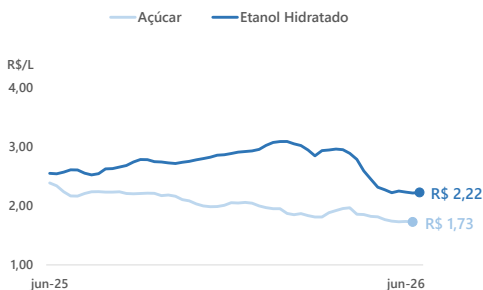
#### REALIZAÇÃO - Semana de 07/06/2026 a 13/06/2026

Os preços do etanol anidro e hidratado avançaram ligeiramente no mercado spot paulista, em decorrência da menor oferta provocada por paralisações pontuais na moagem. De acordo com o CEPEA, "Chuvvas recentes nas regiões produtoras de cana-de-açúcar no estado de São Paulo interromperam pontualmente a moagem. Assim, a oferta de etanol recuou, elevando ligeiramente as cotações." Vendedores seguiram firmes e atuaram no spot de forma seletiva; por outro lado, a atividade comprador aumentou, com volume de anidro mais que dobrando e o hidratado registrando alta de 81,5% na semana. Mantém-se, porém, a expectativa de oferta elevada ao longo da safra 2026/27.

Etanol hidratado			
Semana terminada em	Preço Médio R\$/L	Variação Semanal	Variação 12 meses
22/05/2026	2,25	↑ 1,27%	↓ -16,26%
29/05/2026	2,23	↓ -0,79%	↓ -14,50%
05/06/2026	2,22	↓ -0,67%	↓ -13,05%
12/06/2026	2,22	↑ 0,37%	↓ -12,43%

Açúcar			
Semana terminada em	Preço Médio* R\$/kg	Variação semanal	Variação 12 meses
22/05/2026	1,74	↓ -1,56%	↓ -30,25%
29/05/2026	1,73	↓ -0,60%	↓ -30,87%
05/06/2026	1,73	↑ 0,26%	↓ -30,01%
12/06/2026	1,73	↓ -0,43%	↓ -27,66%

\* Açúcar cristal branco - SP.

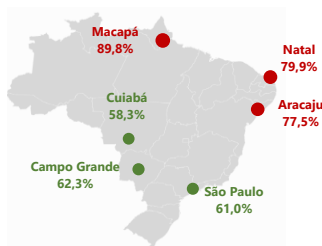


## Síntese Semanal de Preços dos Combustíveis


Semana de 14/06/2026 a 20/06/2026

### Etanol hidratado

#### Capitais | Competitividade de preços Etanol Hidratado/Gasolina C Comum



#### Maiores variações de preços Capitais



#### Preços médios de revenda do etanol hidratado por capitais - Semana de 14/06/2026 a 20/06/2026

Região	Capital	Preço médio R\$/L		Variação Semanal	Variação 12 meses
Centro-Oeste	Brasília	4,24	↑	3,16%	↓ -9,59%
	Campo Grande	4,01	→	0,00%	↑ 6,37%
	Cuiabá	3,91	↓	-1,26%	↑ 1,30%
	Goiânia	4,48	↓	-3,03%	↓ -2,18%
Nordeste	Teresina	4,94	↑	0,20%	↑ 6,47%
	São Luís	5,02	→	0,00%	↑ 10,82%
	Aracaju	5,53	→	0,00%	↑ 11,72%
	Salvador	4,87	→	0,00%	↑ 2,96%
	João Pessoa	4,69	↓	-0,64%	↑ 2,63%
	Fortaleza	4,99	↓	-0,80%	↓ -6,03%
	Natal	5,39	↓	-1,28%	↑ 4,26%
	Maceió	4,77	↓	-2,85%	↓ -4,98%
Recife	5,25	↓	-4,20%	↑ 6,06%	
Norte	Manaus	4,94	↑	1,23%	↓ -10,02%
	Belém	5,00	↑	0,60%	↑ 4,60%
	Porto Velho	5,58	↓	-0,18%	↑ 4,89%
	Boa vista	5,45	↓	-0,37%	↑ 5,83%
	Rio Branco	5,29	↓	-0,56%	↓ -0,38%
	Palmas	5,08	↓	-2,31%	↑ 7,40%
Macapá	5,84	↓	-2,34%	↑ 8,75%	
Sudeste	Rio de Janeiro	4,83	→	0,00%	↑ 9,77%
	São Paulo	3,94	→	0,00%	↓ -2,23%
	Vitória	4,82	↓	-0,41%	↑ 9,05%
	Belo Horizonte	3,92	↓	-0,76%	↓ -10,09%
Sul	Curitiba	4,87	↓	-1,02%	↑ 0,21%
	Porto Alegre	4,67	↓	-1,27%	↓ -3,71%
	Florianópolis	4,54	↓	-2,99%	↓ -6,78%

## Síntese Semanal de Preços dos Combustíveis

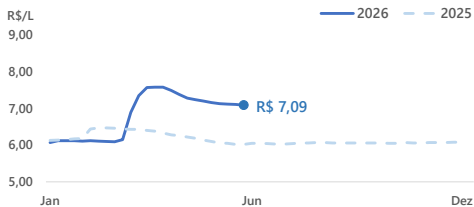
Semana de 14/06/2026 a 20/06/2026

### DIESEL

PREÇO MÉDIO DE REVENDA DO DIESEL B S10 REGISTRA BAIXA DE 0,28% NA SEMANA, COTADO A R\$ 7,09/LITRO

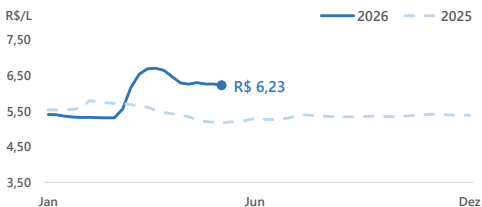
#### REVENDA - Semana de 14/06/2026 a 20/06/2026

Semana terminada em	Preço Médio R\$/L	Variação Semanal	Variação 12 meses
30/05/2026	7,13	↓ -0,42%	↑ 17,66%
06/06/2026	7,12	↓ -0,14%	↑ 17,69%
13/06/2026	7,11	↓ -0,14%	↑ 18,11%
20/06/2026	7,09	↓ -0,28%	↑ 17,77%



#### DISTRIBUIÇÃO - Semana de 24/05/2026 a 30/05/2026

Semana terminada em	Preço Médio R\$/L	Variação Semanal	Variação 12 meses
09/05/2026	6,30	↑ 0,70%	↑ 19,91%
16/05/2026	6,26	↓ -0,62%	↑ 20,15%
23/05/2026	6,26	↑ 0,03%	↑ 20,63%
30/05/2026	6,23	↓ -0,56%	↑ 20,37%



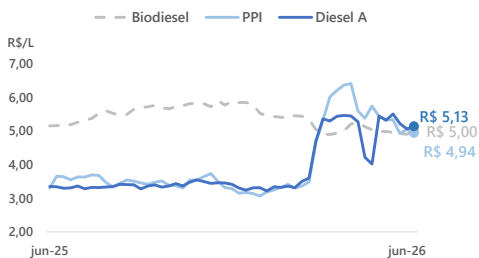
#### REALIZAÇÃO - Semana de 07/06/2026 a 13/06/2026

Diesel A			
Semana terminada em	Preço Médio R\$/L	Variação Semanal	Variação 12 meses
24/05/2026	5,50	↑ 3,49%	↑ 66,95%
31/05/2026	5,21	↓ -5,20%	↑ 57,33%
07/06/2026	5,05	↓ -3,06%	↑ 54,05%
14/06/2026	5,13	↑ 1,56%	↑ 53,40%

Cotação Internacional e PPI			
Semana terminada em	Diesel* R\$/L	PPI Médio R\$/L	Variação Semanal PPI
22/05/2026	5,23	5,33	↑ 0,09%
29/05/2026	5,08	4,92	↓ -7,70%
05/06/2026	5,17	5,04	↑ 2,56%
12/06/2026	5,14	4,94	↓ -2,06%

\*Diesel da Costa do Golfo, EUA.

Biodiesel			
Semana terminada em	Preço Médio R\$/L	Variação Semanal	Variação 12 meses
24/05/2026	4,95	↓ -0,69%	↓ -6,29%
31/05/2026	4,91	↓ -0,70%	↓ -7,48%
07/06/2026	4,90	↓ -0,31%	↓ -6,75%
14/06/2026	5,00	↑ 2,22%	↓ -2,68%



## Síntese Semanal de Preços dos Combustíveis

Semana de 14/06/2026 a 20/06/2026

### Diesel B S10

#### Composição do preço médio de revenda Brasil

**R\$ 7,09**

R\$ 0,81

R\$ 1,17


R\$ 0,00

R\$ 0,75

**R\$ 4,36**

- Margens Estimadas Distribuição + Revenda
- Tributo Estadual
- Tributos Federais
- Biodiesel (BR)
- Diesel A S10

#### Maiores variações de preços Capitais



#### Preços médios de revenda do diesel B S10 por capitais - Semana de 14/06/2026 a 20/06/2026

Região	Capital	Preço médio R\$/L		Variação Semanal	Variação 12 meses
Centro-Oeste	Brasília	7,08	↑	1,87%	↑ 16,07%
	Goiânia	6,85	↑	0,59%	↑ 14,17%
	Campo Grande	6,98	↓	-1,13%	↑ 16,92%
	Cuiabá	7,10	↓	-2,07%	↑ 21,99%
Nordeste	São Luís	7,25	↑	0,55%	↑ 29,00%
	Fortaleza	6,85	↑	0,44%	↑ 17,90%
	João Pessoa	7,04	↑	0,28%	↑ 21,80%
	Salvador	7,56	↓	-0,13%	↑ 25,17%
	Natal	7,21	↓	-0,41%	↑ 16,67%
	Recife	6,96	↓	-0,43%	↑ 24,51%
	Maceió	6,87	↓	-0,43%	↑ 16,44%
	Aracaju	6,98	↓	-0,99%	↑ 19,32%
Teresina	7,45	↓	-2,10%	↑ 25,42%	
Norte	Macapá	7,28	↑	1,39%	↑ 12,87%
	Porto Velho	7,36	↑	0,27%	↑ 12,20%
	Palmas	7,17	↑	0,14%	↑ 20,91%
	Boa vista	7,53	↑	0,13%	↑ 9,77%
	Belém	7,08	⇒	0,00%	↑ 18,59%
	Manaus	7,07	↓	-0,70%	↑ 6,80%
	Rio Branco	8,11	↓	-0,86%	↑ 6,01%
Sudeste	Rio de Janeiro	7,11	↑	0,85%	↑ 16,75%
	Belo Horizonte	6,93	⇒	0,00%	↑ 15,69%
	São Paulo	7,14	↓	-0,28%	↑ 13,88%
	Vitória	6,88	↓	-0,43%	↑ 10,97%
Sul	Curitiba	7,17	↓	-0,69%	↑ 16,97%
	Florianópolis	7,01	↓	-0,71%	↑ 10,74%
	Porto Alegre	6,63	↓	-1,49%	↑ 9,23%

## Síntese Semanal de Preços dos Combustíveis

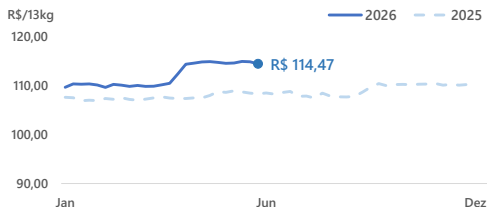
Semana de 14/06/2026 a 20/06/2026

### GLP P-13kg

PREÇO MÉDIO DE REVENDA DO GLP P-13KG REGISTRA BAIXA DE 0,37% NA SEMANA, COTADO A R\$ 114,47/13KG

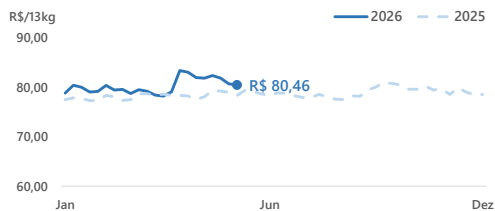
#### REVENDA - Semana de 14/06/2026 a 20/06/2026

Semana terminada em	Preço Médio R\$/13kg	Variação Semanal	Variação 12 meses
30/05/2026	114,65	↑ 5,21%	↑ 5,21%
06/06/2026	114,98	↑ 0,29%	↑ 5,73%
13/06/2026	114,90	↓ -0,07%	↑ 5,90%
20/06/2026	114,47	↓ -0,37%	↑ 5,65%



#### DISTRIBUIÇÃO - Semana de 24/05/2026 a 30/05/2026

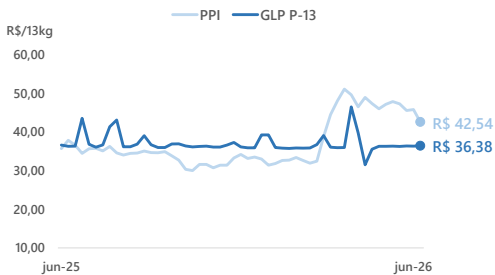
Semana terminada em	Preço Médio R\$/13kg	Variação Semanal	Variação 12 meses
09/05/2026	82,35	↑ 0,64%	↑ 3,78%
16/05/2026	81,84	↓ -0,63%	↑ 3,29%
23/05/2026	80,68	↓ -1,42%	↑ 2,16%
30/05/2026	80,46	↓ -0,27%	↑ 2,71%



#### REALIZAÇÃO - Semana de 07/06/2026 a 13/06/2026

##### GLP P-13kg

Semana terminada em	Preço Médio R\$/13kg	Variação Semanal	Variação 12 meses
24/05/2026	36,23	↓ -0,19%	↓ -0,38%
31/05/2026	36,34	↑ 0,31%	↓ -5,94%
07/06/2026	36,28	↓ -0,17%	↓ -11,40%
14/06/2026	36,38	↑ 0,27%	↓ -0,59%



##### Cotação Internacional e PPI

Semana terminada em	GLP* R\$/13kg	PPI Médio R\$/13kg	Variação Semanal PPI
22/05/2026	29,53	47,23	↑ 0,09%
29/05/2026	29,61	45,50	↓ -7,70%
05/06/2026	31,49	45,75	↑ 2,56%
12/06/2026	30,63	42,54	↓ -2,06%

\*Média ponderada de Propano + Butano  
Mont Belvieu, EUA.

## Síntese Semanal de Preços dos Combustíveis

Semana de 14/06/2026 a 20/06/2026

### GLP P-13kg

#### Composição do preço médio de revenda Brasil

R\$ 114,47

R\$ 58,98

■ Margens Estimadas Distribuição + Revenda


R\$ 19,11

■ Tributo Estadual

R\$ 36,38

■ Preço Produtor GLP

#### Maiores variações de preços Capitais



#### Preços médios de revenda do GLP P-13kg por capitais - Semana de 14/06/2026 a 20/06/2026

Região	Capital	Preço médio R\$/13kg		Variação Semanal		Variação 12 meses
Centro-Oeste	Brasília	109,32	↑	2,06%	↑	6,47%
	Goiânia	115,99	↑	0,45%	↑	7,41%
	Cuiabá	125,53	↑	0,30%	↑	7,47%
	Campo Grande	116,60	↓	-0,21%	↑	6,77%
Nordeste	Teresina	112,30		-	↑	6,14%
	Natal	114,37	↑	0,27%	↑	11,93%
	João Pessoa	106,52	⇒	0,00%	↑	2,27%
	Recife	101,66	↓	-0,07%	↑	10,42%
	São Luís	128,76	↓	-0,07%	↑	7,32%
	Aracaju	112,76	↓	-0,12%	↑	9,09%
	Salvador	125,25	↓	-0,17%	↑	0,98%
	Maceió	106,07	↓	-0,38%	↑	4,19%
Fortaleza	114,99	↓	-3,83%	↑	7,22%	
Norte	Macapá	128,33	↑	0,33%	↑	6,00%
	Manaus	128,22	↑	0,31%	↑	2,83%
	Palmas	134,50	↑	0,31%	↑	6,21%
	Boa vista	142,66	⇒	0,00%	↑	3,71%
	Rio Branco	124,42	↓	-0,02%	↑	2,38%
	Porto Velho	121,61	↓	-0,21%	↑	2,43%
	Belém	118,95	↓	-0,97%	↑	5,27%
Sudeste	Rio de Janeiro	99,35	↑	0,04%	↑	1,91%
	Vitória	103,33	⇒	0,00%	↑	4,83%
	Belo Horizonte	112,85	↓	-0,97%	↑	5,93%
	São Paulo	119,28	↓	-1,34%	↑	6,40%
Sul	Curitiba	109,09	↑	0,27%	↑	8,43%
	Porto Alegre	118,53	↑	0,01%	↑	2,80%
	Florianópolis	129,65	↓	-0,12%	↑	6,27%

## Síntese Semanal de Preços dos Combustíveis

Semana de 14/06/2026 a 20/06/2026

### Notas:

- (1) Preços de revenda disponíveis em <https://www.gov.br/anp/pt-br/assuntos/precos-e-defesa-da-concorrenca/precos/precos-revenda-e-de-distribuicao-combustiveis/serie-historica-do-levantamento-de-precos>.
- (2) Preços de distribuição disponíveis em <https://www.gov.br/anp/pt-br/assuntos/precos-e-defesa-da-concorrenca/precos/precos-de-distribuicao-de-combustiveis>.
- (3) Preços médios ponderados semanais dos produtores e importadores de Gasolina A, Diesel A S10, Biodiesel B-100 e GLP, livres de tributos, disponíveis em <https://www.gov.br/anp/pt-br/assuntos/precos-e-defesa-da-concorrenca/precos/precos-de-produtores-e-importadores-de-derivados-de-petroleo-e-biodiesel>. Os preços do produtor referem-se à semana anterior da semana de referência e estão sujeitos a reprocessamento e atualização dos valores por parte dos informantes.
- (4) Preço do produtor de Etanol Anidro se refere ao preço médio semanal para o estado de São Paulo, livre de tributos, extraído de <https://www.cepea.esalq.usp.br/br/indicador/etanol.aspx>.
- (5) Cotações internacionais da gasolina, diesel e GLP fornecidas pela consultoria S&P *Global Commodity Insights*. Para os combustíveis líquidos, as cotações se referem ao produto da Costa do Golfo, nos EUA. Para o GLP, é utilizada a proporção de 70% de propano e 30% de butano do produto oriundo de Mt. Belvieu, EUA.
- (6) PPI calculado é uma média simples de todos os pontos de entrega disponíveis. Todas as cotações são fornecidas pela S&P *Global Commodity Insights*, e estão disponíveis em <https://www.gov.br/anp/pt-br/assuntos/precos-e-defesa-da-concorrenca/precos/precos-de-paridade-de-importacao>.
- (7) Preço do açúcar corresponde à cotação da saca de 50kg de açúcar cristal branco no estado de São Paulo, sem ICMS, extraído de <https://www.cepea.esalq.usp.br/br/indicador/acucar.aspx>.
- (8) A composição do preço médio é baseada nas seguintes proporções: Gasolina C Comum – 70% Gasolina A e 30% Etanol Anidro (Resolução CNPE 9/2025); Diesel B S10 – 85% Diesel A e 15% Biodiesel (Resolução CNPE 8/2025).
- (9) Os tributos federais incidentes sobre a comercialização de combustíveis são estabelecidos pelo Decreto 5.059/2004, Decreto 5.060/2004, e Decreto 10.527/2020, e pela Lei 9.718/1988.  
PIS/PASEP – Gasolina A (R\$ 0,1411/l), Etanol Anidro (R\$ 0,03433/l), Etanol Hidratado (R\$ 0,03433/l), Óleo Diesel A (R\$ 0,0000/l)\* e Biodiesel (R\$ 0,0000/l)\*\*.  
COFINS – Gasolina A (R\$ 0,6514/l), Etanol Anidro (R\$ 0,15787/l), Etanol Hidratado (R\$ 0,15787/l), Óleo Diesel A (R\$ 0,0000/l)\* e Biodiesel (R\$ 0,0000/l)\*\*.  
CIDE – Gasolina A (R\$ 0,10/l).

Não foram considerados no cálculo Impostos de Importação e Exportação.

\*O PIS/PASEP e CONFINS do Óleo Diesel A foi alterado para (R\$ 0,0000/l) pela MP 1.340/2026, de 12 de março de 2026 e pelo Decreto nº 12.878, de 13 de março de 2026 até 31 de dezembro de 2026.

\*\*O PIS/PASEP e CONFINS do Biodiesel foi alterado para (R\$ 0,0000/l) pela MP 1.340/2026, de 12 de março de 2026 e pelo Decreto nº 12.923, de 7 de abril de 2026 até 31 de julho de 2026.

- (10) O tributo estadual incidente sobre a comercialização dos combustíveis Gasolina C, Óleo Diesel B e GLP possui alíquota específica (ad rem) e uniforme em todos os estados brasileiros, estabelecida pelo regime de tributação monofásica do ICMS. As alíquotas para Gasolina C (R\$ 1,57/l) são instituídas pelo Convênio ICMS 15/2023, alterado pelo Convênio ICMS 112/2025, do Confaz. As alíquotas para Óleo Diesel B (R\$ 1,17/l), e GLP (R\$ 1,47/kg) são instituídas pelo Convênio ICMS 199/2022, alterado pelo Convênio 113/2025, do Confaz. O ICMS incidente sobre o etanol hidratado possui alíquota específica para cada estado (Convênio ICMS 110/2007), ponderado pelo volume de vendas nacionais do biocombustível no mesmo período.
- (11) A média de pontos selecionados dos preços de lista, disponibilizados pela Petrobras, para a gasolina, considera os seguintes pontos de entrega: Araucária (PR), Betim (MG), Canoas (RS), Cubatão (SP), Duque de Caxias (RJ), Guamaré (RN), Ipojuca (PE), Manaus (AM), Paranaguá (PR), Paulínia (SP), Santos (SP) e São José dos Campos (SP). Para o diesel S10, considera-se os pontos de entrega de Araucária (PR), Betim (MG), Canoas (RS), Cubatão (SP), Duque de Caxias (RJ), Ipojuca (PE), Manaus (AM), Paranaguá (PR), Paulínia (SP), Santos (SP) e São José dos Campos (SP). Já para o GLP, são considerados os dois pontos de entrega disponíveis: Santos (SP) e Suape (PE).
- (12) Para mais informações sobre os preços de produção, distribuição e revenda acesse o Painel Dinâmico de Preços da ANP: <https://app.powerbi.com/view?r=eyJrjoiMGM0NDhhMTU0MjQwZi00N2RlTk1M2UyYjcxZTIkNzN1YzE5IiwidCI6IjQ0OTMmNGZmLTl0YTYNGi0M1i1n2VmLTExNGFmYzFkYzIxMy9j>