



anp
Agência Nacional
do Petróleo,
Gás Natural e Biocombustíveis

SÍNTESE SEMANAL DE PREÇOS DOS COMBUSTÍVEIS

Superintendência de Defesa da Concorrência – SDC
Coordenação de Estudos Econômicos Setoriais e de Mercado – CEE

Destaques

Gasolina Comum

Preço médio de revenda da gasolina C mantém-se estável na semana, cotado em R\$ 6,61/litro

Etanol Hidratado

Preço médio de revenda do etanol hidratado varia negativamente 0,72% na semana, cotado a R\$ 4,15/litro

Óleo Diesel

Preço médio de revenda do óleo diesel B S10 varia negativamente 0,14% na semana, cotado a R\$ 7,11/litro

GLP P-13

Preço médio de revenda do GLP P-13 varia negativamente 0,07% na semana, cotado a R\$ 114,90/13kg



Síntese Semanal de Preços dos Combustíveis

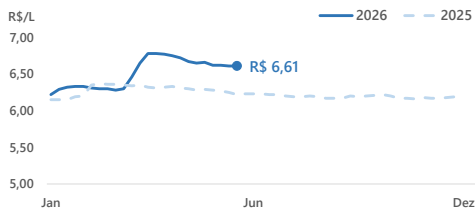
Semana de 07/06/2026 a 13/06/2026

GASOLINA

PREÇO MÉDIO DE REVENDA DA GASOLINA C SEM VARIÇÃO NA SEMANA, COTADO A R\$ 6,61/LITRO

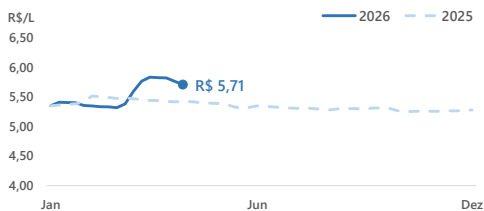
REVENDA - Semana de 07/06/2026 a 13/06/2026

Semana terminada em	Preço Médio R\$/L	Varição Semanal	Varição 12 meses
23/05/2026	6,62	↓ -0,60%	↑ 5,41%
30/05/2026	6,62	→ 0,00%	↑ 5,58%
06/06/2026	6,61	↓ -0,15%	↑ 5,76%
13/06/2026	6,61	→ 0,00%	↑ 6,27%



DISTRIBUIÇÃO - Semana de 19/04/2026 a 25/04/2026

Semana terminada em	Preço Médio R\$/L	Varição Semanal	Varição 12 meses
04/04/2026	5,83	↓ -0,15%	↑ 7,09%
11/04/2026	5,82	↓ -0,07%	↑ 7,34%
18/04/2026	5,77	↓ -0,99%	↑ 6,39%
25/04/2026	5,71	↓ -0,96%	↑ 5,32%



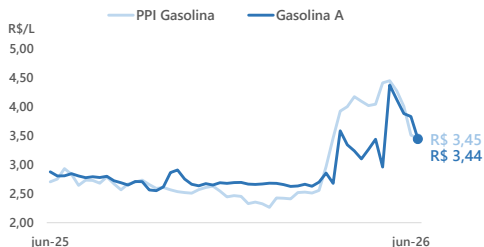
REALIZAÇÃO - Semana de 31/05/2026 a 06/06/2026

Gasolina A			
Semana terminada em	Preço Médio R\$/L	Varição Semanal	Varição 12 meses
17/05/2026	4,12	↓ -5,76%	↑ 39,13%
24/05/2026	3,88	↓ -5,82%	↑ 30,73%
31/05/2026	3,83	↓ -1,31%	↑ 26,05%
07/06/2026	3,44	↓ -10,15%	↑ 19,53%

Cotação Internacional e PPI			
Semana terminada em	Gasolina* R\$/L	PPI Médio R\$/L	Varição Semanal PPI
15/05/2026	4,24	4,27	↓ -3,89%
22/05/2026	4,63	4,00	↓ -6,29%
29/05/2026	4,59	3,51	↓ -12,32%
05/06/2026	4,74	3,45	↓ -1,70%

*Gasolina da Costa do Golfo, EUA.

Etanol Anidro			
Semana terminada em	Preço Médio R\$/L	Varição Semanal	Varição 12 meses
15/05/2026	2,57	↓ -1,28%	↓ -17,99%
22/05/2026	2,55	↓ -0,73%	↓ -17,94%
29/05/2026	2,57	↑ 0,62%	↓ -16,08%
05/06/2026	2,51	↓ -2,11%	↓ -14,74%

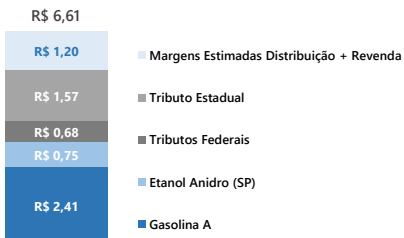


Síntese Semanal de Preços dos Combustíveis

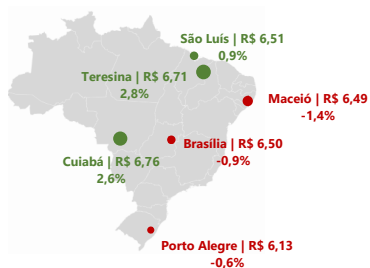
Semana de 07/06/2026 a 13/06/2026

Gasolina comum

Composição do preço médio de revenda Brasil



Maiores variações de preços Capitais



Preços médios de revenda da gasolina C comum por capitais - Semana de 07/06/2026 a 13/06/2026

Região	Capital	Preço médio R\$/L		Variação Semanal	Variação 12 meses
Centro-Oeste	Cuiabá	6,76	↑	2,58%	↑ 13,61%
	Goiânia	6,89	→	0,00%	↑ 7,99%
	Campo Grande	6,34	↓	-0,16%	↑ 9,31%
	Brasília	6,50	↓	-0,91%	↓ -0,76%
Nordeste	Teresina	6,71	↑	2,76%	↑ 17,10%
	São Luís	6,51	↑	0,93%	↑ 16,88%
	Natal	6,82	↑	0,89%	↑ 12,91%
	João Pessoa	6,39	↑	0,63%	↑ 4,24%
	Fortaleza	6,77	↑	0,30%	↑ 6,28%
	Salvador	7,01	→	0,00%	↑ 10,74%
	Aracaju	7,13	↓	-0,28%	↑ 7,38%
	Recife	7,02	↓	-0,28%	↑ 7,01%
Maceió	6,49	↓	-1,37%	↑ 3,34%	
Norte	Macapá	6,51	↑	0,31%	↑ 7,43%
	Rio Branco	7,30	↑	0,27%	↓ -3,82%
	Palmas	7,02	↑	0,14%	↑ 6,69%
	Boa Vista	7,69	↓	-0,13%	↑ 10,65%
	Porto Velho	7,46	↓	-0,27%	↑ 8,27%
	Manaus	6,70	↓	-0,30%	↓ -5,50%
Belém	6,62	↓	-0,60%	↑ 6,60%	
Sudeste	Belo Horizonte	6,05	↑	0,50%	↓ -0,17%
	Rio de Janeiro	6,55	↑	0,46%	↑ 8,44%
	São Paulo	6,47	↑	0,15%	↑ 5,20%
	Vitória	6,41	→	0,00%	↑ 8,28%
Sul	Curitiba	6,94	→	0,00%	↑ 1,17%
	Florianópolis	6,73	↓	-0,15%	↑ 0,60%
	Porto Alegre	6,13	↓	-0,65%	↑ 2,34%

Síntese Semanal de Preços dos Combustíveis

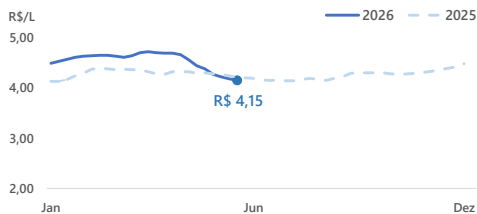
Semana de 07/06/2026 a 13/06/2026

ETANOL HIDRATADO

PREÇO MÉDIO DE REVENDA DO ETANOL HIDRATADO RECUA 0,72% NA SEMANA, COTADO A R\$ 4,15/LITRO

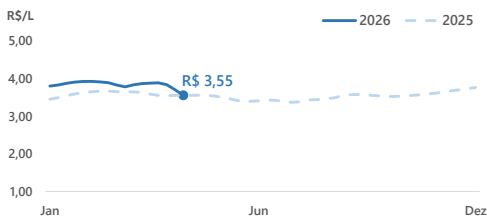
REVENDA - Semana de 07/06/2026 a 13/06/2026

Semana terminada em	Preço Médio R\$/L	Varição Semanal	Varição 12 meses
23/05/2026	4,27	↓ -2,51%	↓ -0,23%
30/05/2026	4,22	↓ -1,17%	↓ -1,17%
06/06/2026	4,18	↓ -0,95%	↓ -1,42%
13/06/2026	4,15	↓ -0,72%	↓ -1,43%



DISTRIBUIÇÃO - Semana de 19/04/2026 a 25/04/2026

Semana terminada em	Preço Médio R\$/L	Varição Semanal	Varição 12 meses
04/04/2026	3,88	↑ 0,20%	↑ 9,37%
11/04/2026	3,83	↓ -1,28%	↑ 8,06%
18/04/2026	3,70	↓ -3,42%	↑ 4,30%
25/04/2026	3,55	↓ -4,04%	↑ 0,25%



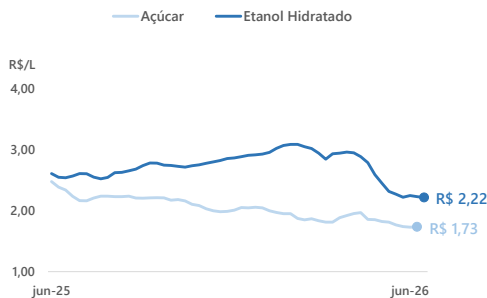
REALIZAÇÃO - Semana de 31/05/2026 a 06/06/2026

Pela segunda semana seguida, as cotações do etanol hidratado recuaram no mercado paulista no início de junho. Pesquisadores do Cepea enfatizam que os atuais valores estão próximos aos custos de produção das usinas. Diante de um cenário pessimista, parte dos vendedores optou por se distanciar temporariamente do mercado *spot*, aguardando os próximos movimentos dos valores. De acordo com pesquisadores do Cepea, "a baixa dos preços reflete, de certa forma, o bom desempenho da safra de cana-de-açúcar, com aumento dos estoques de etanol à medida que a moagem avança".

Etanol hidratado			
Semana terminada em	Preço Médio R\$/L	Varição Semanal	Varição 12 meses
15/05/2026	2,22	↓ -2,18%	↓ -17,99%
22/05/2026	2,25	↑ 1,27%	↓ -16,26%
29/05/2026	2,23	↓ -0,79%	↓ -14,50%
05/06/2026	2,22	↓ -0,67%	↓ -13,05%

Açúcar			
Semana terminada em	Preço Médio* R\$/kg	Varição semanal	Varição 12 meses
15/05/2026	1,77	↓ -2,50%	↓ -31,55%
22/05/2026	1,74	↓ -1,56%	↓ -30,25%
29/05/2026	1,73	↓ -0,60%	↓ -30,87%
05/06/2026	1,73	↑ 0,26%	↓ -30,01%

* Açúcar cristal branco - SP.

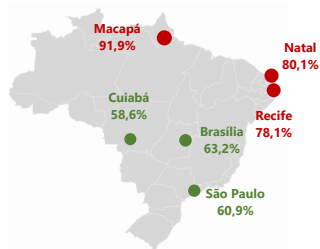


Síntese Semanal de Preços dos Combustíveis

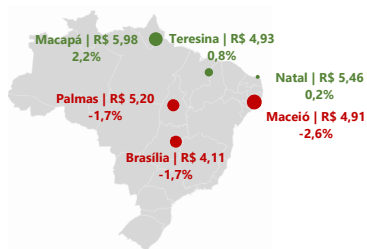
Semana de 07/06/2026 a 13/06/2026

Etanol hidratado

Capitais | Competitividade de preços Etanol Hidratado/Gasolina C Comum



Maiores variações de preços Capitais



Preços médios de revenda do etanol hidratado por capitais - Semana de 07/06/2026 a 13/06/2026

Região	Capital	Preço médio R\$/L	Variação Semanal	Variação 12 meses
Centro-Oeste	Campo Grande	4,01	↓ -0,25%	↑ 5,25%
	Cuiabá	3,96	↓ -0,25%	↑ 6,74%
	Goiânia	4,62	↓ -0,43%	↓ -1,49%
	Brasília	4,11	↓ -1,67%	↓ -15,08%
Nordeste	Teresina	4,93	↑ 0,82%	↑ 8,35%
	Natal	5,46	↑ 0,18%	↑ 10,98%
	São Luís	5,02	⇒ 0,00%	↑ 10,57%
	Fortaleza	5,03	↓ -0,40%	↓ -4,55%
	João Pessoa	4,72	↓ -0,42%	↑ 3,06%
	Aracaju	5,53	↓ -0,54%	↑ 11,72%
	Recife	5,48	↓ -0,90%	↑ 10,26%
	Salvador	4,87	↓ -1,22%	↑ 2,31%
Norte	Maceió	4,91	↓ -2,58%	↓ -2,77%
	Macapá	5,98	↑ 2,22%	↑ 11,36%
	Manaus	4,88	⇒ 0,00%	↓ -11,11%
	Rio Branco	5,32	↓ -0,19%	⇒ 0,00%
	Porto Velho	5,59	↓ -0,53%	↑ 6,07%
	Boa vista	5,47	↓ -0,55%	↑ 6,21%
	Belém	4,97	↓ -0,80%	↑ 3,76%
Sudeste	Palmas	5,20	↓ -1,70%	↑ 9,94%
	Rio de Janeiro	4,83	⇒ 0,00%	↑ 8,30%
	Vitória	4,84	⇒ 0,00%	↑ 7,80%
	Belo Horizonte	3,95	⇒ 0,00%	↓ -6,18%
Sul	São Paulo	3,94	↓ -0,76%	↓ -2,96%
	Curitiba	4,92	⇒ 0,00%	↑ 1,23%
	Florianópolis	4,68	↓ -0,21%	↓ -4,29%
	Porto Alegre	4,73	↓ -1,25%	↓ -4,06%

Síntese Semanal de Preços dos Combustíveis

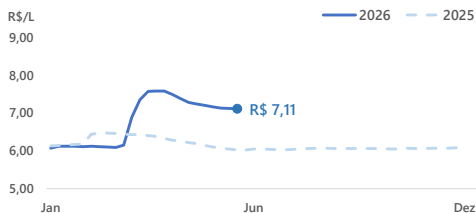
Semana de 07/06/2026 a 13/06/2026

DIESEL

PREÇO MÉDIO DE REVENDA DO DIESEL B S10 REGISTRA BAIXA DE 0,14% NA SEMANA, COTADO A R\$ 7,11/LITRO

REVENDA - Semana de 07/06/2026 a 13/06/2026

Semana terminada em	Preço Médio R\$/L		Variação Semanal		Variação 12 meses
23/05/2026	7,16	↓	-0,56%	↑	17,38%
30/05/2026	7,13	↓	-0,42%	↑	17,66%
06/06/2026	7,12	↓	-0,14%	↑	17,69%
13/06/2026	7,11	↓	-0,14%	↑	18,11%



DISTRIBUIÇÃO - Semana de 19/04/2026 a 25/04/2026

Semana terminada em	Preço Médio R\$/L		Variação Semanal		Variação 12 meses
04/04/2026	6,71	↑	0,24%	↑	21,33%
11/04/2026	6,65	↓	-0,89%	↑	21,67%
18/04/2026	6,47	↓	-2,67%	↑	19,23%
25/04/2026	6,29	↓	-2,73%	↑	17,11%



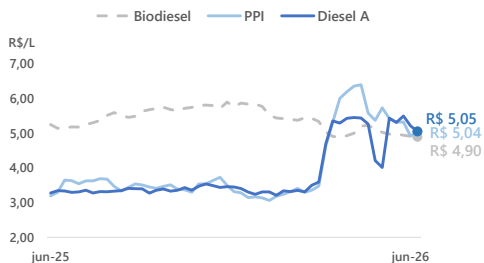
REALIZAÇÃO - Semana de 31/05/2026 a 06/06/2026

Diesel A					
Semana terminada em	Preço Médio R\$/L		Variação Semanal	Variação 12 meses	
17/05/2026	5,31	↓	-2,26%	↑	61,13%
24/05/2026	5,50	↑	3,49%	↑	66,95%
31/05/2026	5,21	↓	-5,20%	↑	57,33%
07/06/2026	5,05	↓	-3,06%	↑	54,05%

Cotação Internacional e PPI				
Semana terminada em	Diesel* R\$/L	PPI Médio R\$/L		Variação Semanal PPI
15/05/2026	4,90	5,32	↓	-1,97%
22/05/2026	5,23	5,33	↑	0,09%
29/05/2026	5,08	4,92	↓	-7,70%
05/06/2026	5,17	5,04	↑	2,56%

*Diesel da Costa do Golfo, EUA.

Biodiesel					
Semana terminada em	Preço Médio R\$/L		Variação Semanal	Variação 12 meses	
17/05/2026	4,98	↑	0,14%	↓	-4,66%
24/05/2026	4,95	↓	-0,69%	↓	-6,29%
31/05/2026	4,91	↓	-0,70%	↓	-7,48%
07/06/2026	4,90	↓	-0,31%	↓	-6,75%

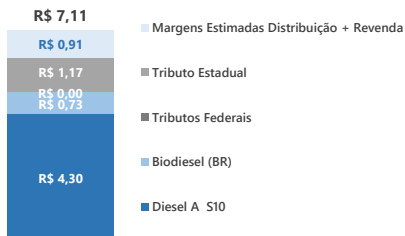


Síntese Semanal de Preços dos Combustíveis


Semana de 07/06/2026 a 13/06/2026

Diesel B S10

Composição do preço médio de revenda Brasil



Maiores variações de preços Capitais



Preços médios de revenda do diesel B S10 por capitais - Semana de 07/06/2026 a 13/06/2026

Região	Capital	Preço médio R\$/L	Variação Semanal	Variação 12 meses
Centro-Oeste	Cuiabá	7,25	↑ 2,84%	↑ 22,05%
	Campo Grande	7,06	↑ 0,86%	↑ 17,86%
	Brasília	6,95	⇒ 0,00%	↑ 13,75%
	Goiânia	6,81	↓ -0,15%	↑ 12,75%
Nordeste	São Luís	7,21	↑ 1,41%	↑ 27,84%
	Recife	6,99	↑ 1,16%	↑ 25,95%
	Teresina	7,61	↑ 0,66%	↑ 27,90%
	João Pessoa	7,02	↑ 0,57%	↑ 21,03%
	Natal	7,24	↑ 0,42%	↑ 18,88%
	Maceió	6,90	⇒ 0,00%	↑ 20,42%
	Fortaleza	6,82	↓ -0,15%	↑ 17,99%
	Aracaju	7,05	↓ -0,70%	↑ 20,51%
Salvador	7,57	↓ -1,56%	↑ 22,10%	
Norte	Macapá	7,18	↑ 2,57%	↑ 11,32%
	Rio Branco	8,18	↑ 0,49%	↑ 7,07%
	Palmas	7,16	↓ -0,28%	↑ 19,53%
	Porto Velho	7,34	↓ -0,68%	↑ 12,23%
	Belém	7,08	↓ -1,39%	↑ 19,19%
	Manaus	7,12	↓ -1,66%	↑ 7,39%
Boa vista	7,52	↓ -1,96%	↑ 9,62%	
Sudeste	Belo Horizonte	6,93	↑ 0,14%	↑ 15,89%
	São Paulo	7,16	↓ -0,14%	↑ 14,38%
	Vitória	6,91	↓ -0,14%	↑ 10,91%
	Rio de Janeiro	7,05	↓ -0,42%	↑ 15,76%
Sul	Florianópolis	7,06	⇒ 0,00%	↑ 9,46%
	Curitiba	7,22	↓ -0,28%	↑ 17,78%
	Porto Alegre	6,73	↓ -1,46%	↑ 11,06%

Síntese Semanal de Preços dos Combustíveis

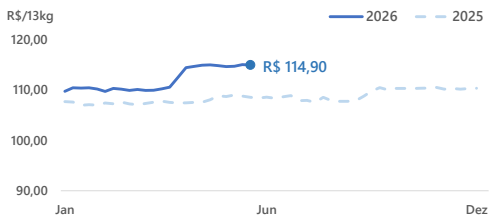
Semana de 07/06/2026 a 13/06/2026

GLP P-13kg

PREÇO MÉDIO DE REVENDA DO GLP P-13KG REGISTRA BAIXA DE 0,07% NA SEMANA, COTADO A R\$ 114,9/13KG

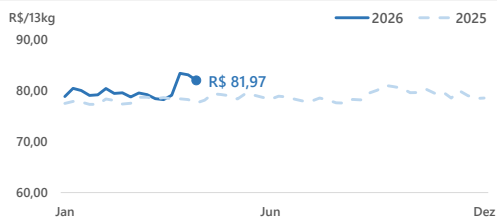
REVENDA - Semana de 07/06/2026 a 13/06/2026

Semana terminada em	Preço Médio R\$/13kg		Variação Semanal		Variação 12 meses
23/05/2026	114,58	↑	5,45%	↑	5,45%
30/05/2026	114,65	↑	0,06%	↑	5,21%
06/06/2026	114,98	↑	0,29%	↑	5,73%
13/06/2026	114,90	↓	-0,07%	↑	5,90%



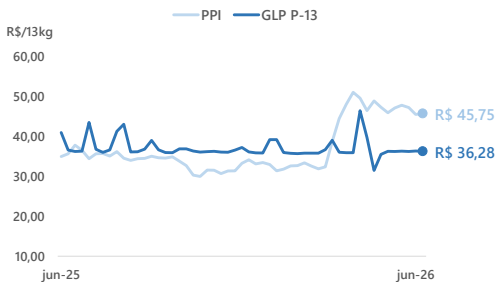
DISTRIBUIÇÃO - Semana de 19/04/2026 a 25/04/2026

Semana terminada em	Preço Médio R\$/13kg		Variação Semanal		Variação 12 meses
04/04/2026	79,07	↑	1,10%	↑	0,91%
11/04/2026	83,36	↑	5,43%	↑	6,38%
18/04/2026	83,06	↓	-0,37%	↑	6,17%
25/04/2026	81,97	↓	-1,31%	↑	5,69%



REALIZAÇÃO - Semana de 31/05/2026 a 06/06/2026

GLP P-13kg				
Semana terminada em	Preço Médio R\$/13kg		Variação Semanal	Variação 12 meses
17/05/2026	36,29	↑	0,14%	↓ -0,94%
24/05/2026	36,23	↓	-0,19%	↓ -0,38%
31/05/2026	36,34	↑	0,31%	↓ -5,94%
07/06/2026	36,28	↓	-0,17%	↓ -11,40%



Cotação Internacional e PPI

Semana terminada em	GLP* R\$/13kg	PPI Médio R\$/13kg		Variação Semanal PPI
15/05/2026	28,03	47,81	↓	-1,97%
22/05/2026	29,53	47,23	↑	0,09%
29/05/2026	29,61	45,50	↓	-7,70%
05/06/2026	31,49	45,75	↑	2,56%

*Média ponderada de Propano + Butano
Mont Belvieu, EUA.

Síntese Semanal de Preços dos Combustíveis

Semana de 07/06/2026 a 13/06/2026


GLP P-13kg

Composição do preço médio de revenda Brasil

R\$ 114,90

R\$ 59,51	■ Margens Estimadas Distribuição + Revenda
R\$ 19,11	■ Tributo Estadual
R\$ 36,28	■ Preço Produtor GLP

Maiores variações de preços Capitais



Preços médios de revenda do GLP P-13kg por capitais - Semana de 07/06/2026 a 13/06/2026

Região	Capital	Preço médio R\$/13kg	Variação Semanal	Variação 12 meses
Centro-Oeste	Campo Grande	116,84	↑ 0,38%	↑ 6,42%
	Brasília	107,11	↓ -0,45%	↑ 4,00%
	Goiânia	115,47	↓ -0,68%	↑ 6,66%
	Cuiabá	125,16	↓ -0,78%	↑ 7,33%
Nordeste	Teresina	-	-	-
	Salvador	125,46	↑ 0,91%	↑ 2,30%
	Maceió	106,47	↑ 0,38%	↑ 4,39%
	Fortaleza	119,57	↑ 0,16%	↑ 11,53%
	João Pessoa	106,52	⇒ 0,00%	↑ 2,27%
	São Luís	128,85	↓ -0,13%	↑ 7,39%
	Aracaju	112,89	↓ -0,29%	↑ 9,71%
	Recife	101,73	↓ -0,39%	↑ 10,49%
Natal	114,06	↓ -0,52%	↑ 11,08%	
Norte	Palmas	134,09	↑ 0,68%	↑ 5,88%
	Macapá	127,91	↑ 0,46%	↑ 5,90%
	Rio Branco	124,45	↑ 0,29%	↑ 2,40%
	Boa vista	142,66	↑ 0,17%	↑ 3,71%
	Manaus	127,82	↑ 0,02%	↑ 2,58%
	Porto Velho	121,86	↓ -0,07%	↑ 2,64%
	Belém	120,11	↓ -2,34%	↑ 6,76%
Sudeste	São Paulo	120,90	↑ 1,11%	↑ 7,37%
	Rio de Janeiro	99,31	↑ 0,12%	↑ 1,99%
	Vitória	103,33	⇒ 0,00%	↑ 4,83%
	Belo Horizonte	113,95	↓ -0,40%	↑ 7,16%
Sul	Florianópolis	129,81	↑ 0,02%	↑ 6,40%
	Porto Alegre	118,52	⇒ 0,00%	↑ 2,85%
	Curitiba	108,80	↓ -1,70%	↑ 7,73%

Síntese Semanal de Preços dos Combustíveis

Semana de 07/06/2026 a 13/06/2026

Notas:

- (1) Preços de revenda disponíveis em <https://www.gov.br/anp/pt-br/assuntos/precos-e-defesa-da-concorrenca/precos/precos-revenda-e-de-distribuicao-combustiveis/serie-historica-do-levantamento-de-precos>.
- (2) Preços de distribuição disponíveis em <https://www.gov.br/anp/pt-br/assuntos/precos-e-defesa-da-concorrenca/precos/precos-de-distribuicao-de-combustiveis>.
- (3) Preços médios ponderados semanais dos produtores e importadores de Gasolina A, Diesel A S10, Biodiesel B-100 e GLP, livres de tributos, disponíveis em <https://www.gov.br/anp/pt-br/assuntos/precos-e-defesa-da-concorrenca/precos/precos-de-produtores-e-importadores-de-derivados-de-petroleo-e-biodiesel>. Os preços do produtor referem-se à semana anterior da semana de referência e estão sujeitos a reprocessamento e atualização dos valores por parte dos informantes.
- (4) Preço do produtor de Etanol Anidro se refere ao preço médio semanal para o estado de São Paulo, livre de tributos, extraído de <https://www.cepea.esalq.usp.br/br/indicador/etanol.aspx>.
- (5) Cotações internacionais da gasolina, diesel e GLP fornecidas pela consultoria S&P Global Commodity Insights. Para os combustíveis líquidos, as cotações se referem ao produto da Costa do Golfo, nos EUA. Para o GLP, é utilizada a proporção de 70% de propano e 30% de butano do produto oriundo de Mt. Belvieu, EUA.
- (6) PPI calculado é uma média simples de todos os pontos de entrega disponíveis. Todas as cotações são fornecidas pela S&P Global Commodity Insights, e estão disponíveis em <https://www.gov.br/anp/pt-br/assuntos/precos-e-defesa-da-concorrenca/precos/precos-de-paridade-de-importacao>.
- (7) Preço do açúcar corresponde à cotação da saca de 50kg de açúcar cristal branco no estado de São Paulo, sem ICMS, extraído de <https://www.cepea.esalq.usp.br/br/indicador/acucar.aspx>.
- (8) A composição do preço médio é baseada nas seguintes proporções: Gasolina C Comum – 70% Gasolina A e 30% Etanol Anidro (Resolução CNPE 9/2025); Diesel B S10 – 85% Diesel A e 15% Biodiesel (Resolução CNPE 8/2025).
- (9) Os tributos federais incidentes sobre a comercialização de combustíveis são estabelecidos pelo Decreto 5.059/2004, Decreto 5.060/2004, e Decreto 10.527/2020, e pela Lei 9.718/1988.
PIS/PASEP – Gasolina A (R\$ 0,1411/l), Etanol Anidro (R\$ 0,03433/l), Etanol Hidratado (R\$ 0,03433/l), Óleo Diesel A (R\$ 0,0000/l)* e Biodiesel (R\$ 0,0000/l)**.
COFINS – Gasolina A (R\$ 0,6514/l), Etanol Anidro (R\$ 0,15787/l), Etanol Hidratado (R\$ 0,15787/l), Óleo Diesel A (R\$ 0,0000/l)* e Biodiesel (R\$ 0,0000/l)**.
CIDE – Gasolina A (R\$ 0,10/l).

Não foram considerados no cálculo Impostos de Importação e Exportação.

*O PIS/PASEP e CONFINS do Óleo Diesel A foi alterado para (R\$ 0,0000/l) pela MP 1.340/2026, de 12 de março de 2026 e pelo Decreto nº 12.878, de 13 de março de 2026 até 31 de dezembro de 2026.

**O PIS/PASEP e CONFINS do Biodiesel foi alterado para (R\$ 0,0000/l) pela MP 1.340/2026, de 12 de março de 2026 e pelo Decreto nº 12.923, de 7 de abril de 2026 até 31 de julho de 2026.

- (10) O tributo estadual incidente sobre a comercialização dos combustíveis Gasolina C, Óleo Diesel B e GLP possui alíquota específica (ad rem) e uniforme em todos os estados brasileiros, estabelecida pelo regime de tributação monofásica do ICMS. As alíquotas para Gasolina C (R\$ 1,57/l) são instituídas pelo Convênio ICMS 15/2023, alterado pelo Convênio ICMS 112/2025, do Confaz. As alíquotas para Óleo Diesel B (R\$ 1,17/l), e GLP (R\$ 1,47/kg) são instituídas pelo Convênio ICMS 199/2022, alterado pelo Convênio 113/2025, do Confaz. O ICMS incidente sobre o etanol hidratado possui alíquota específica para cada estado (Convênio ICMS 110/2007), ponderado pelo volume de vendas nacionais do biocombustível no mesmo período.
- (11) A média de pontos selecionados dos preços de lista, disponibilizados pela Petrobras, para a gasolina, considera os seguintes pontos de entrega: Araucária (PR), Betim (MG), Canoas (RS), Cubatão (SP), Duque de Caxias (RJ), Guararé (RN), Ipojuca (PE), Manaus (AM), Paranaguá (PR), Paulínia (SP), Santos (SP) e São José dos Campos (SP). Para o diesel S10, considera-se os pontos de entrega de Araucária (PR), Betim (MG), Canoas (RS), Cubatão (SP), Duque de Caxias (RJ), Ipojuca (PE), Manaus (AM), Paranaguá (PR), Paulínia (SP), Santos (SP) e São José dos Campos (SP). Já para o GLP, são considerados os dois pontos de entrega disponíveis: Santos (SP) e Suape (PE).
- (12) Para mais informações sobre os preços de produção, distribuição e revenda acesse o Painel Dinâmico de Preços da ANP: <https://app.powerbi.com/view?r=eyJrjoiMGM0NDhhMTUzMjQwZi00N2RlTk1M2UyYjYkZTIkbnZm1YzE5liiwidCI6IjE1N2VmlTlEYnRlYmY2FkYzYkMjY5>.