



**anp**  
Agência Nacional  
do Petróleo,  
Gás Natural e Biocombustíveis

# SÍNTESE SEMANAL DE PREÇOS DOS COMBUSTÍVEIS

Superintendência de Defesa da Concorrência – SDC  
Coordenação de Estudos Econômicos Setoriais e de Mercado – CEE

## ***Destaques***

### **Gasolina Comum**

Preço médio de revenda da gasolina C varia negativamente 0,15% na semana, cotado em R\$ 6,61/litro

### **Etanol Hidratado**

Preço médio de revenda do etanol hidratado varia negativamente 0,95% na semana, cotado a R\$ 4,18/litro

### **Óleo Diesel**

Preço médio de revenda do óleo diesel B S10 varia negativamente 0,14% na semana, cotado a R\$ 7,12/litro

### **GLP P-13**

Preço médio de revenda do GLP P-13 varia positivamente 0,29% na semana, cotado a R\$ 114,98/13kg



## Síntese Semanal de Preços dos Combustíveis

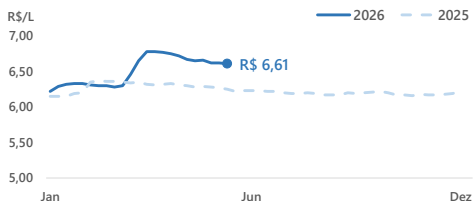
Semana de 31/05/2026 a 06/06/2026

### GASOLINA

PREÇO MÉDIO DE REVENDA DA GASOLINA C TEM QUEDA DE 0,15% NA SEMANA, COTADO A R\$ 6,61/LITRO

#### REVENDA - Semana de 31/05/2026 a 06/06/2026

Semana terminada em	Preço Médio R\$/L	Variação Semanal	Variação 12 meses
16/05/2026	6,66	↑ 0,15%	↑ 5,88%
23/05/2026	6,62	↓ -0,60%	↑ 5,41%
30/05/2026	6,62	↔ 0,00%	↑ 5,58%
06/06/2026	6,61	↓ -0,15%	↑ 5,76%



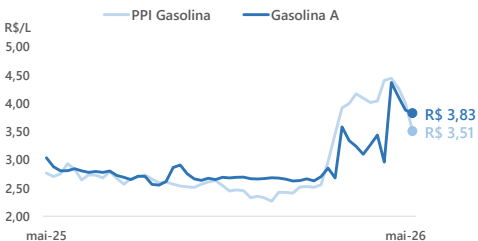
#### DISTRIBUIÇÃO - Semana de 19/04/2026 a 25/04/2026

Semana terminada em	Preço Médio R\$/L	Variação Semanal	Variação 12 meses
04/04/2026	5,83	↓ -0,15%	↑ 7,09%
11/04/2026	5,82	↓ -0,07%	↑ 7,34%
18/04/2026	5,77	↓ -0,99%	↑ 6,39%
25/04/2026	5,71	↓ -0,96%	↑ 5,32%



#### REALIZAÇÃO - Semana de 24/05/2026 a 30/05/2026

Gasolina A			
Semana terminada em	Preço Médio R\$/L	Variação Semanal	Variação 12 meses
10/05/2026	4,37	↑ 47,67%	↑ 46,51%
17/05/2026	4,12	↓ -5,76%	↑ 39,13%
24/05/2026	3,88	↓ -5,82%	↑ 30,73%
31/05/2026	3,83	↓ -1,31%	↑ 26,05%



Cotação Internacional e PPI			
Semana terminada em	Gasolina* R\$/L	PPI Médio R\$/L	Variação Semanal PPI
08/05/2026	3,95	4,44	↑ 0,81%
15/05/2026	4,24	4,27	↓ -3,89%
22/05/2026	4,63	4,00	↓ -6,29%
29/05/2026	4,59	3,51	↓ -12,32%

\*Gasolina da Costa do Golfo, EUA.

Etanol Anidro			
Semana terminada em	Preço Médio R\$/L	Variação Semanal	Variação 12 meses
15/05/2026	2,57	↓ -1,28%	↓ -17,99%
22/05/2026	2,55	↓ -0,73%	↓ -17,94%
29/05/2026	2,57	↑ 0,62%	↓ -16,08%
05/06/2026	2,51	↓ -2,11%	↓ -14,74%

## Síntese Semanal de Preços dos Combustíveis


Semana de 31/05/2026 a 06/06/2026

### Gasolina comum

#### Composição do preço médio de revenda Brasil

R\$ 6,61	
R\$ 0,93	■ Margens Estimadas Distribuição + Revenda
R\$ 1,57	■ Tributo Estadual
R\$ 0,68	■ Tributos Federais
R\$ 0,75	■ Etanol Anidro (SP)
R\$ 2,68	■ Gasolina A

#### Maiores variações de preços Capitais



#### Preços médios de revenda da gasolina C comum por capitais - Semana de 31/05/2026 a 06/06/2026

Região	Capital	Preço médio R\$/L	Variação Semanal	Variação 12 meses
Centro-Oeste	Brasília	6,56	↑ 0,61%	↓ -1,20%
	Goiânia	6,89	↓ -0,29%	↑ 7,15%
	Cuiabá	6,59	↓ -0,45%	↑ 10,94%
	Campo Grande	6,35	↓ -0,47%	↑ 8,73%
Nordeste	Salvador	7,01	↑ 4,32%	↑ 9,87%
	Maceió	6,58	↑ 1,23%	↑ 4,11%
	João Pessoa	6,35	↔ 0,00%	↑ 2,92%
	Araçaju	7,15	↔ 0,00%	↑ 7,68%
	Recife	7,04	↓ -0,14%	↑ 7,32%
	Fortaleza	6,75	↓ -0,15%	↑ 4,65%
	São Luís	6,45	↓ -0,46%	↑ 15,59%
	Natal	6,76	↓ -0,59%	↑ 14,58%
Teresina	6,53	↓ -2,10%	↑ 13,17%	
Norte	Palmas	7,01	↑ 0,43%	↑ 6,05%
	Boa Vista	7,70	↔ 0,00%	↑ 10,79%
	Porto Velho	7,48	↓ -0,13%	↑ 7,63%
	Manaus	6,72	↓ -0,30%	↓ -5,22%
	Macapá	6,49	↓ -0,61%	↑ 7,10%
	Rio Branco	7,28	↓ -0,68%	↓ -4,59%
	Belém	6,66	↓ -1,62%	↑ 6,73%
Sudeste	Rio de Janeiro	6,52	↓ -0,15%	↑ 7,24%
	São Paulo	6,46	↓ -0,31%	↑ 5,21%
	Vitória	6,41	↓ -0,47%	↑ 7,37%
	Belo Horizonte	6,02	↓ -1,79%	↑ 0,84%
Sul	Curitiba	6,94	↓ -0,14%	↑ 0,73%
	Florianópolis	6,74	↓ -0,44%	↔ 0,00%
	Porto Alegre	6,17	↓ -0,64%	↑ 1,82%

## Síntese Semanal de Preços dos Combustíveis

Semana de 31/05/2026 a 06/06/2026

### ETANOL HIDRATADO

PREÇO MÉDIO DE REVENDA DO ETANOL HIDRATADO RECUA 0,95% NA SEMANA, COTADO A R\$ 4,18/LITRO

#### REVENDA - Semana de 31/05/2026 a 06/06/2026

Semana terminada em	Preço Médio R\$/L	Variação Semanal	Variação 12 meses
16/05/2026	4,38	↓ -1,35%	↑ 1,86%
23/05/2026	4,27	↓ -2,51%	↓ -0,23%
30/05/2026	4,22	↓ -1,17%	↓ -1,17%
06/06/2026	4,18	↓ -0,95%	↓ -1,42%



#### DISTRIBUIÇÃO - Semana de 19/04/2026 a 25/04/2026

Semana terminada em	Preço Médio R\$/L	Variação Semanal	Variação 12 meses
04/04/2026	3,88	↑ 0,20%	↑ 9,37%
11/04/2026	3,83	↓ -1,28%	↑ 8,06%
18/04/2026	3,70	↓ -3,42%	↑ 4,30%
25/04/2026	3,55	↓ -4,04%	↑ 0,25%



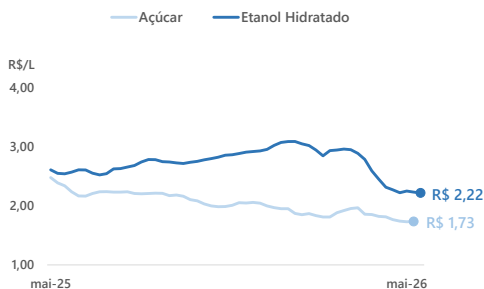
#### REALIZAÇÃO - Semana de 24/05/2026 a 30/05/2026

Os primeiros meses da safra 2026/27 confirmaram um perfil mais alcooleiro no Centro-Sul pelas usinas, resultando em recuo de 14% nas cotações de anidro e hidratado em maio devido ao aumento de oferta. De acordo com o CEPEA, "algumas usinas realizaram vendas por necessidade financeira em meio a um cenário desafiador de preços menos atrativos para o etanol e para o açúcar", o que elevou a participação de vendedores no mercado spot. Enquanto isso, distribuidoras mantiveram pressão por preços menores, efetuando compras pontuais em São Paulo e em outros canais do Centro-Sul.

Etanol hidratado			
Semana terminada em	Preço Médio R\$/L	Variação Semanal	Variação 12 meses
15/05/2026	2,22	↓ -2,18%	↓ -17,99%
22/05/2026	2,25	↑ 1,27%	↓ -16,26%
29/05/2026	2,23	↓ -0,79%	↓ -14,50%
05/06/2026	2,22	↓ -0,67%	↓ -13,05%

Açúcar			
Semana terminada em	Preço Médio* R\$/kg	Variação semanal	Variação 12 meses
15/05/2026	1,77	↓ -2,50%	↓ -31,55%
22/05/2026	1,74	↓ -1,56%	↓ -30,25%
29/05/2026	1,73	↓ -0,60%	↓ -30,87%
05/06/2026	1,73	↑ 0,26%	↓ -30,01%

\* Açúcar cristal branco - SP.

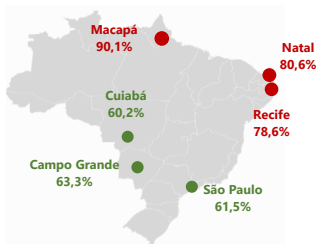


## Síntese Semanal de Preços dos Combustíveis


Semana de 31/05/2026 a 06/06/2026

### Etanol hidratado

#### Capitais | Competitividade de preços Etanol Hidratado/Gasolina C Comum



#### Maiores variações de preços Capitais



#### Preços médios de revenda do etanol hidratado por capitais - Semana de 31/05/2026 a 06/06/2026

Região	Capital	Preço médio R\$/L		Variação Semanal	Variação 12 meses
Centro-Oeste	Brasília	4,18	↑	2,20%	↓ -13,64%
	Campo Grande	4,02	↓	-0,99%	↑ 4,69%
	Goiânia	4,64	↓	-1,07%	↓ -3,33%
	Cuiabá	3,97	↓	-3,17%	↑ 7,30%
Nordeste	Salvador	4,93	↑	9,07%	↑ 2,07%
	João Pessoa	4,74	→	0,00%	↑ 3,49%
	Aracaju	5,56	→	0,00%	↑ 12,32%
	Recife	5,53	↓	-0,36%	↑ 11,49%
	Fortaleza	5,05	↓	-0,79%	↓ -4,72%
	Maceió	5,04	↓	-0,98%	↓ -1,95%
	São Luís	5,02	↓	-1,18%	↑ 10,82%
	Natal	5,45	↓	-2,33%	↑ 12,14%
Norte	Rio Branco	5,33	→	0,00%	↓ -0,56%
	Boa vista	5,50	→	0,00%	↑ 6,80%
	Porto Velho	5,62	↓	-0,53%	↑ 16,12%
	Palmas	5,29	↓	-0,94%	↑ 11,13%
	Manaus	4,88	↓	-1,21%	↓ -11,11%
	Belém	5,01	↓	-1,38%	↑ 4,59%
Sudeste	Rio de Janeiro	4,83	↓	-0,41%	↑ 7,10%
	Vitória	4,84	↓	-0,82%	↑ 7,80%
	São Paulo	3,97	↓	-1,00%	↓ -2,70%
	Belo Horizonte	3,95	↓	-1,74%	↓ -5,50%
Sul	Curitiba	4,92	↓	-0,20%	↑ 0,41%
	Porto Alegre	4,79	↓	-0,42%	↓ -1,44%
	Florianópolis	4,69	↓	-1,26%	↓ -5,06%

## Síntese Semanal de Preços dos Combustíveis

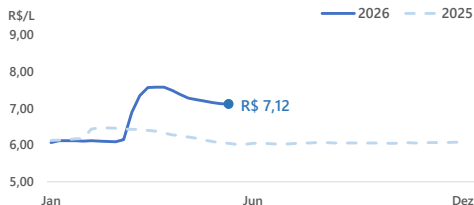
Semana de 31/05/2026 a 06/06/2026

### DIESEL

PREÇO MÉDIO DE REVENDA DO DIESEL B S10 REGISTRA BAIXA DE 0,14% NA SEMANA, COTADO A R\$ 7,12/LITRO

#### REVENDA - Semana de 31/05/2026 a 06/06/2026

Semana terminada em	Preço Médio R\$/L	Variação Semanal	Variação 12 meses
16/05/2026	7,20	↓ -0,55%	↑ 17,26%
23/05/2026	7,16	↓ -0,56%	↑ 17,38%
30/05/2026	7,13	↓ -0,42%	↑ 17,66%
06/06/2026	7,12	↓ -0,14%	↑ 17,69%



#### DISTRIBUIÇÃO - Semana de 19/04/2026 a 25/04/2026

Semana terminada em	Preço Médio R\$/L	Variação Semanal	Variação 12 meses
04/04/2026	6,71	↑ 0,24%	↑ 21,33%
11/04/2026	6,65	↓ -0,89%	↑ 21,67%
18/04/2026	6,47	↓ -2,67%	↑ 19,23%
25/04/2026	6,29	↓ -2,73%	↑ 17,11%



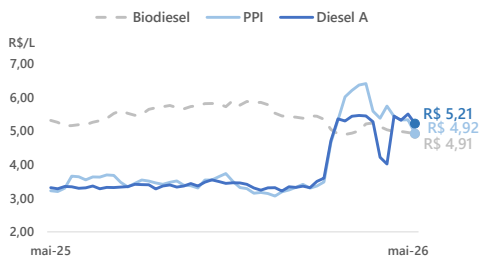
#### REALIZAÇÃO - Semana de 24/05/2026 a 30/05/2026

Diesel A			
Semana terminada em	Preço Médio R\$/L	Variação Semanal	Variação 12 meses
10/05/2026	5,44	↑ 35,46%	↑ 62,68%
17/05/2026	5,31	↓ -2,26%	↑ 61,13%
24/05/2026	5,50	↑ 3,49%	↑ 66,95%
31/05/2026	5,21	↓ -5,20%	↑ 57,33%

Cotação Internacional e PPI			
Semana terminada em	Diesel* R\$/L	PPI Médio R\$/L	Variação Semanal PPI
08/05/2026	4,74	5,43	↓ -5,31%
15/05/2026	4,90	5,32	↓ -1,97%
22/05/2026	5,23	5,33	↑ 0,09%
29/05/2026	5,08	4,92	↓ -7,70%

\*Diesel da Costa do Golfo, EUA.

Biodiesel			
Semana terminada em	Preço Médio R\$/L	Variação Semanal	Variação 12 meses
10/05/2026	4,97	↓ -1,13%	↓ -5,53%
17/05/2026	4,98	↑ 0,14%	↓ -4,66%
24/05/2026	4,95	↓ -0,69%	↓ -6,29%
31/05/2026	4,91	↓ -0,70%	↓ -7,48%



## Síntese Semanal de Preços dos Combustíveis

Semana de 31/05/2026 a 06/06/2026

### Diesel B S10

#### Composição do preço médio de revenda Brasil

R\$ 7,12

R\$ 0,78

R\$ 1,17


R\$ 0,00

R\$ 0,74

R\$ 4,43

- Margens Estimadas Distribuição + Revenda
- Tributo Estadual
- Tributos Federais
- Biodiesel (BR)
- Diesel A S10

#### Maiores variações de preços Capitais



#### Preços médios de revenda do diesel B S10 por capitais - Semana de 31/05/2026 a 06/06/2026

Região	Capital	Preço médio R\$/L		Variação Semanal	Variação 12 meses
Centro-Oeste	Cuiabá	7,05	↑	0,86%	↑ 20,31%
	Goiânia	6,82	↓	-0,73%	↑ 12,91%
	Campo Grande	7,00	↓	-1,41%	↑ 17,06%
	Brasília	6,95	↓	-1,70%	↑ 13,56%
Nordeste	Aracaju	7,10	↑	1,00%	↑ 19,13%
	Natal	7,21	↑	0,70%	↑ 17,81%
	João Pessoa	6,98	⇒	0,00%	↑ 18,31%
	Salvador	7,69	⇒	0,00%	↑ 24,23%
	Fortaleza	6,83	↓	-0,29%	↑ 16,55%
	Teresina	7,56	↓	-0,53%	↑ 27,92%
	Maceió	6,90	↓	-1,00%	↑ 16,75%
	Recife	6,91	↓	-1,85%	↑ 22,95%
São Luís	7,11	↓	-2,20%	↑ 25,84%	
Norte	Palmas	7,18	↑	0,98%	↑ 21,08%
	Belém	7,18	↑	0,56%	↑ 20,67%
	Rio Branco	8,14	↑	0,25%	↑ 5,58%
	Boa vista	7,67	↓	-0,26%	↑ 11,81%
	Porto Velho	7,39	↓	-0,27%	↑ 11,13%
	Manaus	7,24	↓	-1,23%	↑ 8,38%
Macapá	7,00	↓	-4,24%	↑ 7,03%	
Sudeste	Vitória	6,92	↑	0,14%	↑ 10,90%
	São Paulo	7,17	⇒	0,00%	↑ 14,90%
	Rio de Janeiro	7,08	↓	-0,28%	↑ 14,19%
	Belo Horizonte	6,92	↓	-0,57%	↑ 15,33%
Sul	Porto Alegre	6,83	↑	0,44%	↑ 10,88%
	Curitiba	7,24	↓	-0,69%	↑ 18,69%
	Florianópolis	7,06	↓	-1,53%	↑ 8,78%

## Síntese Semanal de Preços dos Combustíveis

Semana de 31/05/2026 a 06/06/2026

### GLP P-13kg

PREÇO MÉDIO DE REVENDA DO GLP P-13KG VARIA POSITIVAMENTE 0,29% NA SEMANA, COTADO A R\$ 114,98/13KG

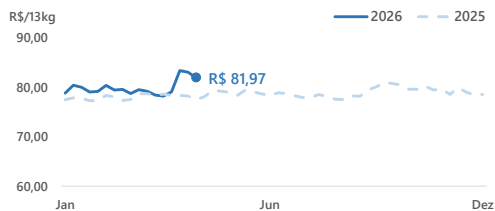
#### REVENDA - Semana de 31/05/2026 a 06/06/2026

Semana terminada em	Preço Médio R\$/13kg	Variação Semanal	Variação 12 meses
16/05/2026	114,77	↑ 5,48%	↑ 5,48%
23/05/2026	114,58	↓ -0,17%	↑ 5,45%
30/05/2026	114,65	↑ 0,06%	↑ 5,21%
06/06/2026	114,98	↑ 0,29%	↑ 5,73%



#### DISTRIBUIÇÃO - Semana de 19/04/2026 a 25/04/2026

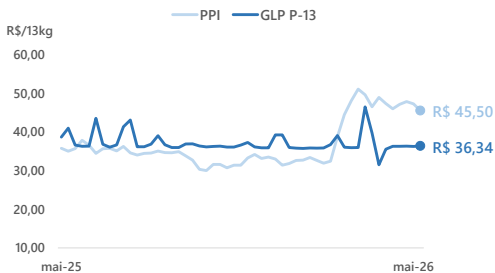
Semana terminada em	Preço Médio R\$/13kg	Variação Semanal	Variação 12 meses
04/04/2026	79,07	↑ 1,10%	↑ 0,91%
11/04/2026	83,36	↑ 5,43%	↑ 6,38%
18/04/2026	83,06	↓ -0,37%	↑ 6,17%
25/04/2026	81,97	↓ -1,31%	↑ 5,69%



#### REALIZAÇÃO - Semana de 24/05/2026 a 30/05/2026

##### GLP P-13kg

Semana terminada em	Preço Médio R\$/13kg	Variação Semanal	Variação 12 meses
10/05/2026	36,24	↓ -0,07%	↓ -11,71%
17/05/2026	36,29	↑ 0,14%	↓ -0,94%
24/05/2026	36,23	↓ -0,19%	↓ -0,38%
31/05/2026	36,34	↑ 0,31%	↓ -5,94%



##### Cotação Internacional e PPI

Semana terminada em	GLP* R\$/13kg	PPI Médio R\$/13kg	Variação Semanal PPI
08/05/2026	26,99	47,11	↓ -5,31%
15/05/2026	28,03	47,81	↓ -1,97%
22/05/2026	29,53	47,23	↑ 0,09%
29/05/2026	29,61	45,50	↓ -7,70%

\*Média ponderada de Propano + Butano  
Mont Belvieu, EUA.

## Síntese Semanal de Preços dos Combustíveis

Semana de 31/05/2026 a 06/06/2026

### GLP P-13kg

#### Composição do preço médio de revenda Brasil

R\$ 114,98

R\$ 59,53

■ Margens Estimadas Distribuição + Revenda


R\$ 19,11

■ Tributo Estadual

R\$ 36,34

■ Preço Produtor GLP

#### Maiores variações de preços Capitais



#### Preços médios de revenda do GLP P-13kg por capitais - Semana de 31/05/2026 a 06/06/2026

Região	Capital	Preço médio R\$/13kg	Variação Semanal	Variação 12 meses
Centro-Oeste	Brasília	107,59	↑ 0,04%	↑ 4,61%
	Cuiabá	126,14	↓ -0,13%	↑ 7,75%
	Campo Grande	116,40	↓ -0,22%	↑ 6,95%
	Goiânia	116,26	↓ -0,67%	↑ 6,88%
Nordeste	Fortaleza	119,38	↑ 2,03%	↑ 11,37%
	São Luís	129,02	↑ 1,07%	↑ 7,53%
	Maceió	106,07	↑ 0,57%	↑ 3,80%
	Recife	102,13	↑ 0,01%	↑ 10,93%
	Aracaju	113,22	↓ -0,06%	↑ 10,24%
	Salvador	124,33	↓ -0,07%	↑ 0,51%
	João Pessoa	106,52	↓ -0,19%	↑ 2,47%
	Natal	114,66	↓ -0,30%	↑ 11,32%
Teresina	109,99	↓ -2,14%	↑ 3,52%	
Norte	Belém	122,99	↑ 3,54%	↑ 9,63%
	Rio Branco	124,09	↑ 0,48%	↑ 2,11%
	Porto Velho	121,95	↑ 0,21%	↑ 2,80%
	Manaus	127,80	↑ 0,18%	↑ 1,88%
	Boa vista	142,42	↑ 0,16%	↑ 3,28%
	Palmas	133,18	↓ -0,29%	↑ 5,16%
	Macapá	127,33	↓ -0,45%	↑ 5,48%
Sudeste	Belo Horizonte	114,41	↑ 2,16%	↑ 8,35%
	Rio de Janeiro	99,19	↑ 0,73%	↑ 2,10%
	Vitória	103,33	⇒ 0,00%	↑ 4,83%
	São Paulo	119,57	↓ -0,44%	↑ 6,27%
Sul	Curitiba	110,68	↑ 0,13%	↑ 10,04%
	Florianópolis	129,78	↑ 0,05%	↑ 8,93%
	Porto Alegre	118,52	⇒ 0,00%	↑ 2,78%

## Síntese Semanal de Preços dos Combustíveis

Semana de 31/05/2026 a 06/06/2026

### Notas:

- (1) Preços de revenda disponíveis em <https://www.gov.br/anp/pt-br/assuntos/precos-e-defesa-da-concorrenca/precos/precos-revenda-e-de-distribuicao-combustiveis/serie-historica-do-levantamento-de-precos>.
- (2) Preços de distribuição disponíveis em <https://www.gov.br/anp/pt-br/assuntos/precos-e-defesa-da-concorrenca/precos/precos-de-distribuicao-de-combustiveis>.
- (3) Preços médios ponderados semanais dos produtores e importadores de Gasolina A, Diesel A S10, Biodiesel B-100 e GLP, livres de tributos, disponíveis em <https://www.gov.br/anp/pt-br/assuntos/precos-e-defesa-da-concorrenca/precos/precos-de-produtores-e-importadores-de-derivados-de-petroleo-e-biodiesel>. Os preços do produtor referem-se à semana anterior da semana de referência e estão sujeitos a reprocessamento e atualização dos valores por parte dos informantes.
- (4) Preço do produtor de Etanol Anidro se refere ao preço médio semanal para o estado de São Paulo, livre de tributos, extraído de <https://www.cepea.esalq.usp.br/br/indicador/etanol.aspx>.
- (5) Cotações internacionais da gasolina, diesel e GLP fornecidas pela consultoria S&P *Global Commodity Insights*. Para os combustíveis líquidos, as cotações se referem ao produto da Costa do Golfo, nos EUA. Para o GLP, é utilizada a proporção de 70% de propano e 30% de butano do produto oriundo de Mt. Belvieu, EUA.
- (6) PPI calculado é uma média simples de todos os pontos de entrega disponíveis. Todas as cotações são fornecidas pela S&P *Global Commodity Insights*, e estão disponíveis em <https://www.gov.br/anp/pt-br/assuntos/precos-e-defesa-da-concorrenca/precos/precos-de-paridade-de-importacao>.
- (7) Preço do açúcar corresponde à cotação da saca de 50kg de açúcar cristal branco no estado de São Paulo, sem ICMS, extraído de <https://www.cepea.esalq.usp.br/br/indicador/acucar.aspx>.
- (8) A composição do preço médio é baseada nas seguintes proporções: Gasolina C Comum – 70% Gasolina A e 30% Etanol Anidro (Resolução CNPE 9/2025); Diesel B S10 – 85% Diesel A e 15% Biodiesel (Resolução CNPE 8/2025).
- (9) Os tributos federais incidentes sobre a comercialização de combustíveis são estabelecidos pelo Decreto 5.059/2004, Decreto 5.060/2004, e Decreto 10.527/2020, e pela Lei 9.718/1988.  
PIS/PASEP – Gasolina A (R\$ 0,1411/l), Etanol Anidro (R\$ 0,03433/l), Etanol Hidratado (R\$ 0,03433/l), Óleo Diesel A (R\$ 0,0000/l)\* e Biodiesel (R\$ 0,0000/l)\*\*.  
COFINS – Gasolina A (R\$ 0,6514/l), Etanol Anidro (R\$ 0,15787/l), Etanol Hidratado (R\$ 0,15787/l), Óleo Diesel A (R\$ 0,0000/l)\* e Biodiesel (R\$ 0,0000/l)\*\*.  
CIDE – Gasolina A (R\$ 0,10/l).

Não foram considerados no cálculo Impostos de Importação e Exportação.

\*O PIS/PASEP e CONFINS do Óleo Diesel A foi alterado para (R\$ 0,0000/l) pela MP 1.340/2026, de 12 de março de 2026 e pelo Decreto nº 12.878, de 13 de março de 2026 até 31 de dezembro de 2026.

\*\*O PIS/PASEP e CONFINS do Biodiesel foi alterado para (R\$ 0,0000/l) pela MP 1.340/2026, de 12 de março de 2026 e pelo Decreto nº 12.923, de 7 de abril de 2026 até 31 de julho de 2026.

- (10) O tributo estadual incidente sobre a comercialização dos combustíveis Gasolina C, Óleo Diesel B e GLP possui alíquota específica (ad rem) e uniforme em todos os estados brasileiros, estabelecida pelo regime de tributação monofásica do ICMS. As alíquotas para Gasolina C (R\$ 1,57/l) são instituídas pelo Convênio ICMS 15/2023, alterado pelo Convênio ICMS 112/2025, do Confaz. As alíquotas para Óleo Diesel B (R\$ 1,17/l), e GLP (R\$ 1,47/kg) são instituídas pelo Convênio ICMS 199/2022, alterado pelo Convênio 113/2025, do Confaz. O ICMS incidente sobre o etanol hidratado possui alíquota específica para cada estado (Convênio ICMS 110/2007), ponderado pelo volume de vendas nacionais do biocombustível no mesmo período.
- (11) A média de pontos selecionados dos preços de lista, disponibilizados pela Petrobras, para a gasolina, considera os seguintes pontos de entrega: Araucária (PR), Betim (MG), Canoas (RS), Cubatão (SP), Duque de Caxias (RJ), Guamaré (RN), Ipojuca (PE), Manaus (AM), Paranaguá (PR), Paulínia (SP), Santos (SP) e São José dos Campos (SP). Para o diesel S10, considera-se os pontos de entrega de Araucária (PR), Betim (MG), Canoas (RS), Cubatão (SP), Duque de Caxias (RJ), Ipojuca (PE), Manaus (AM), Paranaguá (PR), Paulínia (SP), Santos (SP) e São José dos Campos (SP). Já para o GLP, são considerados os dois pontos de entrega disponíveis: Santos (SP) e Suape (PE).
- (12) Para mais informações sobre os preços de produção, distribuição e revenda acesse o Painel Dinâmico de Preços da ANP: <https://app.powerbi.com/view?ey=IjoiMGMDNDhhMTUUMjQwZi00N2RlTk1M2UyYjcxZTlkNzN1YzE5IiwidC16jQ00TmNGZmLTl0YTYNGiOMi1i1N2VmLTExNGFmY2FkYzIxMy9j>.