



anp
Agência Nacional
do Petróleo,
Gás Natural e Biocombustíveis

SÍNTESE SEMANAL DE PREÇOS DOS COMBUSTÍVEIS

Superintendência de Defesa da Concorrência – SDC
Coordenação de Estudos Econômicos Setoriais e de Mercado – CEE

Destaques

Gasolina Comum

Preço médio de revenda da gasolina C varia negativamente 0,15% na semana, cotado em R\$ 6,77/litro

Etanol Hidratado

Preço médio de revenda do etanol hidratado varia negativamente 0,21% na semana, cotado a R\$ 4,69/litro

Óleo Diesel

Preço médio de revenda do óleo diesel B S10 mantém-se estável na semana, cotado a R\$ 7,58/litro

GLP P-13

Preço médio de revenda do GLP P-13 varia positivamente 1,72%, cotado a R\$ 112,42/13kg



Síntese Semanal de Preços dos Combustíveis

Semana de 05/04/2026 a 11/04/2026

GASOLINA

PREÇO MÉDIO DE REVENDA DA GASOLINA C TEM QUEDA DE 0,15% NA SEMANA, COTADO A R\$ 6,77/LITRO

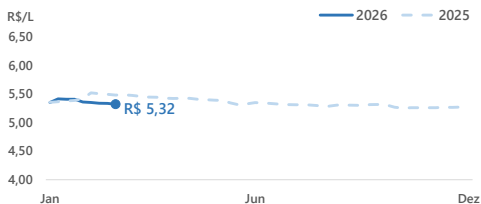
REVENDA - Semana de 05/04/2026 a 11/04/2026

Semana terminada em	Preço Médio R\$/L	Variação Semanal	Variação 12 meses
21/03/2026	6,65	↑ 2,94%	↑ 4,72%
28/03/2026	6,78	↑ 1,95%	↑ 7,28%
04/04/2026	6,78	→ 0,00%	↑ 7,45%
11/04/2026	6,77	↓ -0,15%	↑ 7,12%



DISTRIBUIÇÃO - Semana de 22/02/2026 a 28/02/2026

Semana terminada em	Preço Médio R\$/L	Variação Semanal	Variação 12 meses
07/02/2026	5,35	↓ -0,14%	↓ -3,06%
14/02/2026	5,34	↓ -0,22%	↓ -3,02%
21/02/2026	5,33	↓ -0,05%	↓ -2,87%
28/02/2026	5,32	↓ -0,29%	↓ -2,90%



REALIZAÇÃO - Semana de 29/03/2026 a 04/04/2026

Gasolina A

Semana terminada em	Preço Médio R\$/L	Variação Semanal	Variação 12 meses
15/03/2026	2,68	↓ -6,14%	↓ -11,09%
22/03/2026	3,58	↑ 33,71%	↑ 18,90%
29/03/2026	3,34	↓ -6,70%	↑ 10,51%
05/04/2026	3,24	↓ -3,15%	↑ 8,51%

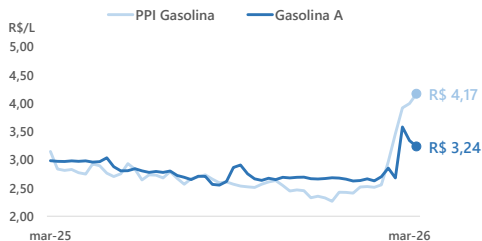
Cotação Internacional e PPI

Semana terminada em	Gasolina* R\$/L	PPI Médio R\$/L	Variação Semanal PPI
13/03/2026	2,68	3,46	↑ 16,63%
20/03/2026	2,82	3,92	↑ 13,34%
27/03/2026	3,29	4,00	↑ 1,91%
03/04/2026	3,81	4,17	↑ 4,31%

*Gasolina da Costa do Golfo, EUA.

Etanol Anidro

Semana terminada em	Preço Médio R\$/L	Variação Semanal	Variação 12 meses
13/03/2026	3,27	↓ -0,02%	↑ 0,87%
20/03/2026	3,31	↑ 1,26%	↑ 3,88%
27/03/2026	3,33	↑ 0,33%	↑ 8,03%
03/04/2026	3,31	↓ -0,48%	↑ 4,76%



Síntese Semanal de Preços dos Combustíveis

Semana de 05/04/2026 a 11/04/2026

Gasolina comum

Composição do preço médio de revenda Brasil

R\$ 6,77

R\$ 1,26

R\$ 1,57

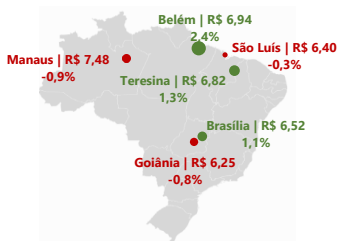
R\$ 0,68

R\$ 0,99

R\$ 2,27

- Margens Estimadas Distribuição + Revenda
- Tributo Estadual
- Tributos Federais
- Etanol Anidro (SP)
- Gasolina A

Maiores variações de preços Capitais



Preços médios de revenda da gasolina C comum por capitais - Semana de 05/04/2026 a 11/04/2026

Região	Capital	Preço médio R\$/L	Variação Semanal	Variação 12 meses
Centro-Oeste	Brasília	6,52	↑ 1,09%	↑ 0,31%
	Campo Grande	6,43	↑ 0,94%	↑ 8,61%
	Cuiabá	6,70	↑ 0,45%	↑ 7,54%
	Goiânia	6,25	↓ -0,79%	↑ 2,80%
Nordeste	Teresina	6,82	↑ 1,34%	↑ 14,81%
	Natal	6,81	↑ 0,29%	↑ 6,57%
	Fortaleza	7,00	↑ 0,29%	↑ 8,70%
	João Pessoa	6,51	↑ 0,15%	↑ 3,83%
	Maceió	6,77	↑ 0,15%	↑ 6,28%
	Aracaju	7,25	→ 0,00%	↑ 9,19%
	Recife	7,45	↓ -0,13%	↑ 13,57%
	Salvador	7,23	↓ -0,28%	↑ 17,18%
São Luís	6,40	↓ -0,31%	↑ 11,50%	
Norte	Palmas	-	-	-
	Belém	6,94	↑ 2,36%	↑ 15,47%
	Macapá	6,56	↑ 0,92%	↑ 8,43%
	Porto Velho	7,58	↑ 0,13%	↑ 8,29%
	Rio Branco	7,40	→ 0,00%	↓ -3,01%
	Boa Vista	7,90	→ 0,00%	↑ 13,02%
Manaus	7,48	↓ -0,93%	↑ 2,75%	
Sudeste	São Paulo	6,72	↑ 0,45%	↑ 8,74%
	Rio de Janeiro	6,63	→ 0,00%	↑ 8,16%
	Vitória	6,49	↓ -0,15%	↑ 4,85%
	Belo Horizonte	6,43	↓ -0,16%	-
Sul	Florianópolis	-	-	-
	Curitiba	7,15	↑ 0,28%	↑ 3,03%
	Porto Alegre	6,62	↑ 0,15%	↑ 5,58%

Síntese Semanal de Preços dos Combustíveis

Semana de 05/04/2026 a 11/04/2026

ETANOL HIDRATADO

PREÇO MÉDIO DE REVENDA DO ETANOL HIDRATADO RECUA 0,21% NA SEMANA, COTADO A R\$ 4,69/LITRO

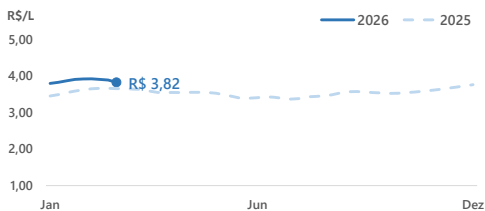
REVENDA - Semana de 05/04/2026 a 11/04/2026

Semana terminada em	Preço Médio R\$/L	Variação Semanal	Variação 12 meses
21/03/2026	4,70	↑ 1,29%	↑ 7,80%
28/03/2026	4,72	↑ 0,43%	↑ 9,26%
04/04/2026	4,70	↓ -0,42%	↑ 9,81%
11/04/2026	4,69	↓ -0,21%	↑ 9,84%



DISTRIBUIÇÃO - Semana de 22/02/2026 a 28/02/2026

Semana terminada em	Preço Médio R\$/L	Variação Semanal	Variação 12 meses
07/02/2026	3,92	↑ 0,03%	↑ 7,49%
14/02/2026	3,91	↓ -0,37%	↑ 6,68%
21/02/2026	3,89	↓ -0,50%	↑ 6,11%
28/02/2026	3,82	↓ -1,61%	↑ 4,73%



REALIZAÇÃO - Semana de 29/03/2026 a 04/04/2026

O ciclo 2025/26 encerrou-se com preços médios superiores aos da temporada anterior, refletindo maior firmeza nas cotações no estado de São Paulo. De acordo com o CEPEA, "ao longo do ciclo 2025/26, a relação entre os preços do etanol hidratado e da gasolina C nas bombas ficou abaixo dos 70% no estado de São Paulo", favorecendo a competitividade do biocombustível apesar da queda no volume total negociado. Para a safra 2026/27, recém-iniciada, o mercado projeta um incremento na moagem de cana-de-açúcar, mas mantém cautela diante da volatilidade do petróleo e do aumento da oferta de etanol de milho.

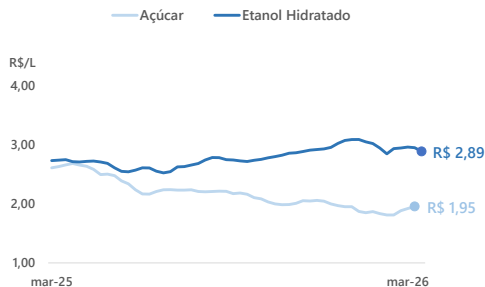
Etanol hidratado

Semana terminada em	Preço Médio R\$/L	Variação Semanal	Variação 12 meses
13/03/2026	2,94	↑ 0,30%	↑ 4,23%
20/03/2026	2,96	↑ 0,58%	↑ 7,39%
27/03/2026	2,95	↓ -0,38%	↑ 7,99%
03/04/2026	2,89	↓ -2,11%	↑ 5,39%

Açúcar

Semana terminada em	Preço Médio* R\$/kg	Variação semanal	Variação 12 meses
13/03/2026	1,81	⇒ 0,00%	↓ -30,73%
20/03/2026	1,88	↑ 4,05%	↓ -27,02%
27/03/2026	1,92	↑ 1,94%	↓ -25,47%
03/04/2026	1,95	↑ 1,71%	↓ -25,09%

* Açúcar cristal branco - SP.

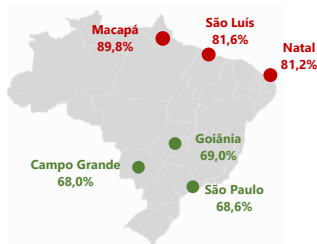


Síntese Semanal de Preços dos Combustíveis


Semana de 05/04/2026 a 11/04/2026

Etanol hidratado

Capitais | Competitividade de preços Etanol Hidratado/Gasolina C Comum



Maiores variações de preços Capitais



Preços médios de revenda do etanol hidratado por capitais - Semana de 05/04/2026 a 11/04/2026

Região	Capital	Preço médio R\$/L	Variação Semanal	Variação 12 meses
Centro-Oeste	Campo Grande	4,37	↑ 0,92%	↑ 10,35%
	Brasília	5,14	↑ 0,19%	↑ 9,59%
	Cuiabá	4,65	↔ 0,00%	↑ 12,32%
	Goiânia	4,31	↓ -2,05%	↑ 8,02%
Nordeste	Teresina	5,22	↑ 3,37%	↑ 10,13%
	João Pessoa	4,78	↑ 0,42%	↑ 2,58%
	Maceió	5,17	↑ 0,39%	↑ 2,38%
	São Luís	5,22	↑ 0,38%	↑ 10,36%
	Aracaju	5,12	↑ 0,20%	↑ 5,35%
	Natal	5,53	↑ 0,18%	↑ 12,63%
	Recife	5,76	↓ -0,17%	↑ 16,13%
	Fortaleza	5,44	↓ -0,18%	↑ 2,26%
Salvador	5,27	↓ -0,19%	↑ 14,81%	
Norte	Macapá	5,89	-	↑ 7,68%
	Palmas	-	-	-
	Belém	5,20	↑ 2,77%	↑ 9,94%
	Porto Velho	5,73	↑ 0,53%	↑ 4,75%
	Boa vista	5,52	↔ 0,00%	↑ 7,18%
	Rio Branco	5,44	↓ -0,18%	↑ 1,12%
Manaus	5,50	↓ -1,61%	↑ 0,36%	
Sudeste	São Paulo	4,61	↑ 0,66%	↑ 10,82%
	Vitória	5,00	↑ 0,60%	↑ 10,13%
	Rio de Janeiro	5,15	↑ 0,39%	↑ 12,20%
	Belo Horizonte	4,71	↓ -0,42%	-
Sul	Florianópolis	-	-	-
	Porto Alegre	5,29	↑ 1,15%	↑ 7,52%
	Curitiba	5,15	↑ 0,39%	↑ 4,25%

Síntese Semanal de Preços dos Combustíveis

Semana de 05/04/2026 a 11/04/2026

DIESEL

PREÇO MÉDIO DE REVENDA DO DIESEL B S10 SEM VARIAÇÃO NA SEMANA, COTADO A R\$ 7,58/LITRO

REVENDA - Semana de 05/04/2026 a 11/04/2026

Semana terminada em	Preço Médio R\$/L	Variação Semanal	Variação 12 meses
21/03/2026	7,35	↑ 6,68%	↑ 14,31%
28/03/2026	7,57	↑ 2,99%	↑ 18,28%
04/04/2026	7,58	↑ 0,13%	↑ 18,81%
11/04/2026	7,58	→ 0,00%	↑ 19,75%



DISTRIBUIÇÃO - Semana de 22/02/2026 a 28/02/2026

Semana terminada em	Preço Médio R\$/L	Variação Semanal	Variação 12 meses
07/02/2026	5,33	↑ 0,09%	↓ -8,06%
14/02/2026	5,32	↓ -0,22%	↓ -7,79%
21/02/2026	5,31	↓ -0,07%	↓ -7,40%
28/02/2026	5,32	↑ 0,05%	↓ -7,04%



REALIZAÇÃO - Semana de 29/03/2026 a 04/04/2026

Diesel A

Semana terminada em	Preço Médio R\$/L	Variação Semanal	Variação 12 meses
15/03/2026	5,36	↑ 13,78%	↑ 42,28%
22/03/2026	5,29	↓ -1,18%	↑ 42,14%
29/03/2026	5,43	↑ 2,64%	↑ 45,07%
05/04/2026	5,45	↑ 0,38%	↑ 49,48%

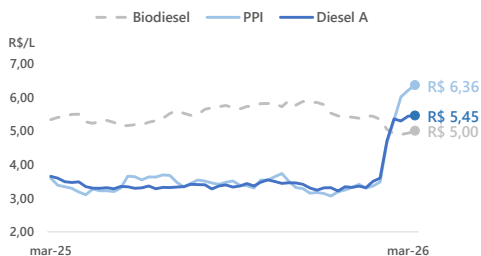
Cotação Internacional e PPI

Semana terminada em	Diesel* R\$/L	PPI Médio R\$/L	Variação Semanal PPI
13/03/2026	3,22	5,32	↑ 14,52%
20/03/2026	3,30	6,01	↑ 12,94%
27/03/2026	4,52	6,20	↑ 3,16%
03/04/2026	4,86	6,36	↑ 2,58%

*Diesel da Costa do Golfo, EUA.

Biodiesel

Semana terminada em	Preço Médio R\$/L	Variação Semanal	Variação 12 meses
15/03/2026	4,91	↓ -2,62%	↓ -12,56%
22/03/2026	4,89	↓ -0,36%	↓ -12,58%
29/03/2026	4,93	↑ 0,81%	↓ -9,96%
05/04/2026	5,00	↑ 1,44%	↓ -6,19%



Síntese Semanal de Preços dos Combustíveis

Semana de 05/04/2026 a 11/04/2026

Diesel B S10

Composição do preço médio de revenda Brasil

R\$ 7,58

R\$ 1,02

R\$ 1,17

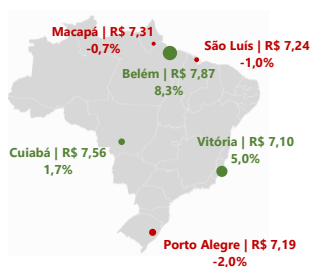
R\$ 0,00

R\$ 0,75

R\$ 4,64

- Margens Estimadas Distribuição + Revenda
- Tributo Estadual
- Tributos Federais
- Biodiesel (BR)
- Diesel A S10

Maiores variações de preços Capitais



Preços médios de revenda do diesel B S10 por capitais - Semana de 05/04/2026 a 11/04/2026

Região	Capital	Preço médio R\$/L	Variação Semanal	Variação 12 meses
Centro-Oeste	Cuiabá	7,56	↑ 1,75%	↑ 20,96%
	Brasília	7,65	↑ 0,92%	↑ 19,34%
	Campo Grande	7,40	↑ 0,82%	↑ 17,65%
	Goiânia	7,51	↓ -0,27%	↑ 16,98%
Nordeste	Maceió	7,01	↑ 1,74%	↑ 12,88%
	Aracaju	7,30	↑ 1,67%	↑ 16,43%
	Natal	7,39	↑ 1,51%	↑ 13,87%
	Salvador	8,20	↑ 0,49%	↑ 27,33%
	Fortaleza	7,00	↑ 0,29%	↑ 14,19%
	Recife	7,03	↑ 0,29%	↑ 17,17%
	Teresina	7,69	↓ -0,13%	↑ 22,26%
	São Luís	7,24	↓ -0,96%	↑ 22,30%
Norte	Palmas	-	-	-
	Belém	7,87	↑ 8,25%	↑ 28,59%
	Rio Branco	8,16	↑ 1,75%	↑ 4,08%
	Porto Velho	7,46	↑ 0,67%	↑ 9,54%
	Boa vista	7,90	↑ 0,13%	↑ 14,16%
	Manaus	7,55	↓ -0,40%	↑ 9,90%
Sudeste	Macapá	7,31	↓ -0,68%	↑ 8,78%
	Vitória	7,10	↑ 5,03%	↑ 11,11%
	Belo Horizonte	7,09	↑ 1,14%	-
	Rio de Janeiro	7,31	↑ 0,14%	↑ 14,40%
Sul	São Paulo	7,65	↓ -0,13%	↑ 19,72%
	Florianópolis	-	-	-
	Curitiba	7,68	↑ 1,32%	↑ 19,07%
Porto Alegre	7,19	↓ -2,04%	↑ 14,31%	

Síntese Semanal de Preços dos Combustíveis

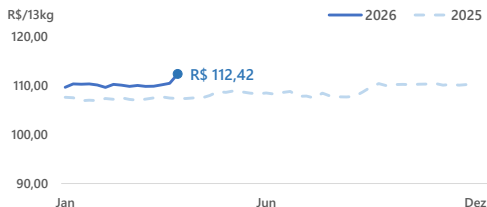
Semana de 05/04/2026 a 11/04/2026

GLP P-13kg

PREÇO MÉDIO DE REVENDA DO GLP P-13KG VARIA POSITIVAMENTE 1,72% NA SEMANA, COTADO A R\$ 112,42/13KG

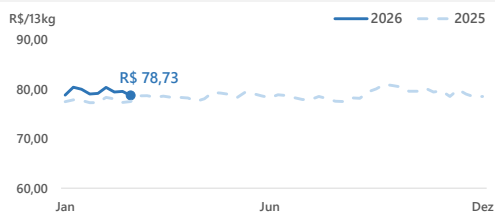
REVENDA - Semana de 05/04/2026 a 11/04/2026

Semana terminada em	Preço Médio R\$/13kg	Variação Semanal	Variação 12 meses
21/03/2026	109,91	↑ 2,21%	↑ 2,21%
28/03/2026	110,18	↑ 0,25%	↑ 2,26%
04/04/2026	110,52	↑ 0,31%	↑ 2,81%
11/04/2026	112,42	↑ 1,72%	↑ 4,68%



DISTRIBUIÇÃO - Semana de 22/02/2026 a 28/02/2026

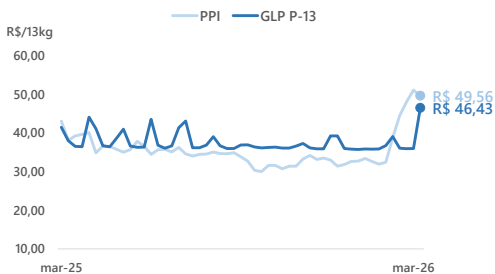
Semana terminada em	Preço Médio R\$/13kg	Variação Semanal	Variação 12 meses
07/02/2026	80,38	↑ 1,56%	↑ 2,59%
14/02/2026	79,43	↓ -1,18%	↑ 1,79%
21/02/2026	79,56	↑ 0,16%	↑ 2,87%
28/02/2026	78,73	↓ -1,04%	↑ 1,59%



REALIZAÇÃO - Semana de 29/03/2026 a 04/04/2026

GLP P-13kg

Semana terminada em	Preço Médio R\$/13kg	Variação Semanal	Variação 12 meses
15/03/2026	36,02	↓ -7,71%	↓ -2,58%
22/03/2026	35,91	↓ -0,30%	↓ -1,99%
29/03/2026	35,92	↑ 0,01%	↓ -2,33%
05/04/2026	46,43	↑ 29,28%	↑ 12,10%



Cotação Internacional e PPI

Semana terminada em	GLP* R\$/13kg	PPI Médio R\$/13kg	Variação Semanal PPI
13/03/2026	22,26	44,45	↑ 14,52%
20/03/2026	22,26	48,02	↑ 12,94%
27/03/2026	26,44	51,04	↑ 3,16%
03/04/2026	27,57	49,56	↑ 2,58%

*Média ponderada de Propano + Butano
Mont Belvieu, EUA.

Síntese Semanal de Preços dos Combustíveis

Semana de 05/04/2026 a 11/04/2026

GLP P-13kg

Composição do preço médio de revenda Brasil

R\$ 112,42

R\$ 46,88

■ Margens Estimadas Distribuição + Revenda


R\$ 19,11

■ Tributo Estadual

R\$ 46,43

■ Preço Produtor GLP

Maiores variações de preços Capitais



Preços médios de revenda do GLP P-13kg por capitais - Semana de 05/04/2026 a 11/04/2026

Região	Capital	Preço médio R\$/13kg		Variação Semanal	Variação 12 meses
Centro-Oeste	Brasília	104,20	↑	1,32%	↑ 3,05%
	Campo Grande	111,71	↑	0,87%	↑ 3,47%
	Goiânia	113,78	↑	0,30%	↑ 6,61%
	Cuiabá	119,16	↓	-0,24%	↑ 3,66%
Nordeste	Fortaleza	-	-	-	-
	Teresina	-	-	-	-
	Recife	103,33	↑	7,04%	↑ 13,23%
	Salvador	123,14	↑	3,87%	↓ -3,49%
	Aracaju	110,31	↑	3,20%	↑ 7,44%
	Maceió	104,55	↑	2,42%	↑ 4,76%
	Natal	110,46	↑	0,59%	↑ 6,30%
	João Pessoa	105,60	↑	0,57%	↑ 2,20%
São Luís	118,56	↑	0,02%	↑ 4,16%	
Norte	Palmas	-	-	-	-
	Macapá	124,90	↑	0,32%	↑ 4,52%
	Rio Branco	122,90	↑	0,24%	↑ 1,74%
	Manaus	125,64	↑	0,03%	↓ -0,93%
	Belém	118,88	⇒	0,00%	↑ 5,49%
	Porto Velho	121,14	↓	-0,21%	↑ 2,07%
Boa vista	141,72	↓	-0,23%	↑ 3,32%	
Sudeste	São Paulo	118,99	↑	4,19%	↑ 8,26%
	Belo Horizonte	111,63	↑	2,93%	-
	Rio de Janeiro	95,99	↑	0,33%	↓ -1,44%
	Vitória	97,71	↓	-0,72%	↓ -0,58%
Sul	Florianópolis	-	-	-	-
	Curitiba	107,19	↑	3,20%	↑ 8,55%
	Porto Alegre	118,32	↑	2,58%	↑ 4,49%

Síntese Semanal de Preços dos Combustíveis

Semana de 05/04/2026 a 11/04/2026

Notas:

- (1) Preços de revenda disponíveis em <https://www.gov.br/anp/pt-br/assuntos/precos-e-defesa-da-concorrenca/precos/precos-revenda-e-de-distribuicao-combustiveis/serie-historica-do-levantamento-de-precos>.
- (2) Preços de distribuição disponíveis em <https://www.gov.br/anp/pt-br/assuntos/precos-e-defesa-da-concorrenca/precos/precos-de-distribuicao-de-combustiveis>.
- (3) Preços médios ponderados semanais dos produtores e importadores de Gasolina A, Diesel A S10, Biodiesel B-100 e GLP, livres de tributos, disponíveis em <https://www.gov.br/anp/pt-br/assuntos/precos-e-defesa-da-concorrenca/precos/precos-de-produtores-e-importadores-de-derivados-de-petroleo-e-biodiesel>. Os preços do produtor referem-se à semana anterior da semana de referência e estão sujeitos a reprocessamento e atualização dos valores por parte dos informantes.
- (4) Preço do produtor de Etanol Anidro se refere ao preço médio semanal para o estado de São Paulo, livre de tributos, extraído de <https://www.cepea.esalq.usp.br/br/indicador/etanol.aspx>.
- (5) Cotações internacionais da gasolina, diesel e GLP fornecidas pela consultoria S&P *Global Commodity Insights*. Para os combustíveis líquidos, as cotações se referem ao produto da Costa do Golfo, nos EUA. Para o GLP, é utilizada a proporção de 70% de propano e 30% de butano do produto oriundo de Mt. Belvieu, EUA.
- (6) PPI calculado é uma média simples de todos os pontos de entrega disponíveis. Todas as cotações são fornecidas pela S&P *Global Commodity Insights*, e estão disponíveis em <https://www.gov.br/anp/pt-br/assuntos/precos-e-defesa-da-concorrenca/precos/precos-de-paridade-de-importacao>.
- (7) Preço do açúcar corresponde à cotação da saca de 50kg de açúcar cristal branco no estado de São Paulo, sem ICMS, extraído de <https://www.cepea.esalq.usp.br/br/indicador/acucar.aspx>.
- (8) A composição do preço médio é baseada nas seguintes proporções: Gasolina C Comum – 70% Gasolina A e 30% Etanol Anidro (Resolução CNPE 9/2025); Diesel B S10 – 85% Diesel A e 15% Biodiesel (Resolução CNPE 8/2025).
- (9) Os tributos federais incidentes sobre a comercialização de combustíveis são estabelecidos pelo Decreto 5.059/2004, Decreto 5.060/2004, e Decreto 10.527/2020, e pela Lei 9.718/1988.
PIS/PASEP – Gasolina A (R\$ 0,1411/l), Etanol Anidro (R\$ 0,03433/l), Etanol Hidratado (R\$ 0,03433/l), Óleo Diesel A (R\$ 0,0000/l)* e Biodiesel (R\$ 0,0000/l)**.
COFINS – Gasolina A (R\$ 0,6514/l), Etanol Anidro (R\$ 0,15787/l), Etanol Hidratado (R\$ 0,15787/l), Óleo Diesel A (R\$ 0,0000/l)* e Biodiesel (R\$ 0,0000/l)**.
CIDE – Gasolina A (R\$ 0,10/l).

Não foram considerados no cálculo Impostos de Importação e Exportação.

*O PIS/PASEP e CONFINS do Óleo Diesel A foi alterado para (R\$ 0,0000/l) pela MP 1.340/2026, de 12 de março de 2026 e pelo Decreto nº 12.878, de 13 de março de 2026 até 31 de dezembro de 2026.

**O PIS/PASEP e CONFINS do Biodiesel foi alterado para (R\$ 0,0000/l) pela MP 1.340/2026, de 12 de março de 2026 e pelo Decreto nº 12.923, de 7 de abril de 2026 até 31 de maio de 2026.

- (10) O tributo estadual incidente sobre a comercialização dos combustíveis Gasolina C, Óleo Diesel B e GLP possui alíquota específica (ad rem) e uniforme em todos os estados brasileiros, estabelecida pelo regime de tributação monofásica do ICMS. As alíquotas para Gasolina C (R\$ 1,57/l) são instituídas pelo Convênio ICMS 15/2023, alterado pelo Convênio ICMS 112/2025, do Confaz. As alíquotas para Óleo Diesel B (R\$ 1,17/l), e GLP (R\$ 1,47/kg) são instituídas pelo Convênio ICMS 199/2022, alterado pelo Convênio 113/2025, do Confaz. O ICMS incidente sobre o etanol hidratado possui alíquota específica para cada estado (Convênio ICMS 110/2007), ponderado pelo volume de vendas nacionais do biocombustível no mesmo período.
- (11) A média de pontos selecionados dos preços de lista, disponibilizados pela Petrobras, para a gasolina, considera os seguintes pontos de entrega: Araucária (PR), Betim (MG), Canoas (RS), Cubatão (SP), Duque de Caxias (RJ), Guamaré (RN), Ipojuca (PE), Manaus (AM), Paranaguá (PR), Paulínia (SP), Santos (SP) e São José dos Campos (SP). Para o diesel S10, considera-se os pontos de entrega de Araucária (PR), Betim (MG), Canoas (RS), Cubatão (SP), Duque de Caxias (RJ), Ipojuca (PE), Manaus (AM), Paranaguá (PR), Paulínia (SP), Santos (SP) e São José dos Campos (SP). Já para o GLP, são considerados os dois pontos de entrega disponíveis: Santos (SP) e Suape (PE).
- (12) Para mais informações sobre os preços de produção, distribuição e revenda acesse o Painel Dinâmico de Preços da ANP: <https://app.powerbi.com/view?ey=IjoiMGMDNDhhMTUUMjQwZi00N2RlTk1M2UyYjcxZTIkNmZlYzE5IiwidCI6IjQ0OTMmNGZmLTl0YTYNGiOMi1i1N2VmLTExNGFmYzFkYzkyMy9j>.