



anp
Agência Nacional
do Petróleo,
Gás Natural e Biocombustíveis

SÍNTESE SEMANAL DE PREÇOS DOS COMBUSTÍVEIS

Superintendência de Defesa da Concorrência – SDC
Coordenação de Estudos Econômicos Setoriais e de Mercado – CEE

Destaques

Gasolina Comum

Preço médio de revenda da gasolina C varia negativamente 0,30% na semana, cotado em R\$ 6,65/litro

Etanol Hidratado

Preço médio de revenda do etanol hidratado varia negativamente 2,63% na semana, cotado a R\$ 4,44/litro

Óleo Diesel

Preço médio de revenda do óleo diesel B S10 varia negativamente 0,55% na semana, cotado a R\$ 7,24/litro

GLP P-13

Preço médio de revenda do GLP P-13 varia positivamente 0,05% na semana, cotado a R\$ 114,94/13kg



Síntese Semanal de Preços dos Combustíveis

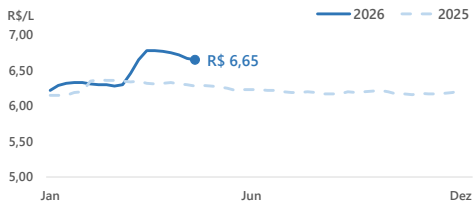
Semana de 03/05/2026 a 09/05/2026

GASOLINA

PREÇO MÉDIO DE REVENDA DA GASOLINA C TEM QUEDA DE 0,30% NA SEMANA, COTADO A R\$ 6,65/LITRO

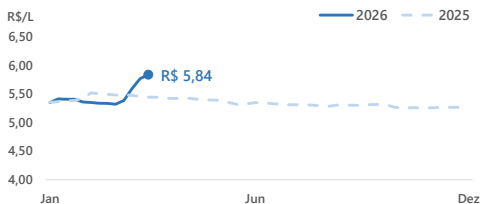
REVENDA - Semana de 03/05/2026 a 09/05/2026

Semana terminada em	Preço Médio R\$/L	Variação Semanal	Variação 12 meses
18/04/2026	6,75	↓ -0,30%	↑ 6,64%
25/04/2026	6,72	↓ -0,44%	↑ 6,50%
02/05/2026	6,67	↓ -0,74%	↑ 5,87%
09/05/2026	6,65	↓ -0,30%	↑ 5,89%



DISTRIBUIÇÃO - Semana de 22/03/2026 a 28/03/2026

Semana terminada em	Preço Médio R\$/L	Variação Semanal	Variação 12 meses
07/03/2026	5,38	↑ 1,21%	↓ -1,81%
14/03/2026	5,59	↑ 3,88%	↑ 2,19%
21/03/2026	5,77	↑ 3,12%	↑ 5,66%
28/03/2026	5,84	↑ 1,19%	↑ 7,21%



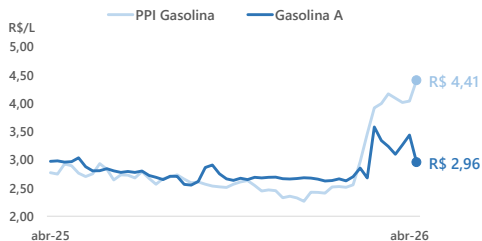
REALIZAÇÃO - Semana de 26/04/2026 a 02/05/2026

Gasolina A			
Semana terminada em	Preço Médio R\$/L	Variação Semanal	Variação 12 meses
12/04/2026	3,10	↓ -4,28%	↑ 4,25%
19/04/2026	3,26	↑ 5,34%	↑ 9,83%
26/04/2026	3,44	↑ 5,34%	↑ 15,30%
03/05/2026	2,96	↓ -13,93%	↓ -0,49%

Cotação Internacional e PPI			
Semana terminada em	Gasolina* R\$/L	PPI Médio R\$/L	Variação Semanal PPI
10/04/2026	4,27	4,09	↓ -1,86%
17/04/2026	4,20	4,01	↓ -1,83%
24/04/2026	4,46	4,04	↑ 0,61%
01/05/2026	4,16	4,41	↑ 9,10%

*Gasolina da Costa do Golfo, EUA.

Etanol Anidro			
Semana terminada em	Preço Médio R\$/L	Variação Semanal	Variação 12 meses
10/04/2026	3,19	↓ -3,47%	↑ 3,70%
17/04/2026	2,96	↓ -7,43%	↓ -6,13%
24/04/2026	2,85	↓ -3,48%	↓ -7,66%
01/05/2026	2,70	↓ -5,57%	↓ -13,03%



Síntese Semanal de Preços dos Combustíveis

Semana de 03/05/2026 a 09/05/2026

Gasolina comum

Composição do preço médio de revenda Brasil

R\$ 6,65

R\$ 1,52

■ Margens Estimadas Distribuição + Revenda

R\$ 1,57

■ Tributo Estadual

R\$ 0,68

■ Tributos Federais

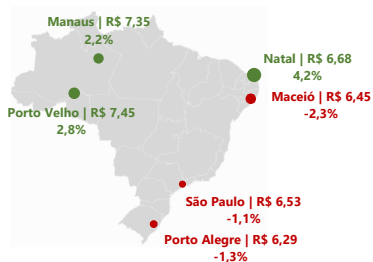
R\$ 0,81

■ Etanol Anidro (SP)

R\$ 2,07

■ Gasolina A

Maiores variações de preços Capitais



Preços médios de revenda da gasolina C comum por capitais - Semana de 03/05/2026 a 09/05/2026

Região	Capital	Preço médio R\$/L	Variação Semanal	Variação 12 meses
Centro-Oeste	Goiânia	6,91	↔ 0,00%	↑ 7,47%
	Cuiabá	6,68	↓ -0,15%	↑ 9,51%
	Campo Grande	6,39	↓ -0,47%	↑ 9,23%
	Brasília	6,24	↓ -0,48%	↓ -4,44%
Nordeste	Natal	6,68	↑ 4,21%	↑ 1,06%
	Aracaju	7,39	↑ 2,07%	↑ 11,30%
	São Luís	6,22	↑ 1,14%	↑ 10,09%
	Teresina	6,70	↑ 0,90%	↑ 14,92%
	Salvador	7,00	↑ 0,29%	↑ 14,01%
	Fortaleza	6,96	↑ 0,14%	↑ 7,24%
	João Pessoa	6,35	↓ -0,63%	↑ 2,92%
	Recife	7,18	↓ -0,83%	↑ 20,47%
Maceió	6,45	↓ -2,27%	↑ 2,54%	
Norte	Palmas	-	-	-
	Macapá	-	-	-
	Porto Velho	7,45	↑ 2,76%	↑ 5,97%
	Manaus	7,35	↑ 2,23%	↑ 3,81%
	Rio Branco	7,34	↑ 0,69%	↓ -3,80%
	Belém	6,74	↔ 0,00%	↑ 8,19%
Boa Vista	7,70	↓ -0,52%	↑ 10,79%	
Sudeste	Belo Horizonte	5,89	-	↓ -2,64%
	Rio de Janeiro	6,57	↓ -0,45%	↑ 7,00%
	Vitória	6,46	↓ -0,46%	↑ 6,78%
	São Paulo	6,53	↓ -1,06%	↑ 6,18%
Sul	Curitiba	7,00	↓ -0,14%	↑ 0,86%
	Florianópolis	6,86	↓ -0,29%	↑ 1,63%
	Porto Alegre	6,29	↓ -1,26%	↑ 1,62%

Síntese Semanal de Preços dos Combustíveis

Semana de 03/05/2026 a 09/05/2026

ETANOL HIDRATADO

PREÇO MÉDIO DE REVENDA DO ETANOL HIDRATADO RECUA 2,63% NA SEMANA, COTADO A R\$ 4,44/LITRO

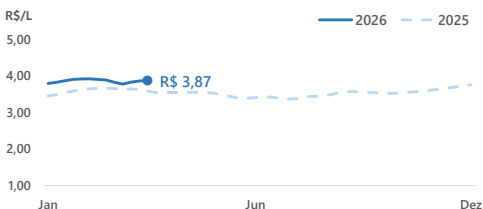
REVENDA - Semana de 03/05/2026 a 09/05/2026

Semana terminada em	Preço Médio R\$/L	Variação Semanal	Variação 12 meses
18/04/2026	4,69	↔ 0,00%	↑ 8,56%
25/04/2026	4,66	↓ -0,64%	↑ 7,87%
02/05/2026	4,56	↓ -2,15%	↑ 5,56%
09/05/2026	4,44	↓ -2,63%	↑ 3,50%



DISTRIBUIÇÃO - Semana de 22/03/2026 a 28/03/2026

Semana terminada em	Preço Médio R\$/L	Variação Semanal	Variação 12 meses
07/03/2026	3,78	↓ -1,23%	↑ 3,42%
14/03/2026	3,83	↑ 1,36%	↑ 5,15%
21/03/2026	3,86	↑ 0,85%	↑ 6,36%
28/03/2026	3,87	↑ 0,33%	↑ 8,06%



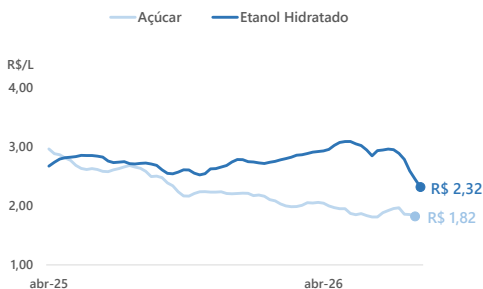
REALIZAÇÃO - Semana de 26/04/2026 a 02/05/2026

A média de preços do etanol hidratado em abril atingiu o menor patamar em termos reais desde junho de 2024, refletindo a oferta abundante neste início de safra. De acordo com o CEPEA, "a quantidade vendida pelas usinas foi pontual e envolveu volumes pequenos", com as distribuidoras mantendo-se majoritariamente ausentes das compras no mercado spot. Apesar do expressivo aumento no volume comercializado frente ao mês anterior e a abril de 2025, o setor opera em estado de alerta diante das incertezas geradas pelas baixas cotações tanto do etanol quanto do açúcar no mercado internacional.

Etanol hidratado			
Semana terminada em	Preço Médio R\$/L	Variação Semanal	Variação 12 meses
10/04/2026	2,79	↓ -3,47%	↑ 1,50%
17/04/2026	2,59	↓ -7,01%	↓ -4,50%
24/04/2026	2,45	↓ -5,43%	↓ -9,48%
01/05/2026	2,32	↓ -5,52%	↓ -14,81%

Açúcar			
Semana terminada em	Preço Médio* R\$/kg	Variação semanal	Variação 12 meses
10/04/2026	1,97	↑ 0,69%	↓ -25,17%
17/04/2026	1,86	↓ -5,56%	↓ -30,12%
24/04/2026	1,85	↓ -0,24%	↓ -30,90%
01/05/2026	1,82	↓ -1,76%	↓ -31,46%

* Açúcar cristal branco - SP.

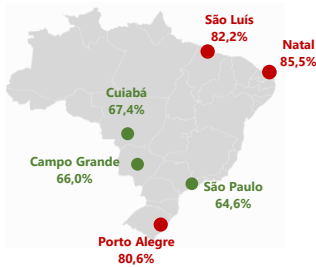


Síntese Semanal de Preços dos Combustíveis


Semana de 03/05/2026 a 09/05/2026

Etanol hidratado

Capitais | Competitividade de preços Etanol Hidratado/Gasolina C Comum



Maiores variações de preços Capitais



Preços médios de revenda do etanol hidratado por capitais - Semana de 03/05/2026 a 09/05/2026

Região	Capital	Preço médio R\$/L	Variação Semanal	Variação 12 meses
Centro-Oeste	Cuiabá	4,50	↓ -1,10%	↑ 13,07%
	Campo Grande	4,22	↓ -1,63%	↑ 8,48%
	Goiânia	4,92	↓ -4,28%	↑ 2,93%
	Brasília	4,42	↓ -5,96%	↓ -5,96%
Nordeste	Natal	5,71	↑ 4,58%	↑ 4,01%
	Teresina	4,97	↑ 0,20%	↑ 7,81%
	Fortaleza	5,39	↑ 0,19%	↑ 0,75%
	Aracaju	5,62	↑ 0,18%	↑ 15,16%
	João Pessoa	4,78	↓ -0,42%	↑ 4,14%
	São Luís	5,11	↓ -0,97%	↑ 12,06%
	Recife	5,68	↓ -1,22%	↑ 21,89%
	Salvador	5,00	↓ -1,38%	↑ 6,84%
Maceió	5,07	↓ -2,50%	↑ 0,80%	
Norte	Macapá	-	-	-
	Palmas	-	-	-
	Manaus	5,35	↑ 1,33%	↓ -2,37%
	Rio Branco	5,38	↑ 0,19%	↓ -0,55%
	Boa vista	5,50	⇒ 0,00%	↑ 6,80%
	Porto Velho	5,67	↓ -0,18%	↑ 16,43%
Belém	5,06	↓ -0,78%	↑ 6,53%	
Sudeste	Belo Horizonte	4,03	-	↓ -6,93%
	Vitória	4,94	↓ -0,80%	↑ 9,05%
	Rio de Janeiro	4,97	↓ -1,00%	↑ 8,04%
	São Paulo	4,22	↓ -2,99%	↑ 2,43%
Sul	Curitiba	4,95	↑ 0,41%	↑ 0,20%
	Florianópolis	4,94	↓ -1,00%	↓ -0,60%
	Porto Alegre	5,07	↓ -2,12%	↑ 3,47%

Síntese Semanal de Preços dos Combustíveis

Semana de 03/05/2026 a 09/05/2026

DIESEL

PREÇO MÉDIO DE REVENDA DO DIESEL B S10 REGISTRA BAIXA DE 0,55% NA SEMANA, COTADO A R\$ 7,24/LITRO

REVENDA - Semana de 03/05/2026 a 09/05/2026

Semana terminada em	Preço Médio R\$/L	Variação Semanal	Variação 12 meses
18/04/2026	7,49	↓ -1,19%	↑ 19,27%
25/04/2026	7,38	↓ -1,47%	↑ 17,89%
02/05/2026	7,28	↓ -1,36%	↑ 17,04%
09/05/2026	7,24	↓ -0,55%	↑ 16,96%



DISTRIBUIÇÃO - Semana de 22/03/2026 a 28/03/2026

Semana terminada em	Preço Médio R\$/L	Variação Semanal	Variação 12 meses
07/03/2026	5,56	↑ 4,57%	↓ -2,77%
14/03/2026	6,16	↑ 10,83%	↑ 8,37%
21/03/2026	6,54	↑ 6,11%	↑ 15,75%
28/03/2026	6,69	↑ 2,34%	↑ 19,20%



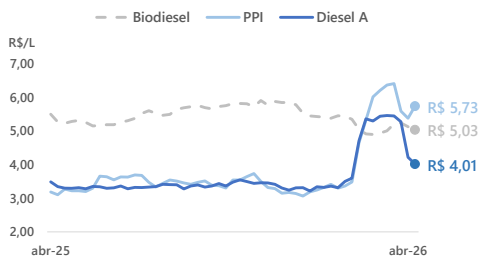
REALIZAÇÃO - Semana de 26/04/2026 a 02/05/2026

Diesel A			
Semana terminada em	Preço Médio R\$/L	Variação Semanal	Variação 12 meses
12/04/2026	5,44	↓ -0,21%	↑ 51,35%
19/04/2026	5,27	↓ -3,17%	↑ 51,00%
26/04/2026	4,21	↓ -20,07%	↑ 21,59%
03/05/2026	4,01	↓ -4,73%	↑ 15,16%

Cotação Internacional e PPI			
Semana terminada em	Diesel* R\$/L	PPI Médio R\$/L	Variação Semanal PPI
10/04/2026	5,54	6,40	↑ 0,67%
17/04/2026	5,52	5,58	↓ -12,80%
24/04/2026	5,78	5,37	↓ -3,72%
01/05/2026	5,45	5,73	↑ 6,69%

*Diesel da Costa do Golfo, EUA.

Biodiesel			
Semana terminada em	Preço Médio R\$/L	Variação Semanal	Variação 12 meses
12/04/2026	5,21	↑ 4,09%	↓ -3,52%
19/04/2026	5,23	↑ 0,49%	↓ -3,63%
26/04/2026	5,12	↓ -2,04%	↓ -6,61%
03/05/2026	5,03	↓ -1,82%	↓ -8,41%



Síntese Semanal de Preços dos Combustíveis

Semana de 03/05/2026 a 09/05/2026

Diesel B S10

Composição do preço médio de revenda Brasil

R\$ 7,24

R\$ 1,90

R\$ 1,17

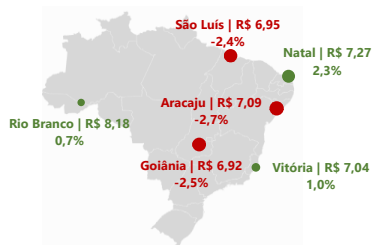
R\$ 0,00

R\$ 0,75

R\$ 3,41

- Margens Estimadas Distribuição + Revenda
- Tributo Estadual
- Tributos Federais
- Biodiesel (BR)
- Diesel A S10

Maiores variações de preços Capitais



Preços médios de revenda do diesel B S10 por capitais - Semana de 03/05/2026 a 09/05/2026

Região	Capital	Preço médio R\$/L		Variação Semanal	Variação 12 meses
Centro-Oeste	Cuiabá	7,28	↑	0,69%	↑ 19,54%
	Brasília	7,27	↓	-0,14%	↑ 15,58%
	Campo Grande	7,15	↓	-1,24%	↑ 16,64%
	Goiânia	6,92	↓	-2,54%	↑ 12,70%
Nordeste	Natal	7,27	↑	2,25%	↑ 12,19%
	Teresina	7,53	↑	0,67%	↑ 22,44%
	Recife	7,00	↑	0,57%	↑ 23,24%
	Salvador	7,99	↑	0,13%	↑ 25,24%
	João Pessoa	6,92	↔	0,00%	↑ 14,38%
	Fortaleza	6,94	↓	-0,29%	↑ 16,25%
	Maceió	6,96	↓	-0,43%	↑ 14,85%
	São Luís	6,95	↓	-2,39%	↑ 21,29%
Aracaju	7,09	↓	-2,74%	↑ 16,04%	
Norte	Palmas	-	-	-	-
	Macapá	-	-	-	-
	Rio Branco	8,18	↑	0,74%	↑ 4,60%
	Manaus	7,48	↑	0,67%	↑ 9,20%
	Boa vista	7,70	↓	-0,26%	↑ 12,24%
	Belém	7,09	↓	-0,84%	↑ 21,61%
Porto Velho	7,36	↓	-0,94%	↑ 7,76%	
Sudeste	Belo Horizonte	7,06	-	-	↑ 15,74%
	Vitória	7,04	↑	1,00%	↑ 10,34%
	Rio de Janeiro	7,14	↓	-1,38%	↑ 12,44%
	São Paulo	7,27	↓	-2,02%	↑ 15,03%
Sul	Porto Alegre	6,95	↑	0,29%	↑ 10,85%
	Curitiba	7,38	↓	-0,14%	↑ 16,59%
	Florianópolis	7,44	↓	-2,36%	↑ 12,90%

Síntese Semanal de Preços dos Combustíveis

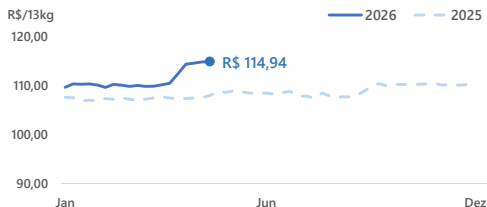
Semana de 03/05/2026 a 09/05/2026

GLP P-13kg

PREÇO MÉDIO DE REVENDA DO GLP P-13KG VARIA POSITIVAMENTE 0,05% NA SEMANA, COTADO A R\$ 114,94/13KG

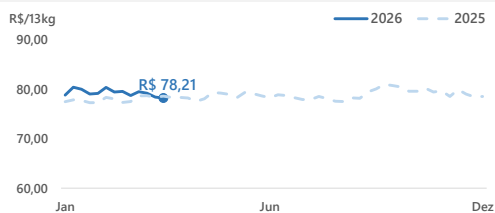
REVENDA - Semana de 03/05/2026 a 09/05/2026

Semana terminada em	Preço Médio R\$/13kg	Variação Semanal	Variação 12 meses
18/04/2026	114,39	↑ 6,51%	↑ 6,51%
25/04/2026	114,61	↑ 0,19%	↑ 6,60%
02/05/2026	114,88	↑ 0,24%	↑ 6,85%
09/05/2026	114,94	↑ 0,05%	↑ 6,42%



DISTRIBUIÇÃO - Semana de 22/03/2026 a 28/03/2026

Semana terminada em	Preço Médio R\$/13kg	Variação Semanal	Variação 12 meses
07/03/2026	79,51	↑ 0,99%	↑ 1,07%
14/03/2026	79,20	↓ -0,39%	↑ 0,65%
21/03/2026	78,40	↓ -1,00%	↑ 0,03%
28/03/2026	78,21	↓ -0,25%	↓ -0,51%



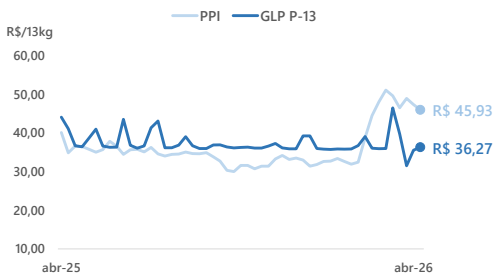
REALIZAÇÃO - Semana de 26/04/2026 a 02/05/2026

GLP P-13kg

Semana terminada em	Preço Médio R\$/13kg	Variação Semanal	Variação 12 meses
12/04/2026	39,71	↓ -14,48%	↑ 4,56%
19/04/2026	31,48	↓ -20,73%	↓ -13,77%
26/04/2026	35,51	↑ 12,80%	↓ -2,53%
03/05/2026	36,27	↑ 2,14%	↓ -17,67%

Cotação Internacional e PPI

Semana terminada em	GLP* R\$/13kg	PPI Médio R\$/13kg	Variação Semanal PPI
10/04/2026	29,30	46,46	↑ 0,67%
17/04/2026	30,96	48,89	↓ -12,80%
24/04/2026	28,47	47,29	↓ -3,72%
01/05/2026	26,66	45,93	↑ 6,69%



*Média ponderada de Propano + Butano
Mont Belvieu, EUA.

Síntese Semanal de Preços dos Combustíveis

Semana de 03/05/2026 a 09/05/2026

GLP P-13kg

Composição do preço médio de revenda Brasil

R\$ 114,94

R\$ 59,56

■ Margens Estimadas Distribuição + Revenda

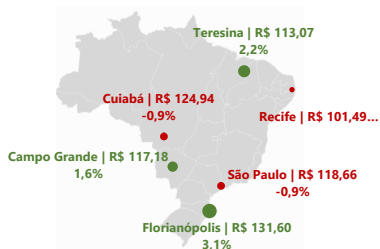
R\$ 19,11

■ Tributo Estadual

R\$ 36,27

■ Preço Produtor GLP

Maiores variações de preços Capitais



Preços médios de revenda do GLP P-13kg por capitais - Semana de 03/05/2026 a 09/05/2026

Região	Capital	Preço médio R\$/13kg	Variação Semanal	Variação 12 meses
Centro-Oeste	Campo Grande	117,18	↑ 1,58%	↑ 8,04%
	Goiânia	120,77	↑ 1,16%	↑ 11,56%
	Brasília	108,02	↓ -0,18%	↑ 5,90%
	Cuiabá	124,94	↓ -0,90%	↑ 7,96%
Nordeste	Teresina	113,07	↑ 2,18%	↑ 6,88%
	Natal	115,21	↑ 1,28%	↑ 11,72%
	Maceió	108,83	↑ 0,52%	↑ 8,08%
	Aracaju	113,42	↑ 0,47%	↑ 10,51%
	Salvador	124,33	↑ 0,41%	↓ -2,18%
	João Pessoa	106,60	→ 0,00%	↑ 2,96%
	Fortaleza	122,00	→ 0,00%	↑ 20,09%
	São Luís	126,04	↓ -0,15%	↑ 6,47%
Recife	101,49	↓ -0,42%	↑ 9,81%	
Norte	Palmas	140,00	-	↑ 11,81%
	Macapá	-	-	-
	Rio Branco	123,30	↑ 0,55%	↑ 1,46%
	Manaus	127,32	↑ 0,27%	↑ 0,41%
	Boa vista	142,63	↑ 0,25%	↑ 4,01%
	Belém	120,70	↑ 0,19%	↑ 8,52%
Porto Velho	121,87	↓ -0,08%	↑ 2,69%	
Sudeste	Belo Horizonte	114,90	-	↑ 8,50%
	Rio de Janeiro	98,82	↑ 0,40%	↑ 1,93%
	Vitória	102,42	→ 0,00%	↑ 4,21%
	São Paulo	118,66	↓ -0,92%	↑ 6,02%
Sul	Florianópolis	131,60	↑ 3,09%	↑ 8,13%
	Porto Alegre	119,77	↓ -0,23%	↑ 4,72%
	Curitiba	108,15	↓ -0,25%	↑ 8,81%

Síntese Semanal de Preços dos Combustíveis

Semana de 03/05/2026 a 09/05/2026

Notas:

- (1) Preços de revenda disponíveis em <https://www.gov.br/anp/pt-br/assuntos/precos-e-defesa-da-concorrenca/precos/precos-revenda-e-de-distribuicao-combustiveis/serie-historica-do-levantamento-de-precos>.
- (2) Preços de distribuição disponíveis em <https://www.gov.br/anp/pt-br/assuntos/precos-e-defesa-da-concorrenca/precos/precos-de-distribuicao-de-combustiveis>.
- (3) Preços médios ponderados semanais dos produtores e importadores de Gasolina A, Diesel A S10, Biodiesel B-100 e GLP, livres de tributos, disponíveis em <https://www.gov.br/anp/pt-br/assuntos/precos-e-defesa-da-concorrenca/precos/precos-de-produtores-e-importadores-de-derivados-de-petroleo-e-biodiesel>. Os preços do produtor referem-se à semana anterior da semana de referência e estão sujeitos a reprocessamento e atualização dos valores por parte dos informantes.
- (4) Preço do produtor de Etanol Anidro se refere ao preço médio semanal para o estado de São Paulo, livre de tributos, extraído de <https://www.cepea.esalq.usp.br/br/indicador/etanol.aspx>.
- (5) Cotações internacionais da gasolina, diesel e GLP fornecidas pela consultoria S&P *Global Commodity Insights*. Para os combustíveis líquidos, as cotações se referem ao produto da Costa do Golfo, nos EUA. Para o GLP, é utilizada a proporção de 70% de propano e 30% de butano do produto oriundo de Mt. Belvieu, EUA.
- (6) PPI calculado é uma média simples de todos os pontos de entrega disponíveis. Todas as cotações são fornecidas pela S&P *Global Commodity Insights*, e estão disponíveis em <https://www.gov.br/anp/pt-br/assuntos/precos-e-defesa-da-concorrenca/precos/precos-de-paridade-de-importacao>.
- (7) Preço do açúcar corresponde à cotação da saca de 50kg de açúcar cristal branco no estado de São Paulo, sem ICMS, extraído de <https://www.cepea.esalq.usp.br/br/indicador/acucar.aspx>.
- (8) A composição do preço médio é baseada nas seguintes proporções: Gasolina C Comum – 70% Gasolina A e 30% Etanol Anidro (Resolução CNPE 9/2025); Diesel B S10 – 85% Diesel A e 15% Biodiesel (Resolução CNPE 8/2025).
- (9) Os tributos federais incidentes sobre a comercialização de combustíveis são estabelecidos pelo Decreto 5.059/2004, Decreto 5.060/2004, e Decreto 10.527/2020, e pela Lei 9.718/1988.
PIS/PASEP – Gasolina A (R\$ 0,1411/l), Etanol Anidro (R\$ 0,03433/l), Etanol Hidratado (R\$ 0,03433/l), Óleo Diesel A (R\$ 0,0000/l)* e Biodiesel (R\$ 0,0000/l)**.
COFINS – Gasolina A (R\$ 0,6514/l), Etanol Anidro (R\$ 0,15787/l), Etanol Hidratado (R\$ 0,15787/l), Óleo Diesel A (R\$ 0,0000/l)* e Biodiesel (R\$ 0,0000/l)**.
CIDE – Gasolina A (R\$ 0,10/l).

Não foram considerados no cálculo Impostos de Importação e Exportação.

*O PIS/PASEP e CONFINS do Óleo Diesel A foi alterado para (R\$ 0,0000/l) pela MP 1.340/2026, de 12 de março de 2026 e pelo Decreto nº 12.878, de 13 de março de 2026 até 31 de dezembro de 2026.

**O PIS/PASEP e CONFINS do Biodiesel foi alterado para (R\$ 0,0000/l) pela MP 1.340/2026, de 12 de março de 2026 e pelo Decreto nº 12.923, de 7 de abril de 2026 até 31 de maio de 2026.

- (10) O tributo estadual incidente sobre a comercialização dos combustíveis Gasolina C, Óleo Diesel B e GLP possui alíquota específica (ad rem) e uniforme em todos os estados brasileiros, estabelecida pelo regime de tributação monofásica do ICMS. As alíquotas para Gasolina C (R\$ 1,57/l) são instituídas pelo Convênio ICMS 15/2023, alterado pelo Convênio ICMS 112/2025, do Confaz. As alíquotas para Óleo Diesel B (R\$ 1,17/l), e GLP (R\$ 1,47/kg) são instituídas pelo Convênio ICMS 199/2022, alterado pelo Convênio 113/2025, do Confaz. O ICMS incidente sobre o etanol hidratado possui alíquota específica para cada estado (Convênio ICMS 110/2007), ponderado pelo volume de vendas nacionais do biocombustível no mesmo período.
- (11) A média de pontos selecionados dos preços de lista, disponibilizados pela Petrobras, para a gasolina, considera os seguintes pontos de entrega: Araucária (PR), Betim (MG), Canoas (RS), Cubatão (SP), Duque de Caxias (RJ), Guamaré (RN), Ipojuca (PE), Manaus (AM), Paranaguá (PR), Paulínia (SP), Santos (SP) e São José dos Campos (SP). Para o diesel S10, considera-se os pontos de entrega de Araucária (PR), Betim (MG), Canoas (RS), Cubatão (SP), Duque de Caxias (RJ), Ipojuca (PE), Manaus (AM), Paranaguá (PR), Paulínia (SP), Santos (SP) e São José dos Campos (SP). Já para o GLP, são considerados os dois pontos de entrega disponíveis: Santos (SP) e Suape (PE).
- (12) Para mais informações sobre os preços de produção, distribuição e revenda acesse o Painel Dinâmico de Preços da ANP: <https://app.powerbi.com/view?ey=IjoiMGMDNDhhMTUUMjQwZi00N2RlTk1M2UyYjcxZTIkNmZlYzE5IiwidC16jQ00TmNGZmLTl0YTYNGIOMi1iN2VmLTExNGFmYzFkYzkyMy9j>.