



anp
Agência Nacional
do Petróleo,
Gás Natural e Biocombustíveis

SÍNTESE SEMANAL DE PREÇOS DOS COMBUSTÍVEIS

Superintendência de Defesa da Concorrência – SDC
Coordenação de Estudos Econômicos Setoriais e de Mercado – CEE

Destaques

Gasolina Comum

Preço médio de revenda da gasolina C varia negativamente 0,74% na semana, cotado em R\$ 6,67/litro

Etanol Hidratado

Preço médio de revenda do etanol hidratado varia negativamente 2,15% na semana, cotado a R\$ 4,56/litro

Óleo Diesel

Preço médio de revenda do óleo diesel B S10 varia negativamente 1,36% na semana, cotado a R\$ 7,28/litro

GLP P-13

Preço médio de revenda do GLP P-13 varia positivamente 0,24% na semana, cotado a R\$ 114,88/13kg



Síntese Semanal de Preços dos Combustíveis

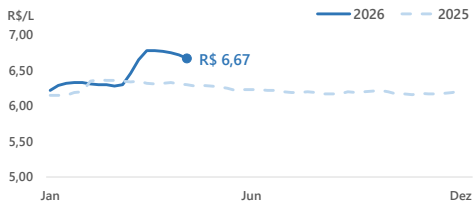
Semana de 26/04/2026 a 02/05/2026

GASOLINA

PREÇO MÉDIO DE REVENDA DA GASOLINA C TEM QUEDA DE 0,74% NA SEMANA, COTADO A R\$ 6,67/LITRO

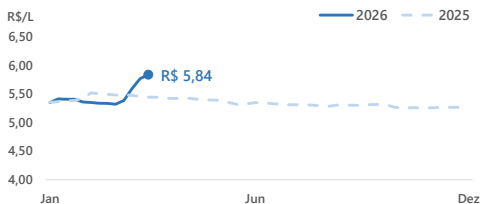
REVENDA - Semana de 26/04/2026 a 02/05/2026

Semana terminada em	Preço Médio R\$/L	Variação Semanal	Variação 12 meses
11/04/2026	6,77	↓ -0,15%	↑ 7,12%
18/04/2026	6,75	↓ -0,30%	↑ 6,64%
25/04/2026	6,72	↓ -0,44%	↑ 6,50%
02/05/2026	6,67	↓ -0,74%	↑ 5,87%



DISTRIBUIÇÃO - Semana de 22/03/2026 a 28/03/2026

Semana terminada em	Preço Médio R\$/L	Variação Semanal	Variação 12 meses
07/03/2026	5,38	↑ 1,21%	↓ -1,81%
14/03/2026	5,59	↑ 3,88%	↑ 2,19%
21/03/2026	5,77	↑ 3,12%	↑ 5,66%
28/03/2026	5,84	↑ 1,19%	↑ 7,21%



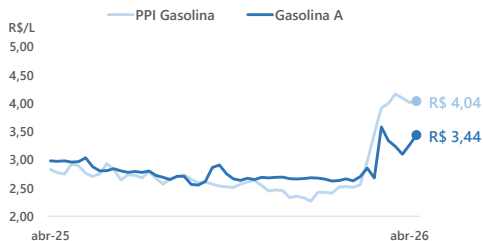
REALIZAÇÃO - Semana de 19/04/2026 a 25/04/2026

Gasolina A			
Semana terminada em	Preço Médio R\$/L	Variação Semanal	Variação 12 meses
05/04/2026	3,24	↓ -3,15%	↑ 8,51%
12/04/2026	3,10	↓ -4,28%	↑ 4,25%
19/04/2026	3,26	↑ 5,34%	↑ 9,83%
26/04/2026	3,44	↑ 5,34%	↑ 15,30%

Cotação Internacional e PPI			
Semana terminada em	Gasolina* R\$/L	PPI Médio R\$/L	Variação Semanal PPI
03/04/2026	3,81	4,17	↑ 4,31%
10/04/2026	4,27	4,09	↓ -1,86%
17/04/2026	4,20	4,01	↓ -1,83%
24/04/2026	4,46	4,04	↑ 0,61%

*Gasolina da Costa do Golfo, EUA.

Etanol Anidro			
Semana terminada em	Preço Médio R\$/L	Variação Semanal	Variação 12 meses
03/04/2026	3,31	↓ -0,48%	↑ 4,76%
10/04/2026	3,19	↓ -3,47%	↑ 3,70%
17/04/2026	2,96	↓ -7,43%	↓ -6,13%
24/04/2026	2,85	↓ -3,48%	↓ -7,66%



Síntese Semanal de Preços dos Combustíveis


Semana de 26/04/2026 a 02/05/2026

Gasolina comum

Composição do preço médio de revenda Brasil

R\$ 6,67	■ Margens Estimadas Distribuição + Revenda
R\$ 1,16	■ Tributo Estadual
R\$ 1,57	■ Tributos Federais
R\$ 0,68	■ Etanol Anidro (SP)
R\$ 0,86	■ Gasolina A
R\$ 2,41	

Maiores variações de preços Capitais



Preços médios de revenda da gasolina C comum por capitais - Semana de 26/04/2026 a 02/05/2026

Região	Capital	Preço médio R\$/L	Variação Semanal	Variação 12 meses
Centro-Oeste	Cuiabá	6,69	↑ 1,06%	↑ 8,60%
	Campo Grande	6,42	↑ 0,31%	↑ 9,56%
	Goiânia	6,91	↑ 0,14%	↑ 7,13%
	Brasília	6,27	↓ -2,94%	↓ -3,09%
Nordeste	Recife	7,24	↑ 0,14%	↑ 15,10%
	Aracaju	7,24	⇒ 0,00%	↑ 9,70%
	Salvador	6,98	↓ -0,43%	↑ 13,31%
	Fortaleza	6,95	↓ -0,57%	↑ 6,92%
	Teresina	6,64	↓ -0,90%	↑ 12,73%
	João Pessoa	6,39	↓ -1,24%	↑ 3,57%
	São Luís	6,15	↓ -2,38%	↑ 9,82%
	Maceió	6,60	↓ -2,51%	↑ 4,43%
Natal	6,41	↓ -2,73%	↓ -2,58%	
Norte	Palmas	-	-	-
	Porto Velho	7,25	↑ 0,42%	↑ 3,42%
	Belém	6,74	↓ -0,59%	↑ 8,71%
	Macapá	6,50	↓ -0,61%	↑ 7,44%
	Boa Vista	7,74	↓ -0,64%	↑ 11,37%
	Manaus	7,19	↓ -1,10%	↑ 1,41%
Rio Branco	7,29	↓ -1,49%	↓ -4,71%	
Sudeste	Belo Horizonte	-	-	-
	Vitória	6,49	⇒ 0,00%	↑ 6,57%
	Rio de Janeiro	6,60	↓ -0,15%	↑ 7,32%
	São Paulo	6,60	↓ -1,35%	↑ 6,62%
Sul	Florianópolis	6,88	⇒ 0,00%	↑ 1,93%
	Curitiba	7,01	↓ -0,85%	↑ 0,86%
	Porto Alegre	6,37	↓ -2,00%	↑ 2,25%

Síntese Semanal de Preços dos Combustíveis

Semana de 26/04/2026 a 02/05/2026

ETANOL HIDRATADO

PREÇO MÉDIO DE REVENDA DO ETANOL HIDRATADO RECUA 2,15% NA SEMANA, COTADO A R\$ 4,56/LITRO

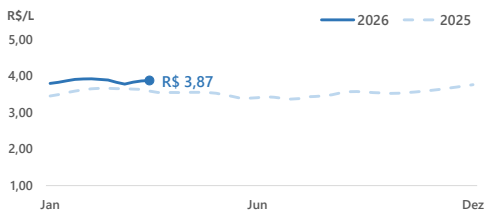
REVENDA - Semana de 26/04/2026 a 02/05/2026

Semana terminada em	Preço Médio R\$/L		Variação Semanal		Variação 12 meses
11/04/2026	4,69	↓	-0,21%	↑	9,84%
18/04/2026	4,69	→	0,00%	↑	8,56%
25/04/2026	4,66	↓	-0,64%	↑	7,87%
02/05/2026	4,56	↓	-2,15%	↑	5,56%



DISTRIBUIÇÃO - Semana de 22/03/2026 a 28/03/2026

Semana terminada em	Preço Médio R\$/L		Variação Semanal		Variação 12 meses
07/03/2026	3,78	↓	-1,23%	↑	3,42%
14/03/2026	3,83	↑	1,36%	↑	5,15%
21/03/2026	3,86	↑	0,85%	↑	6,36%
28/03/2026	3,87	↑	0,33%	↑	8,06%



REALIZAÇÃO - Semana de 19/04/2026 a 25/04/2026

Os preços dos etanóis hidratado e anidro mantiveram a trajetória de queda no mercado spot paulista, pressionados pelo avanço da moagem e pela crescente oferta de biocombustível de milho. De acordo com o CEPEA, "mais usinas de cana-de-açúcar estão entrando no spot, enquanto outras seguem focadas na entrega de etanol vendido em semanas anteriores", estratégia adotada para mitigar novas desvalorizações. O tempo firme favoreceu a colheita, enquanto a demanda permaneceu enfraquecida, com o feriado de Tiradentes desacelerando as negociações e limitando a atuação das distribuidoras a aquisições pontuais.

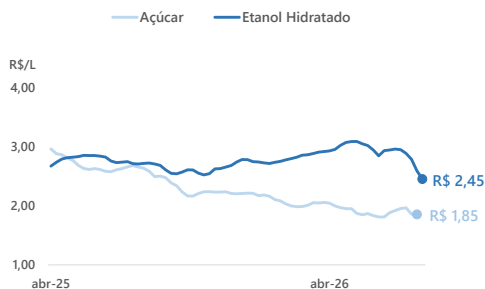
Etanol hidratado

Semana terminada em	Preço Médio R\$/L		Variação Semanal		Variação 12 meses
03/04/2026	2,89	↓	-2,11%	↑	5,39%
10/04/2026	2,79	↓	-3,47%	↑	1,50%
17/04/2026	2,59	↓	-7,01%	↓	-4,50%
24/04/2026	2,45	↓	-5,43%	↓	-9,48%

Açúcar

Semana terminada em	Preço Médio* R\$/kg		Variação semanal		Variação 12 meses
03/04/2026	1,95	↑	1,71%	↓	-25,09%
10/04/2026	1,97	↑	0,69%	↓	-25,17%
17/04/2026	1,86	↓	-5,56%	↓	-30,12%
24/04/2026	1,85	↓	-0,24%	↓	-30,90%

* Açúcar cristal branco - SP.

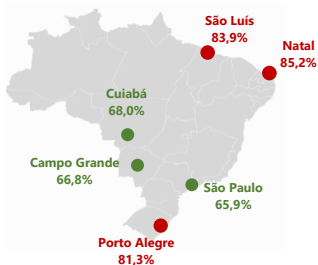


Síntese Semanal de Preços dos Combustíveis


Semana de 26/04/2026 a 02/05/2026

Etanol hidratado

Capitais | Competitividade de preços Etanol Hidratado/Gasolina C Comum



Maiores variações de preços Capitais



Preços médios de revenda do etanol hidratado por capitais - Semana de 26/04/2026 a 02/05/2026

Região	Capital	Preço médio R\$/L		Variação Semanal	Variação 12 meses
Centro-Oeste	Cuiabá	4,55	↓	-0,44%	↑ 9,90%
	Campo Grande	4,29	↓	-0,69%	↑ 10,85%
	Goiânia	5,14	↓	-0,96%	↑ 6,86%
	Brasília	4,70	↓	-6,56%	↑ 0,86%
Nordeste	São Luís	5,16	↑	0,19%	↑ 9,55%
	Recife	5,75	↑	0,17%	↑ 21,31%
	Aracaju	5,61	⇒	0,00%	↑ 15,20%
	Natal	5,46	⇒	0,00%	↑ 0,74%
	João Pessoa	4,80	↓	-0,62%	↑ 4,12%
	Teresina	4,96	↓	-0,80%	↑ 6,67%
	Fortaleza	5,38	↓	-0,92%	↑ 0,75%
	Salvador	5,07	↓	-1,36%	↑ 5,85%
Maceió	5,20	↓	-2,07%	↑ 6,34%	
Norte	Macapá	-	-	-	-
	Palmas	-	-	-	-
	Belém	5,10	↑	0,79%	↑ 7,37%
	Rio Branco	5,37	↑	0,19%	↑ 0,19%
	Porto Velho	5,68	⇒	0,00%	↑ 16,16%
	Boa vista	5,50	↓	-0,36%	↑ 6,80%
Manaus	5,28	↓	-1,12%	↓ -3,65%	
Sudeste	Belo Horizonte	-	-	-	-
	Vitória	4,98	↓	-0,40%	↑ 9,93%
	Rio de Janeiro	5,02	↓	-1,38%	↑ 9,37%
	São Paulo	4,35	↓	-4,19%	↑ 5,07%
Sul	Porto Alegre	5,18	↓	-0,58%	↑ 3,81%
	Florianópolis	4,99	↓	-1,19%	↑ 0,40%
	Curitiba	4,93	↓	-1,79%	↓ -0,20%

Síntese Semanal de Preços dos Combustíveis

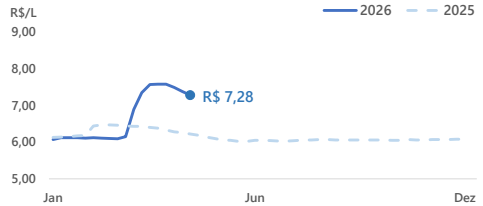
Semana de 26/04/2026 a 02/05/2026

DIESEL

PREÇO MÉDIO DE REVENDA DO DIESEL B S10 REGISTRA BAIXA DE 1,36% NA SEMANA, COTADO A R\$ 7,28/LITRO

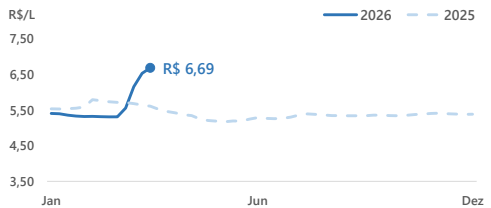
REVENDA - Semana de 26/04/2026 a 02/05/2026

Semana terminada em	Preço Médio R\$/L	Variação Semanal	Variação 12 meses
11/04/2026	7,58	↔ 0,00%	↑ 19,75%
18/04/2026	7,49	↓ -1,19%	↑ 19,27%
25/04/2026	7,38	↓ -1,47%	↑ 17,89%
02/05/2026	7,28	↓ -1,36%	↑ 17,04%



DISTRIBUIÇÃO - Semana de 22/03/2026 a 28/03/2026

Semana terminada em	Preço Médio R\$/L	Variação Semanal	Variação 12 meses
07/03/2026	5,56	↑ 4,57%	↓ -2,77%
14/03/2026	6,16	↑ 10,83%	↑ 8,37%
21/03/2026	6,54	↑ 6,11%	↑ 15,75%
28/03/2026	6,69	↑ 2,34%	↑ 19,20%



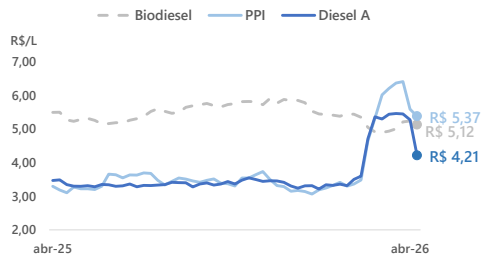
REALIZAÇÃO - Semana de 19/04/2026 a 25/04/2026

Diesel A			
Semana terminada em	Preço Médio R\$/L	Variação Semanal	Variação 12 meses
05/04/2026	5,45	↑ 0,38%	↑ 49,48%
12/04/2026	5,44	↓ -0,21%	↑ 51,35%
19/04/2026	5,27	↓ -3,17%	↑ 51,00%
26/04/2026	4,21	↓ -20,07%	↑ 21,59%

Cotação Internacional e PPI			
Semana terminada em	Diesel* R\$/L	PPI Médio R\$/L	Variação Semanal PPI
03/04/2026	4,86	6,36	↑ 2,58%
10/04/2026	5,54	6,40	↑ 0,67%
17/04/2026	5,52	5,58	↓ -12,80%
24/04/2026	5,78	5,37	↓ -3,72%

*Diesel da Costa do Golfo, EUA.

Biodiesel			
Semana terminada em	Preço Médio R\$/L	Variação Semanal	Variação 12 meses
05/04/2026	5,00	↑ 1,44%	↓ -6,19%
12/04/2026	5,21	↑ 4,09%	↓ -3,52%
19/04/2026	5,23	↑ 0,49%	↓ -3,63%
26/04/2026	5,12	↓ -2,04%	↓ -6,61%



Síntese Semanal de Preços dos Combustíveis

Semana de 26/04/2026 a 02/05/2026

Diesel B S10

Composição do preço médio de revenda Brasil

R\$ 7,28

R\$ 1,76

R\$ 1,17

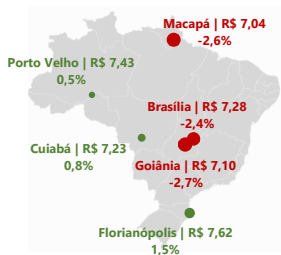
R\$ 0,00

R\$ 0,77

R\$ 3,58

- Margens Estimadas Distribuição + Receita
- Tributo Estadual
- Tributos Federais
- Biodiesel (BR)
- Diesel A S10

Maiores variações de preços Capitais



Preços médios de revenda do diesel B S10 por capitais - Semana de 26/04/2026 a 02/05/2026

Região	Capital	Preço médio R\$/L		Variação Semanal	Variação 12 meses
Centro-Oeste	Cuiabá	7,23	↑	0,84%	↑ 20,50%
	Campo Grande	7,24	↓	-1,23%	↑ 16,40%
	Brasília	7,28	↓	-2,41%	↑ 15,01%
	Goiânia	7,10	↓	-2,74%	↑ 15,45%
Nordeste	Maceió	6,99	↑	0,14%	↑ 13,84%
	Fortaleza	6,96	→	0,00%	↑ 15,42%
	Aracaju	7,29	↓	-0,14%	↑ 19,31%
	Salvador	7,98	↓	-0,75%	↑ 24,88%
	São Luís	7,12	↓	-0,84%	↑ 23,83%
	Natal	7,11	↓	-0,97%	↑ 9,38%
	Recife	6,96	↓	-1,00%	↑ 19,79%
	João Pessoa	6,92	↓	-1,28%	↑ 14,00%
Teresina	7,48	↓	-2,35%	↑ 21,82%	
Norte	Palmas	-	-	-	-
	Porto Velho	7,43	↑	0,54%	↑ 9,10%
	Boa vista	7,72	↓	-0,52%	↑ 12,37%
	Rio Branco	8,12	↓	-0,61%	↑ 3,70%
	Manaus	7,43	↓	-1,20%	↑ 8,31%
	Belém	7,15	↓	-1,24%	↑ 17,79%
Sudeste	Macapá	7,04	↓	-2,63%	↑ 7,32%
	Belo Horizonte	-	-	-	-
	Rio de Janeiro	7,24	↑	0,14%	↑ 13,84%
	Vitória	6,97	↓	-1,27%	↑ 9,25%
Sul	São Paulo	7,42	↓	-1,46%	↑ 16,48%
	Florianópolis	7,62	↑	1,46%	↑ 13,22%
	Curitiba	7,39	↓	-0,94%	↑ 15,65%
Porto Alegre	6,93	↓	-1,00%	↑ 11,06%	

Síntese Semanal de Preços dos Combustíveis

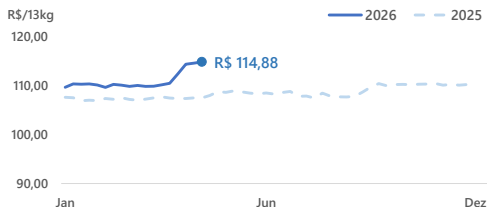
Semana de 26/04/2026 a 02/05/2026

GLP P-13kg

PREÇO MÉDIO DE REVENDA DO GLP P-13KG VARIA POSITIVAMENTE 0,24% NA SEMANA, COTADO A R\$ 114,88/13KG

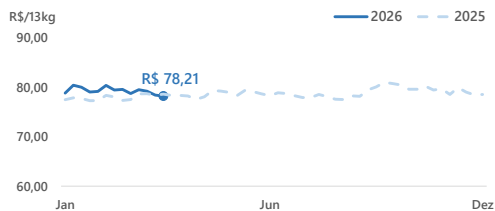
REVENDA - Semana de 26/04/2026 a 02/05/2026

Semana terminada em	Preço Médio R\$/13kg	Variação Semanal	Variação 12 meses
11/04/2026	112,42	↑ 4,68%	↑ 4,68%
18/04/2026	114,39	↑ 1,75%	↑ 6,51%
25/04/2026	114,61	↑ 0,19%	↑ 6,60%
02/05/2026	114,88	↑ 0,24%	↑ 6,85%



DISTRIBUIÇÃO - Semana de 22/03/2026 a 28/03/2026

Semana terminada em	Preço Médio R\$/13kg	Variação Semanal	Variação 12 meses
07/03/2026	79,51	↑ 0,99%	↑ 1,07%
14/03/2026	79,20	↓ -0,39%	↑ 0,65%
21/03/2026	78,40	↓ -1,00%	↑ 0,03%
28/03/2026	78,21	↓ -0,25%	↓ -0,51%



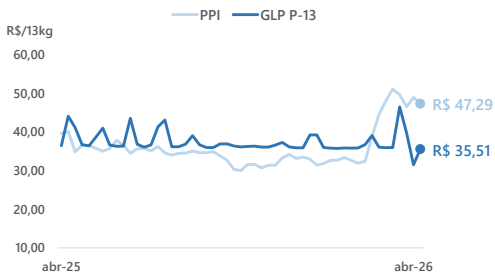
REALIZAÇÃO - Semana de 19/04/2026 a 25/04/2026

GLP P-13kg

Semana terminada em	Preço Médio R\$/13kg	Variação Semanal	Variação 12 meses
05/04/2026	46,43	↑ 29,28%	↑ 12,10%
12/04/2026	39,71	↓ -14,48%	↑ 4,56%
19/04/2026	31,48	↓ -20,73%	↓ -13,77%
26/04/2026	35,51	↑ 12,80%	↓ -2,53%

Cotação Internacional e PPI

Semana terminada em	GLP* R\$/13kg	PPI Médio R\$/13kg	Variação Semanal PPI
03/04/2026	27,57	49,56	↑ 2,58%
10/04/2026	29,30	46,46	↑ 0,67%
17/04/2026	30,96	48,89	↓ -12,80%
24/04/2026	28,47	47,29	↓ -3,72%



*Média ponderada de Propano + Butano
Mont Belvieu, EUA.

Síntese Semanal de Preços dos Combustíveis

Semana de 26/04/2026 a 02/05/2026

GLP P-13kg

Composição do preço médio de revenda Brasil

R\$ 114,88

R\$ 60,26

■ Margens Estimadas Distribuição + Revenda


R\$ 19,11

■ Tributo Estadual

R\$ 35,51

■ Preço Produtor GLP

Maiores variações de preços Capitais



Preços médios de revenda do GLP P-13kg por capitais - Semana de 26/04/2026 a 02/05/2026

Região	Capital	Preço médio R\$/13kg	Variação Semanal	Variação 12 meses
Centro-Oeste	Cuiabá	126,07	↑ 1,42%	↑ 9,01%
	Goiânia	119,38	↑ 1,08%	↑ 10,55%
	Brasília	108,22	↑ 0,60%	↑ 7,17%
	Campo Grande	115,36	↑ 0,09%	↑ 7,70%
Nordeste	Teresina	110,66	↑ 1,67%	↑ 6,46%
	Natal	113,75	↑ 0,84%	↑ 11,52%
	João Pessoa	106,60	↑ 0,53%	↑ 1,73%
	Maceió	108,27	↑ 0,48%	↑ 8,28%
	Fortaleza	122,00	→ 0,00%	↑ 14,56%
	Recife	101,92	↓ -0,07%	↑ 11,68%
	São Luís	126,23	↓ -0,17%	↑ 6,79%
	Aracaju	112,89	↓ -0,18%	↑ 10,08%
Salvador	123,82	↓ -0,23%	↓ -2,33%	
Norte	Palmas	-	-	-
	Porto Velho	121,97	↑ 2,03%	↑ 2,77%
	Manaus	126,98	↑ 1,32%	↓ -0,04%
	Macapá	128,00	↑ 0,87%	↑ 6,67%
	Boa vista	142,27	↓ -0,01%	↑ 3,75%
	Rio Branco	122,63	↓ -0,43%	↑ 1,03%
Belém	120,47	↓ -0,54%	↑ 7,98%	
Sudeste	Belo Horizonte	-	-	-
	Rio de Janeiro	98,43	↑ 0,53%	↑ 1,03%
	São Paulo	119,76	↑ 0,39%	↑ 7,88%
Vitória	102,42	→ 0,00%	↑ 4,97%	
Sul	Curitiba	108,42	↑ 0,34%	↑ 9,67%
	Florianópolis	127,66	↑ 0,05%	↑ 4,89%
	Porto Alegre	120,05	→ 0,00%	↑ 5,52%

Síntese Semanal de Preços dos Combustíveis

Semana de 26/04/2026 a 02/05/2026

Notas:

- (1) Preços de revenda disponíveis em <https://www.gov.br/anp/pt-br/assuntos/precos-e-defesa-da-concorrenca/precos/precos-revenda-e-de-distribuicao-combustiveis/serie-historica-do-levantamento-de-precos>.
- (2) Preços de distribuição disponíveis em <https://www.gov.br/anp/pt-br/assuntos/precos-e-defesa-da-concorrenca/precos/precos-de-distribuicao-de-combustiveis>.
- (3) Preços médios ponderados semanais dos produtores e importadores de Gasolina A, Diesel A S10, Biodiesel B-100 e GLP, livres de tributos, disponíveis em <https://www.gov.br/anp/pt-br/assuntos/precos-e-defesa-da-concorrenca/precos/precos-de-produtores-e-importadores-de-derivados-de-petroleo-e-biodiesel>. Os preços do produtor referem-se à semana anterior da semana de referência e estão sujeitos a reprocessamento e atualização dos valores por parte dos informantes.
- (4) Preço do produtor de Etanol Anidro se refere ao preço médio semanal para o estado de São Paulo, livre de tributos, extraído de <https://www.cepea.esalq.usp.br/indicador/etanol.aspx>.
- (5) Cotações internacionais da gasolina, diesel e GLP fornecidas pela consultoria S&P *Global Commodity Insights*. Para os combustíveis líquidos, as cotações se referem ao produto da Costa do Golfo, nos EUA. Para o GLP, é utilizada a proporção de 70% de propano e 30% de butano do produto oriundo de Mt. Belvieu, EUA.
- (6) PPI calculado é uma média simples de todos os pontos de entrega disponíveis. Todas as cotações são fornecidas pela S&P *Global Commodity Insights*, e estão disponíveis em <https://www.gov.br/anp/pt-br/assuntos/precos-e-defesa-da-concorrenca/precos/precos-de-paridade-de-importacao>.
- (7) Preço do açúcar corresponde à cotação da saca de 50kg de açúcar cristal branco no estado de São Paulo, sem ICMS, extraído de <https://www.cepea.esalq.usp.br/indicador/acucar.aspx>.
- (8) A composição do preço médio é baseada nas seguintes proporções: Gasolina C Comum – 70% Gasolina A e 30% Etanol Anidro (Resolução CNPE 9/2025); Diesel B S10 – 85% Diesel A e 15% Biodiesel (Resolução CNPE 8/2025).
- (9) Os tributos federais incidentes sobre a comercialização de combustíveis são estabelecidos pelo Decreto 5.059/2004, Decreto 5.060/2004, e Decreto 10.527/2020, e pela Lei 9.718/1988.
PIS/PASEP – Gasolina A (R\$ 0,1411/l), Etanol Anidro (R\$ 0,03433/l), Etanol Hidratado (R\$ 0,03433/l), Óleo Diesel A (R\$ 0,0000/l)* e Biodiesel (R\$ 0,0000/l)**.
COFINS – Gasolina A (R\$ 0,6514/l), Etanol Anidro (R\$ 0,15787/l), Etanol Hidratado (R\$ 0,15787/l), Óleo Diesel A (R\$ 0,0000/l)* e Biodiesel (R\$ 0,0000/l)**.
CIDE – Gasolina A (R\$ 0,10/l).

Não foram considerados no cálculo Impostos de Importação e Exportação.

*O PIS/PASEP e CONFINS do Óleo Diesel A foi alterado para (R\$ 0,0000/l) pela MP 1.340/2026, de 12 de março de 2026 e pelo Decreto nº 12.878, de 13 de março de 2026 até 31 de dezembro de 2026.

**O PIS/PASEP e CONFINS do Biodiesel foi alterado para (R\$ 0,0000/l) pela MP 1.340/2026, de 12 de março de 2026 e pelo Decreto nº 12.923, de 7 de abril de 2026 até 31 de maio de 2026.

- (10) O tributo estadual incidente sobre a comercialização dos combustíveis Gasolina C, Óleo Diesel B e GLP possui alíquota específica (ad rem) e uniforme em todos os estados brasileiros, estabelecida pelo regime de tributação monofásica do ICMS. As alíquotas para Gasolina C (R\$ 1,57/l) são instituídas pelo Convênio ICMS 15/2023, alterado pelo Convênio ICMS 112/2025, do Confaz. As alíquotas para Óleo Diesel B (R\$ 1,17/l), e GLP (R\$ 1,47/kg) são instituídas pelo Convênio ICMS 199/2022, alterado pelo Convênio 113/2025, do Confaz. O ICMS incidente sobre o etanol hidratado possui alíquota específica para cada estado (Convênio ICMS 110/2007), ponderado pelo volume de vendas nacionais do biocombustível no mesmo período.
- (11) A média de pontos selecionados dos preços de lista, disponibilizados pela Petrobras, para a gasolina, considera os seguintes pontos de entrega: Araucária (PR), Betim (MG), Canoas (RS), Cubatão (SP), Duque de Caxias (RJ), Guamaré (RN), Ipojuca (PE), Manaus (AM), Paranaguá (PR), Paulínia (SP), Santos (SP) e São José dos Campos (SP). Para o diesel S10, considera-se os pontos de entrega de Araucária (PR), Betim (MG), Canoas (RS), Cubatão (SP), Duque de Caxias (RJ), Ipojuca (PE), Manaus (AM), Paranaguá (PR), Paulínia (SP), Santos (SP) e São José dos Campos (SP). Já para o GLP, são considerados os dois pontos de entrega disponíveis: Santos (SP) e Suape (PE).
- (12) Para mais informações sobre os preços de produção, distribuição e revenda acesse o Painel Dinâmico de Preços da ANP: <https://app.powerbi.com/view?ey=IjoiMGMDNDhhMTUUMjQwZi00N2RlTk1M2UyYjcxZTlkNmZlYzE5IiwidC16jQ00TmNGZmLTl0YTYNGIOMi1iN2VmLTExNGFmYzFkYzkyMy9j>.