



anp
Agência Nacional
do Petróleo,
Gás Natural e Biocombustíveis

SÍNTESE SEMANAL DE PREÇOS DOS COMBUSTÍVEIS

Superintendência de Defesa da Concorrência – SDC
Coordenação de Estudos Econômicos Setoriais e de Mercado – CEE

Destaques

Gasolina Comum

Preço médio de revenda da gasolina C varia negativamente 0,44% na semana, cotado em R\$ 6,72/litro

Etanol Hidratado

Preço médio de revenda do etanol hidratado varia negativamente 0,64% na semana, cotado a R\$ 4,66/litro

Óleo Diesel

Preço médio de revenda do óleo diesel B S10 varia negativamente 1,47% na semana, cotado a R\$ 7,38/litro

GLP P-13

Preço médio de revenda do GLP P-13 varia positivamente 0,19% na semana, cotado a R\$ 114,61/13kg



Síntese Semanal de Preços dos Combustíveis

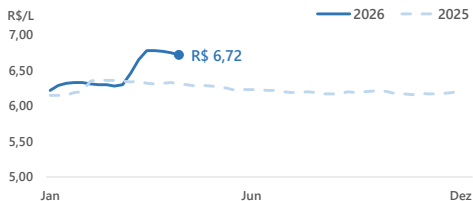
Semana de 19/04/2026 a 25/04/2026

GASOLINA

PREÇO MÉDIO DE REVENDA DA GASOLINA C TEM QUEDA DE 0,44% NA SEMANA, COTADO A R\$ 6,72/LITRO

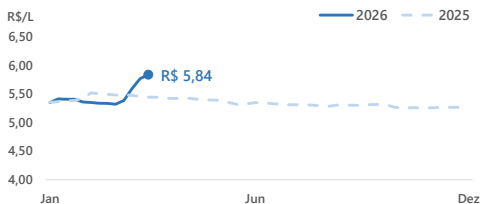
REVENDA - Semana de 19/04/2026 a 25/04/2026

Semana terminada em	Preço Médio R\$/L	Variação Semanal	Variação 12 meses
04/04/2026	6,78	↔ 0,00%	↑ 7,45%
11/04/2026	6,77	↓ -0,15%	↑ 7,12%
18/04/2026	6,75	↓ -0,30%	↑ 6,64%
25/04/2026	6,72	↓ -0,44%	↑ 6,50%



DISTRIBUIÇÃO - Semana de 22/03/2026 a 28/03/2026

Semana terminada em	Preço Médio R\$/L	Variação Semanal	Variação 12 meses
07/03/2026	5,38	↑ 1,21%	↓ -1,81%
14/03/2026	5,59	↑ 3,88%	↑ 2,19%
21/03/2026	5,77	↑ 3,12%	↑ 5,66%
28/03/2026	5,84	↑ 1,19%	↑ 7,21%



REALIZAÇÃO - Semana de 12/04/2026 a 18/04/2026

Gasolina A

Semana terminada em	Preço Médio R\$/L	Variação Semanal	Variação 12 meses
29/03/2026	3,34	↓ -6,70%	↑ 10,51%
05/04/2026	3,24	↓ -3,15%	↑ 8,51%
12/04/2026	3,10	↓ -4,28%	↑ 4,25%
19/04/2026	3,26	↑ 5,34%	↑ 9,83%

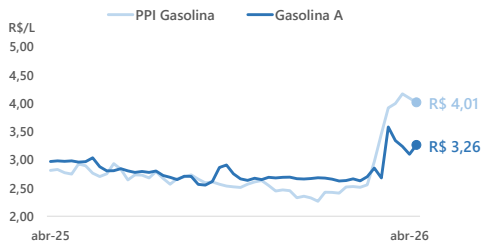
Cotação Internacional e PPI

Semana terminada em	Gasolina* R\$/L	PPI Médio R\$/L	Variação Semanal PPI
27/03/2026	3,29	4,00	↑ 1,91%
03/04/2026	3,81	4,17	↑ 4,31%
10/04/2026	4,27	4,09	↓ -1,86%
17/04/2026	4,20	4,01	↓ -1,83%

*Gasolina da Costa do Golfo, EUA.

Etanol Anidro

Semana terminada em	Preço Médio R\$/L	Variação Semanal	Variação 12 meses
27/03/2026	3,33	↑ 0,33%	↑ 8,03%
03/04/2026	3,31	↓ -0,48%	↑ 4,76%
10/04/2026	3,19	↓ -3,47%	↑ 3,70%
17/04/2026	2,96	↓ -7,43%	↓ -6,13%



Síntese Semanal de Preços dos Combustíveis

Semana de 19/04/2026 a 25/04/2026

Gasolina comum

Composição do preço médio de revenda Brasil

R\$ 6,72

R\$ 1,30

R\$ 1,57

R\$ 0,68

R\$ 0,89

R\$ 2,28

■ Margens Estimadas Distribuição + Revenda


■ Tributo Estadual

■ Tributos Federais

■ Etanol Anidro (SP)

■ Gasolina A

Maiores variações de preços Capitais



Preços médios de revenda da gasolina C comum por capitais - Semana de 19/04/2026 a 25/04/2026

Região	Capital	Preço médio R\$/L	Variação Semanal	Variação 12 meses
Centro-Oeste	Goiânia	6,90	↑ 3,76%	↑ 7,14%
	Campo Grande	6,40	→ 0,00%	↑ 8,47%
	Brasília	6,46	↓ -0,31%	↓ -0,77%
	Cuiabá	6,62	↓ -0,90%	↑ 10,52%
Nordeste	Aracaju	7,24	→ 0,00%	↑ 10,53%
	Fortaleza	6,99	↓ -0,14%	↑ 6,88%
	Teresina	6,70	↓ -0,15%	↑ 13,95%
	João Pessoa	6,47	↓ -0,15%	↑ 4,19%
	Salvador	7,01	↓ -1,13%	↑ 13,06%
	Maceió	6,77	↓ -1,46%	↑ 6,61%
	São Luís	6,30	↓ -1,72%	↑ 12,10%
	Natal	6,59	↓ -1,93%	↑ 7,33%
Recife	7,23	↓ -2,69%	↑ 10,38%	
Norte	Palmas	-	-	-
	Rio Branco	7,40	↑ 0,14%	-
	Manaus	7,27	↓ -0,14%	↑ 2,54%
	Belém	6,78	↓ -0,73%	↑ 10,24%
	Macapá	6,54	↓ -0,76%	↑ 8,10%
	Boa Vista	7,79	↓ -1,14%	↑ 11,93%
Sudeste	Porto Velho	7,22	↓ -3,73%	↑ 3,44%
	Belo Horizonte	6,26	↑ 1,29%	↓ -1,73%
	Rio de Janeiro	6,61	→ 0,00%	↑ 7,48%
	São Paulo	6,69	→ 0,00%	↑ 7,73%
	Vitória	6,49	↓ -0,15%	↑ 6,22%
Sul	Florianópolis	6,88	↓ -0,29%	↑ 1,78%
	Porto Alegre	6,50	↓ -1,07%	↑ 3,67%
	Curitiba	7,07	↓ -1,12%	↑ 1,58%

Síntese Semanal de Preços dos Combustíveis

Semana de 19/04/2026 a 25/04/2026

ETANOL HIDRATADO

PREÇO MÉDIO DE REVENDA DO ETANOL HIDRATADO RECUA 0,64% NA SEMANA, COTADO A R\$ 4,66/LITRO

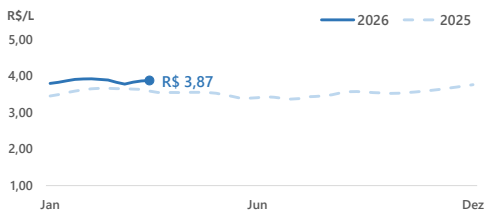
REVENDA - Semana de 19/04/2026 a 25/04/2026

Semana terminada em	Preço Médio R\$/L	Variação Semanal	Variação 12 meses
04/04/2026	4,70	↓ -0,42%	↑ 9,81%
11/04/2026	4,69	↓ -0,21%	↑ 9,84%
18/04/2026	4,69	↔ 0,00%	↑ 8,56%
25/04/2026	4,66	↓ -0,64%	↑ 7,87%



DISTRIBUIÇÃO - Semana de 22/03/2026 a 28/03/2026

Semana terminada em	Preço Médio R\$/L	Variação Semanal	Variação 12 meses
07/03/2026	3,78	↓ -1,23%	↑ 3,42%
14/03/2026	3,83	↑ 1,36%	↑ 5,15%
21/03/2026	3,86	↑ 0,85%	↑ 6,36%
28/03/2026	3,87	↑ 0,33%	↑ 8,06%



REALIZAÇÃO - Semana de 12/04/2026 a 18/04/2026

Os preços dos etanóis hidratado e anidro recuaram com intensidade na semana passada no mercado spot paulista, com quedas superiores a 7% nos Indicadores. De acordo com o CEPEA, "apesar de pressionado, o ritmo de negócios chegou a melhorar um pouco, mas ainda esteve restrito a volumes pequenos e 'picados'", em um cenário de compradores mais retraídos e distribuidoras postergando reposições. Do lado vendedor, a oferta aumentou com o início das operações de novas unidades, enquanto as incertezas sobre a maior oferta de etanol de milho e as cotações internacionais do açúcar seguem influenciando o sentimento do mercado.

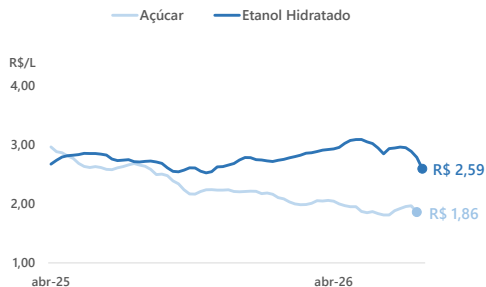
Etanol hidratado

Semana terminada em	Preço Médio R\$/L	Variação Semanal	Variação 12 meses
27/03/2026	2,95	↓ -0,38%	↑ 7,99%
03/04/2026	2,89	↓ -2,11%	↑ 5,39%
10/04/2026	2,79	↓ -3,47%	↑ 1,50%
17/04/2026	2,59	↓ -7,01%	↓ -4,50%

Açúcar

Semana terminada em	Preço Médio* R\$/kg	Variação semanal	Variação 12 meses
27/03/2026	1,92	↑ 1,94%	↓ -25,47%
03/04/2026	1,95	↑ 1,71%	↓ -25,09%
10/04/2026	1,97	↑ 0,69%	↓ -25,17%
17/04/2026	1,86	↓ -5,56%	↓ -30,12%

* Açúcar cristal branco - SP.

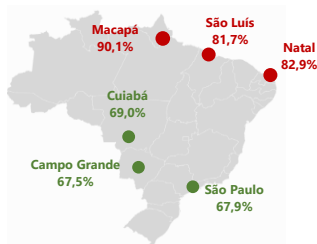


Síntese Semanal de Preços dos Combustíveis


Semana de 19/04/2026 a 25/04/2026

Etanol hidratado

Capitais | Competitividade de preços Etanol Hidratado/Gasolina C Comum



Maiores variações de preços Capitais



Preços médios de revenda do etanol hidratado por capitais - Semana de 19/04/2026 a 25/04/2026

Região	Capital	Preço médio R\$/L		Variação Semanal	Variação 12 meses
Centro-Oeste	Goiânia	5,19	↑	5,70%	↑ 8,13%
	Campo Grande	4,32	↓	-0,92%	↑ 9,09%
	Cuiabá	4,57	↓	-1,51%	↑ 18,09%
	Brasília	5,03	↓	-1,57%	↑ 7,02%
Nordeste	Aracaju	5,61	↑	0,72%	↑ 15,20%
	João Pessoa	4,83	→	0,00%	↑ 4,32%
	Recife	5,74	↓	-0,17%	↑ 16,67%
	Fortaleza	5,43	↓	-0,55%	↑ 0,56%
	São Luís	5,15	↓	-0,58%	↑ 10,04%
	Maceió	5,31	↓	-0,75%	↑ 5,78%
	Salvador	5,14	↓	-0,77%	↑ 5,54%
	Natal	5,46	↓	-1,44%	↑ 13,75%
Teresina	5,00	↓	-3,66%	↑ 7,53%	
Norte	Macapá	5,89		-	↑ 7,68%
	Palmas	-		-	-
	Boa vista	5,52	→	0,00%	↑ 7,18%
	Porto Velho	5,68	↓	-0,18%	↑ 12,03%
	Manaus	5,34	↓	-0,37%	↓ -2,55%
	Rio Branco	5,36	↓	-1,65%	-
Belém	5,06	↓	-4,89%	↑ 5,20%	
Sudeste	Belo Horizonte	4,55	↑	0,44%	↓ -0,22%
	Vitória	5,00	→	0,00%	↑ 10,13%
	Rio de Janeiro	5,09	↓	-0,39%	↑ 10,41%
	São Paulo	4,54	↓	-0,44%	↑ 9,13%
Sul	Porto Alegre	5,21	↓	-0,19%	↑ 4,41%
	Florianópolis	5,05	↓	-0,59%	↑ 1,20%
	Curitiba	5,02	↓	-2,71%	↑ 1,41%

Síntese Semanal de Preços dos Combustíveis

Semana de 19/04/2026 a 25/04/2026

DIESEL

PREÇO MÉDIO DE REVENDA DO DIESEL B S10 REGISTRA BAIXA DE 1,47% NA SEMANA, COTADO A R\$ 7,38/LITRO

REVENDA - Semana de 19/04/2026 a 25/04/2026

Semana terminada em	Preço Médio R\$/L	Variação Semanal	Variação 12 meses
04/04/2026	7,58	↑ 0,13%	↑ 18,81%
11/04/2026	7,58	→ 0,00%	↑ 19,75%
18/04/2026	7,49	↓ -1,19%	↑ 19,27%
25/04/2026	7,38	↓ -1,47%	↑ 17,89%



DISTRIBUIÇÃO - Semana de 22/03/2026 a 28/03/2026

Semana terminada em	Preço Médio R\$/L	Variação Semanal	Variação 12 meses
07/03/2026	5,56	↑ 4,57%	↓ -2,77%
14/03/2026	6,16	↑ 10,83%	↑ 8,37%
21/03/2026	6,54	↑ 6,11%	↑ 15,75%
28/03/2026	6,69	↑ 2,34%	↑ 19,20%



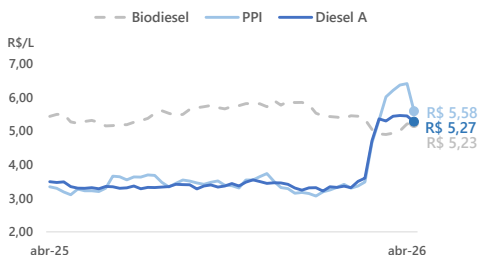
REALIZAÇÃO - Semana de 12/04/2026 a 18/04/2026

Diesel A			
Semana terminada em	Preço Médio R\$/L	Variação Semanal	Variação 12 meses
29/03/2026	5,43	↑ 2,64%	↑ 45,07%
05/04/2026	5,45	↑ 0,38%	↑ 49,48%
12/04/2026	5,44	↓ -0,21%	↑ 51,35%
19/04/2026	5,27	↓ -3,17%	↑ 51,00%

Cotação Internacional e PPI			
Semana terminada em	Diesel* R\$/L	PPI Médio R\$/L	Variação Semanal PPI
27/03/2026	4,52	6,20	↑ 3,16%
03/04/2026	4,86	6,36	↑ 2,58%
10/04/2026	5,54	6,40	↑ 0,67%
17/04/2026	5,52	5,58	↓ -12,80%

*Diesel da Costa do Golfo, EUA.

Biodiesel			
Semana terminada em	Preço Médio R\$/L	Variação Semanal	Variação 12 meses
29/03/2026	4,93	↑ 0,81%	↓ -9,96%
05/04/2026	5,00	↑ 1,44%	↓ -6,19%
12/04/2026	5,21	↑ 4,09%	↓ -3,52%
19/04/2026	5,23	↑ 0,49%	↓ -3,63%



Síntese Semanal de Preços dos Combustíveis

Semana de 19/04/2026 a 25/04/2026

Diesel B S10

Composição do preço médio de revenda Brasil

R\$ 7,38

R\$ 0,95

R\$ 1,17


R\$ 0,00

R\$ 0,78

R\$ 4,48

- Margens Estimadas Distribuição + Revenda
- Tributo Estadual
- Tributos Federais
- Biodiesel (BR)
- Diesel A S10

Maiores variações de preços Capitais



Preços médios de revenda do diesel B S10 por capitais - Semana de 19/04/2026 a 25/04/2026

Região	Capital	Preço médio R\$/L	Variação Semanal	Variação 12 meses
Centro-Oeste	Campo Grande	7,33	⇒ 0,00%	↑ 17,47%
	Brasília	7,46	↓ -1,32%	↑ 17,11%
	Goiânia	7,30	↓ -1,35%	↑ 17,74%
	Cuiabá	7,17	↓ -3,24%	↑ 17,73%
Nordeste	João Pessoa	7,01	↑ 0,29%	↑ 14,73%
	Aracaju	7,30	⇒ 0,00%	↑ 19,48%
	Maceió	6,98	⇒ -0,14%	↑ 14,24%
	Fortaleza	6,96	↓ -0,57%	↑ 14,29%
	Recife	7,03	↓ -0,99%	↑ 20,38%
	Salvador	8,04	↓ -1,11%	↑ 25,82%
	Teresina	7,66	↓ -1,54%	↑ 24,55%
	São Luís	7,18	↓ -2,05%	↑ 23,37%
Natal	7,18	↓ -2,45%	↑ 14,51%	
Norte	Palmas	-	-	-
	Macapá	7,23	↑ 0,70%	↑ 8,72%
	Manaus	7,52	↓ -0,13%	↑ 9,46%
	Boa vista	7,76	↓ -1,27%	↑ 12,95%
	Porto Velho	7,39	↓ -1,34%	↑ 8,20%
	Rio Branco	8,17	↓ -1,92%	-
Belém	7,24	↓ -3,47%	↑ 17,92%	
Sudeste	Belo Horizonte	7,08	⇒ 0,00%	↑ 13,83%
	Vitória	7,06	⇒ 0,00%	↑ 11,01%
	Rio de Janeiro	7,23	↓ -0,96%	↑ 12,97%
	São Paulo	7,53	↓ -1,05%	↑ 17,11%
Sul	Porto Alegre	7,00	↓ -2,78%	↑ 12,00%
	Curitiba	7,46	↓ -2,86%	↑ 16,02%
	Florianópolis	7,51	↓ -3,59%	↑ 12,59%

Síntese Semanal de Preços dos Combustíveis

Semana de 19/04/2026 a 25/04/2026

GLP P-13kg

PREÇO MÉDIO DE REVENDA DO GLP P-13KG VARIA POSITIVAMENTE 0,19% NA SEMANA, COTADO A R\$ 114,61/13KG

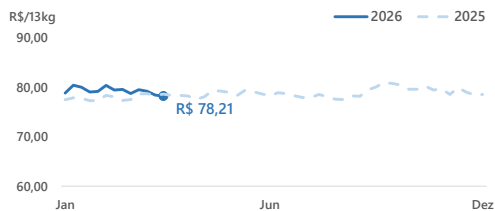
REVENDA - Semana de 19/04/2026 a 25/04/2026

Semana terminada em	Preço Médio R\$/13kg	Variação Semanal	Variação 12 meses
04/04/2026	110,52	↑ 2,81%	↑ 2,81%
11/04/2026	112,42	↑ 1,72%	↑ 4,68%
18/04/2026	114,39	↑ 1,75%	↑ 6,51%
25/04/2026	114,61	↑ 0,19%	↑ 6,60%



DISTRIBUIÇÃO - Semana de 22/03/2026 a 28/03/2026

Semana terminada em	Preço Médio R\$/13kg	Variação Semanal	Variação 12 meses
07/03/2026	79,51	↑ 0,99%	↑ 1,07%
14/03/2026	79,20	↓ -0,39%	↑ 0,65%
21/03/2026	78,40	↓ -1,00%	↑ 0,03%
28/03/2026	78,21	↓ -0,25%	↓ -0,51%



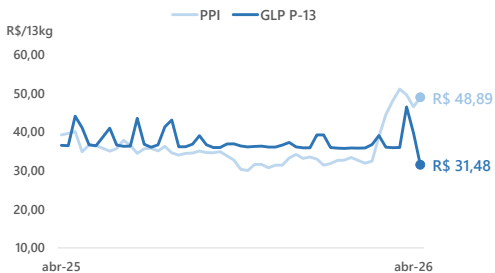
REALIZAÇÃO - Semana de 12/04/2026 a 18/04/2026

GLP P-13kg

Semana terminada em	Preço Médio R\$/13kg	Variação Semanal	Variação 12 meses
29/03/2026	35,92	↑ 0,01%	↓ -2,33%
05/04/2026	46,43	↑ 29,28%	↑ 12,10%
12/04/2026	39,71	↓ -14,48%	↑ 4,56%
19/04/2026	31,48	↓ -20,73%	↓ -13,77%

Cotação Internacional e PPI

Semana terminada em	GLP* R\$/13kg	PPI Médio R\$/13kg	Variação Semanal PPI
27/03/2026	26,44	51,04	↑ 3,16%
03/04/2026	27,57	49,56	↑ 2,58%
10/04/2026	29,30	46,46	↑ 0,67%
17/04/2026	30,96	48,89	↓ -12,80%



*Média ponderada de Propano + Butano
Mont Belvieu, EUA.

Síntese Semanal de Preços dos Combustíveis

Semana de 19/04/2026 a 25/04/2026

GLP P-13kg

Composição do preço médio de revenda Brasil

R\$ 114,61

R\$ 64,02

■ Margens Estimadas Distribuição + Revenda


R\$ 19,11

■ Tributo Estadual

R\$ 31,48

■ Preço Produtor GLP

Maiores variações de preços Capitais



Preços médios de revenda do GLP P-13kg por capitais - Semana de 19/04/2026 a 25/04/2026

Região	Capital	Preço médio R\$/13kg	Variação Semanal	Variação 12 meses
Centro-Oeste	Goiânia	118,10	↑ 0,76%	↑ 9,31%
	Campo Grande	115,26	↑ 0,41%	↑ 7,38%
	Cuiabá	124,30	↑ 0,04%	↑ 7,85%
	Brasília	107,57	↓ -0,42%	↑ 6,83%
Nordeste	Fortaleza	122,00	↑ 5,17%	↑ 19,42%
	Teresina	108,84	↑ 3,66%	↑ 4,70%
	São Luís	126,45	↑ 1,55%	↑ 6,98%
	Aracaju	113,09	↑ 1,43%	↑ 9,80%
	Natal	112,80	↑ 1,20%	↑ 10,05%
	Maceió	107,75	↑ 0,71%	↑ 7,55%
	Salvador	124,10	↓ -0,14%	↓ -2,25%
	João Pessoa	106,04	↓ -0,33%	↑ 0,20%
Recife	101,99	↓ -0,65%	↑ 11,67%	
Norte	Palmas	-	-	-
	Boa vista	142,28	↑ 0,40%	↑ 3,72%
	Rio Branco	123,16	↑ 0,36%	-
	Manaus	125,33	↓ -0,10%	↓ -1,35%
	Belém	121,12	↓ -1,12%	↑ 7,86%
	Porto Velho	119,54	↓ -1,41%	↑ 0,72%
Macapá	126,90	↓ -1,48%	↑ 5,88%	
Sudeste	Vitória	102,42	↔ 0,00%	↑ 4,97%
	Belo Horizonte	112,35	↔ 0,00%	↑ 10,88%
	São Paulo	119,29	↓ -0,83%	↑ 8,48%
	Rio de Janeiro	97,91	↓ -1,09%	↑ 0,20%
Sul	Curitiba	108,05	-	↑ 9,68%
	Porto Alegre	120,05	↑ 0,33%	↑ 6,15%
	Florianópolis	127,60	↓ -0,78%	↑ 4,23%

Síntese Semanal de Preços dos Combustíveis

Semana de 19/04/2026 a 25/04/2026

Notas:

- (1) Preços de revenda disponíveis em <https://www.gov.br/anp/pt-br/assuntos/precos-e-defesa-da-concorrenca/precos/precos-revenda-e-de-distribuicao-combustiveis/serie-historica-do-levantamento-de-precos>.
- (2) Preços de distribuição disponíveis em <https://www.gov.br/anp/pt-br/assuntos/precos-e-defesa-da-concorrenca/precos/precos-de-distribuicao-de-combustiveis>.
- (3) Preços médios ponderados semanais dos produtores e importadores de Gasolina A, Diesel A S10, Biodiesel B-100 e GLP, livres de tributos, disponíveis em <https://www.gov.br/anp/pt-br/assuntos/precos-e-defesa-da-concorrenca/precos/precos-de-produtores-e-importadores-de-derivados-de-petroleo-e-biodiesel>. Os preços do produtor referem-se à semana anterior da semana de referência e estão sujeitos a reprocessamento e atualização dos valores por parte dos informantes.
- (4) Preço do produtor de Etanol Anidro se refere ao preço médio semanal para o estado de São Paulo, livre de tributos, extraído de <https://www.cepea.esalq.usp.br/br/indicador/etanol.aspx>.
- (5) Cotações internacionais da gasolina, diesel e GLP fornecidas pela consultoria S&P *Global Commodity Insights*. Para os combustíveis líquidos, as cotações se referem ao produto da Costa do Golfo, nos EUA. Para o GLP, é utilizada a proporção de 70% de propano e 30% de butano do produto oriundo de Mt. Belvieu, EUA.
- (6) PPI calculado é uma média simples de todos os pontos de entrega disponíveis. Todas as cotações são fornecidas pela S&P *Global Commodity Insights*, e estão disponíveis em <https://www.gov.br/anp/pt-br/assuntos/precos-e-defesa-da-concorrenca/precos/precos-de-paridade-de-importacao>.
- (7) Preço do açúcar corresponde à cotação da saca de 50kg de açúcar cristal branco no estado de São Paulo, sem ICMS, extraído de <https://www.cepea.esalq.usp.br/br/indicador/acucar.aspx>.
- (8) A composição do preço médio é baseada nas seguintes proporções: Gasolina C Comum – 70% Gasolina A e 30% Etanol Anidro (Resolução CNPE 9/2025); Diesel B S10 – 85% Diesel A e 15% Biodiesel (Resolução CNPE 8/2025).
- (9) Os tributos federais incidentes sobre a comercialização de combustíveis são estabelecidos pelo Decreto 5.059/2004, Decreto 5.060/2004, e Decreto 10.527/2020, e pela Lei 9.718/1988.
PIS/PASEP – Gasolina A (R\$ 0,1411/l), Etanol Anidro (R\$ 0,03433/l), Etanol Hidratado (R\$ 0,03433/l), Óleo Diesel A (R\$ 0,0000/l)* e Biodiesel (R\$ 0,0000/l)**.
COFINS – Gasolina A (R\$ 0,6514/l), Etanol Anidro (R\$ 0,15787/l), Etanol Hidratado (R\$ 0,15787/l), Óleo Diesel A (R\$ 0,0000/l)* e Biodiesel (R\$ 0,0000/l)**.
CIDE – Gasolina A (R\$ 0,10/l).

Não foram considerados no cálculo Impostos de Importação e Exportação.

*O PIS/PASEP e CONFINS do Óleo Diesel A foi alterado para (R\$ 0,0000/l) pela MP 1.340/2026, de 12 de março de 2026 e pelo Decreto nº 12.878, de 13 de março de 2026 até 31 de dezembro de 2026.

**O PIS/PASEP e CONFINS do Biodiesel foi alterado para (R\$ 0,0000/l) pela MP 1.340/2026, de 12 de março de 2026 e pelo Decreto nº 12.923, de 7 de abril de 2026 até 31 de maio de 2026.

- (10) O tributo estadual incidente sobre a comercialização dos combustíveis Gasolina C, Óleo Diesel B e GLP possui alíquota específica (ad rem) e uniforme em todos os estados brasileiros, estabelecida pelo regime de tributação monofásica do ICMS. As alíquotas para Gasolina C (R\$ 1,57/l) são instituídas pelo Convênio ICMS 15/2023, alterado pelo Convênio ICMS 112/2025, do Confaz. As alíquotas para Óleo Diesel B (R\$ 1,17/l), e GLP (R\$ 1,47/kg) são instituídas pelo Convênio ICMS 199/2022, alterado pelo Convênio 113/2025, do Confaz. O ICMS incidente sobre o etanol hidratado possui alíquota específica para cada estado (Convênio ICMS 110/2007), ponderado pelo volume de vendas nacionais do biocombustível no mesmo período.
- (11) A média de pontos selecionados dos preços de lista, disponibilizados pela Petrobras, para a gasolina, considera os seguintes pontos de entrega: Araucária (PR), Betim (MG), Canoas (RS), Cubatão (SP), Duque de Caxias (RJ), Guamaré (RN), Ipojuca (PE), Manaus (AM), Paranaguá (PR), Paulínia (SP), Santos (SP) e São José dos Campos (SP). Para o diesel S10, considera-se os pontos de entrega de Araucária (PR), Betim (MG), Canoas (RS), Cubatão (SP), Duque de Caxias (RJ), Ipojuca (PE), Manaus (AM), Paranaguá (PR), Paulínia (SP), Santos (SP) e São José dos Campos (SP). Já para o GLP, são considerados os dois pontos de entrega disponíveis: Santos (SP) e Suape (PE).
- (12) Para mais informações sobre os preços de produção, distribuição e revenda acesse o Painel Dinâmico de Preços da ANP: <https://app.powerbi.com/view?ey=IjoiMGMDNDhhMTUUMjQwZi00N2RlTk1M2UyYjcxZTIkNmZlYzE5IiwidC16jQ00TmNGZmLTl0YTYNGIOMi1iN2VmLTExNGFmYzFkYzkyMy9j>.