



**anp**  
Agência Nacional  
do Petróleo,  
Gás Natural e Biocombustíveis

# SÍNTESE SEMANAL DE PREÇOS DOS COMBUSTÍVEIS

Superintendência de Defesa da Concorrência – SDC  
Coordenação de Estudos Econômicos Setoriais e de Mercado – CEE

## ***Destaques***

### **Gasolina Comum**

Preço médio de revenda da gasolina C mantém-se estável na semana, cotado em R\$ 6,78/litro

### **Etanol Hidratado**

Preço médio de revenda do etanol hidratado varia negativamente 0,42% na semana, cotado a R\$ 4,70/litro

### **Óleo Diesel**

Preço médio de revenda do óleo diesel B S10 varia positivamente 0,13% na semana, cotado a R\$ 7,58/litro

### **GLP P-13**

Preço médio de revenda do GLP P-13 varia positivamente 0,31%, cotado a R\$ 110,52/13kg



## Síntese Semanal de Preços dos Combustíveis

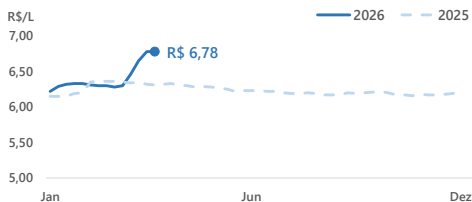
Semana de 29/03/2026 a 04/04/2026

### GASOLINA

PREÇO MÉDIO DE REVENDA DA GASOLINA C SEM VARIAÇÃO NA SEMANA, COTADO A R\$ 6,78/LITRO

#### REVENDA - Semana de 29/03/2026 a 04/04/2026

Semana terminada em	Preço Médio R\$/L	Varição Semanal	Varição 12 meses
14/03/2026	6,46	↑ 2,54%	↑ 1,89%
21/03/2026	6,65	↑ 2,94%	↑ 4,72%
28/03/2026	6,78	↑ 1,95%	↑ 7,28%
04/04/2026	6,78	→ 0,00%	↑ 7,45%



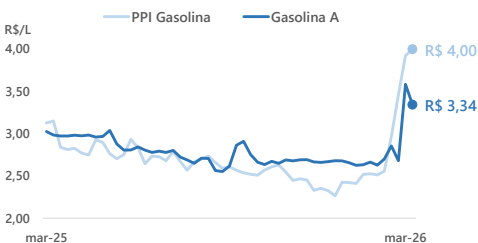
#### DISTRIBUIÇÃO - Semana de 22/02/2026 a 28/02/2026

Semana terminada em	Preço Médio R\$/L	Varição Semanal	Varição 12 meses
07/02/2026	5,35	↓ -0,14%	↓ -3,06%
14/02/2026	5,34	↓ -0,22%	↓ -3,02%
21/02/2026	5,33	↓ -0,05%	↓ -2,87%
28/02/2026	5,32	↓ -0,29%	↓ -2,90%



#### REALIZAÇÃO - Semana de 22/03/2026 a 28/03/2026

Gasolina A			
Semana terminada em	Preço Médio R\$/L	Varição Semanal	Varição 12 meses
08/03/2026	2,85	↑ 5,73%	↓ -4,41%
15/03/2026	2,68	↓ -6,14%	↓ -11,09%
22/03/2026	3,58	↑ 33,71%	↑ 18,90%
29/03/2026	3,34	↓ -6,70%	↑ 10,51%



Cotação Internacional e PPI			
Semana terminada em	Gasolina* R\$/L	PPI Médio R\$/L	Varição Semanal PPI
06/03/2026	2,66	2,97	↑ 16,02%
13/03/2026	2,68	3,46	↑ 16,63%
20/03/2026	2,82	3,92	↑ 13,34%
27/03/2026	3,29	4,00	↑ 1,91%

\*Gasolina da Costa do Golfo, EUA.

Etanol Anidro			
Semana terminada em	Preço Médio R\$/L	Varição Semanal	Varição 12 meses
13/03/2026	3,27	↓ -0,02%	↑ 0,87%
20/03/2026	3,31	↑ 1,26%	↑ 3,88%
27/03/2026	3,33	↑ 0,33%	↑ 8,03%
03/04/2026	3,31	↓ -0,48%	↑ 4,76%

## Síntese Semanal de Preços dos Combustíveis

Semana de 29/03/2026 a 04/04/2026

### Gasolina comum

#### Composição do preço médio de revenda Brasil

R\$ 6,78

R\$ 1,20

R\$ 1,57

R\$ 0,68

R\$ 0,99

R\$ 2,34

■ Margens Estimadas Distribuição + Revenda


■ Tributo Estadual

■ Tributos Federais

■ Etanol Anidro (SP)

■ Gasolina A

#### Maiores variações de preços Capitais



#### Preços médios de revenda da gasolina C comum por capitais - Semana de 29/03/2026 a 04/04/2026

Região	Capital	Preço médio R\$/L	Variação Semanal	Variação 12 meses
Centro-Oeste	Campo Grande	6,37	↑ 0,31%	↑ 7,42%
	Goiânia	6,30	↓ -0,16%	-
	Cuiabá	6,67	↓ -0,45%	↑ 10,80%
	Brasília	6,45	↓ -1,07%	↓ -0,92%
Nordeste	João Pessoa	6,50	↑ 0,93%	↑ 3,67%
	Recife	7,46	↑ 0,27%	↑ 16,38%
	Maceió	6,76	↑ 0,15%	↑ 10,28%
	Fortaleza	6,98	⇒ 0,00%	↑ 16,92%
	Aracaju	7,25	⇒ 0,00%	↑ 9,19%
	Teresina	6,73	↓ -0,30%	↑ 12,92%
	Salvador	7,25	↓ -0,55%	↑ 17,12%
	São Luís	6,42	↓ -0,77%	↑ 11,27%
Natal	6,79	↓ -8,37%	↑ 4,95%	
Norte	Porto Velho	7,57	↑ 2,02%	↑ 8,30%
	Rio Branco	7,40	↑ 0,82%	↓ -3,01%
	Macapá	6,50	↑ 0,31%	↑ 7,26%
	Boa Vista	7,90	⇒ 0,00%	↑ 13,02%
	Manaus	7,55	⇒ 0,00%	↑ 3,71%
	Belém	6,78	↓ -0,15%	↑ 11,70%
	Palmas	7,11	↓ -0,28%	↑ 7,24%
Sudeste	Belo Horizonte	6,44	↑ 0,78%	-
	Rio de Janeiro	6,63	↑ 0,30%	↑ 7,28%
	São Paulo	6,69	↓ -0,30%	↑ 7,21%
	Vitória	6,50	↓ -0,31%	↑ 4,17%
Sul	Florianópolis	6,92	↑ 0,58%	↑ 2,22%
	Curitiba	7,13	↓ -0,14%	↑ 2,89%
	Porto Alegre	6,61	↓ -0,45%	-

## Síntese Semanal de Preços dos Combustíveis

Semana de 29/03/2026 a 04/04/2026

### ETANOL HIDRATADO

PREÇO MÉDIO DE REVENDA DO ETANOL HIDRATADO RECUA 0,42% NA SEMANA, COTADO A R\$ 4,7/LITRO

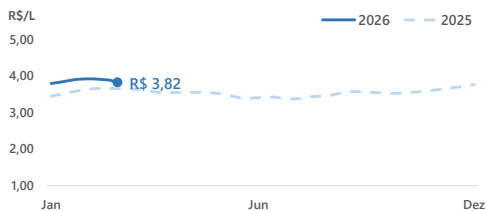
#### REVENDA - Semana de 29/03/2026 a 04/04/2026

Semana terminada em	Preço Médio R\$/L	Variação Semanal	Variação 12 meses
14/03/2026	4,64	↑ 0,65%	↑ 6,42%
21/03/2026	4,70	↑ 1,29%	↑ 7,80%
28/03/2026	4,72	↑ 0,43%	↑ 9,26%
<b>04/04/2026</b>	<b>4,70</b>	<b>↓ -0,42%</b>	<b>↑ 9,81%</b>



#### DISTRIBUIÇÃO - Semana de 22/02/2026 a 28/02/2026

Semana terminada em	Preço Médio R\$/L	Variação Semanal	Variação 12 meses
07/02/2026	3,92	↑ 0,03%	↑ 7,49%
14/02/2026	3,91	↓ -0,37%	↑ 6,68%
21/02/2026	3,89	↓ -0,50%	↑ 6,11%
<b>28/02/2026</b>	<b>3,82</b>	<b>↓ -1,61%</b>	<b>↑ 4,73%</b>



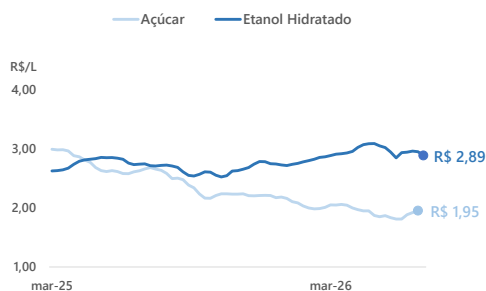
#### REALIZAÇÃO - Semana de 22/03/2026 a 28/03/2026

Os preços do etanol hidratado mantiveram-se estáveis ao longo de março, com cotações na casa dos R\$ 2,90/litro no mercado spot paulista. De acordo com o CEPEA, "compradores seguiram cautelosos nas aquisições, à espera da entrada de produto da nova temporada (2026/27)", mesmo diante da oferta restrita na entressafra e das tentativas de alta por parte das usinas. O início da nova safra ocorre de forma gradual, ainda com influência das chuvas, enquanto o mercado segue atento ao cenário externo e aos preços do petróleo.

Etanol hidratado			
Semana terminada em	Preço Médio R\$/L	Variação Semanal	Variação 12 meses
13/03/2026	2,94	↑ 0,30%	↑ 4,23%
20/03/2026	2,96	↑ 0,58%	↑ 7,39%
27/03/2026	2,95	↓ -0,38%	↑ 7,99%
<b>03/04/2026</b>	<b>2,89</b>	<b>↓ -2,11%</b>	<b>↑ 5,39%</b>

Açúcar			
Semana terminada em	Preço Médio* R\$/kg	Variação semanal	Variação 12 meses
13/03/2026	1,81	→ 0,00%	↓ -30,73%
20/03/2026	1,88	↑ 4,05%	↓ -27,02%
27/03/2026	1,92	↑ 1,94%	↓ -25,47%
<b>03/04/2026</b>	<b>1,95</b>	<b>↑ 1,71%</b>	<b>↓ -25,09%</b>

\* Açúcar cristal branco - SP.

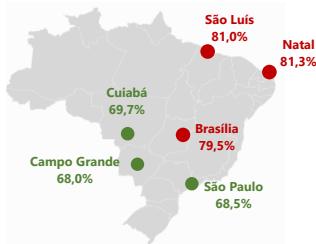


## Síntese Semanal de Preços dos Combustíveis


Semana de 29/03/2026 a 04/04/2026

### Etanol hidratado

#### Capitais | Competitividade de preços Etanol Hidratado/Gasolina C Comum



#### Maiores variações de preços Capitais



#### Preços médios de venda do etanol hidratado por capitais - Semana de 29/03/2026 a 04/04/2026

Região	Capital	Preço médio R\$/L		Variação Semanal	Variação 12 meses
Centro-Oeste	Campo Grande	4,33	↑	0,46%	↑ 9,07%
	Cuiabá	4,65	↓	-0,21%	↑ 21,09%
	Brasília	5,13	↓	-0,39%	↑ 9,15%
	Goiânia	4,40	↓	-0,68%	-
Nordeste	São Luís	5,20	↑	3,38%	↑ 10,64%
	João Pessoa	4,76	↑	2,37%	↑ 2,37%
	Aracaju	5,11	↑	0,59%	↑ 5,14%
	Fortaleza	5,45	↑	0,37%	↑ 9,22%
	Maceió	5,15	↔	0,00%	↑ 6,63%
	Recife	5,77	↓	-0,17%	↑ 20,21%
	Teresina	5,05	↓	-0,20%	↑ 8,84%
	Salvador	5,28	↓	-1,31%	↑ 13,06%
Natal	5,52	↓	-5,80%	↑ 11,74%	
Norte	Macapá	-	-	-	-
	Belém	5,06	↑	2,64%	↑ 6,75%
	Rio Branco	5,45	↑	2,06%	↑ 1,11%
	Porto Velho	5,70	↑	0,35%	↑ 4,01%
	Palmas	5,56	↑	0,18%	↑ 15,59%
	Manaus	5,59	↓	-0,18%	↑ 2,01%
Boa vista	5,52	↓	-0,18%	↑ 7,18%	
Sudeste	Vitória	4,97	↑	1,43%	↑ 9,71%
	Rio de Janeiro	5,13	↑	0,20%	↑ 10,56%
	São Paulo	4,58	↓	-0,65%	↑ 9,05%
	Belo Horizonte	4,73	↓	-1,66%	-
Sul	Florianópolis	5,18	↑	1,17%	↑ 3,39%
	Curitiba	5,13	↔	0,00%	↑ 4,06%
	Porto Alegre	5,23	↓	-0,95%	-

## Síntese Semanal de Preços dos Combustíveis

Semana de 29/03/2026 a 04/04/2026

### DIESEL

PREÇO MÉDIO DE REVENDA DO DIESEL B S10 VARIA POSITIVAMENTE 0,13% NA SEMANA, COTADO A R\$ 7,58/LITRO

#### REVENDA - Semana de 29/03/2026 a 04/04/2026

Semana terminada em	Preço Médio R\$/L		Variação Semanal		Variação 12 meses
14/03/2026	6,89	↑	12,03%	↑	7,15%
21/03/2026	7,35	↑	6,68%	↑	14,31%
28/03/2026	7,57	↑	2,99%	↑	18,28%
04/04/2026	7,58	↑	0,13%	↑	18,81%



#### DISTRIBUIÇÃO - Semana de 22/02/2026 a 28/02/2026

Semana terminada em	Preço Médio R\$/L		Variação Semanal		Variação 12 meses
07/02/2026	5,33	↑	0,09%	↓	-8,06%
14/02/2026	5,32	↓	-0,22%	↓	-7,79%
21/02/2026	5,31	↓	-0,07%	↓	-7,40%
28/02/2026	5,32	↑	0,05%	↓	-7,04%



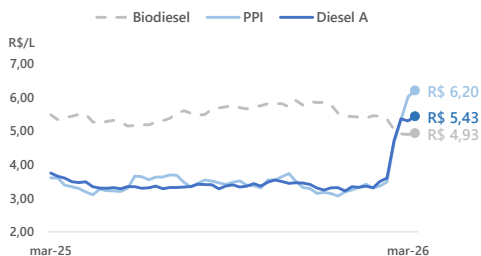
#### REALIZAÇÃO - Semana de 22/03/2026 a 28/03/2026

Diesel A					
Semana terminada em	Preço Médio R\$/L		Variação Semanal	Variação 12 meses	
08/03/2026	4,71	↑	31,00%	↑	26,50%
15/03/2026	5,36	↑	13,78%	↑	42,28%
22/03/2026	5,29	↓	-1,18%	↑	42,14%
29/03/2026	5,43	↑	2,64%	↑	45,07%

Cotação Internacional e PPI				
Semana terminada em	Diesel* R\$/L	PPI Médio R\$/L		Variação Semanal PPI
06/03/2026	3,06	4,65	↑	33,49%
13/03/2026	3,22	5,32	↑	14,52%
20/03/2026	3,30	6,01	↑	12,94%
27/03/2026	4,52	6,20	↑	3,16%

\*Diesel da Costa do Golfo, EUA.

Biodiesel					
Semana terminada em	Preço Médio R\$/L		Variação Semanal	Variação 12 meses	
08/03/2026	5,04	↓	-5,63%	↓	-10,78%
15/03/2026	4,91	↓	-2,62%	↓	-12,56%
22/03/2026	4,89	↓	-0,36%	↓	-12,58%
29/03/2026	4,93	↑	0,81%	↓	-9,96%



## Síntese Semanal de Preços dos Combustíveis

Semana de 29/03/2026 a 04/04/2026

### Diesel B S10

#### Composição do preço médio de revenda Brasil

**R\$ 7,58**

R\$ 1,03

R\$ 1,17

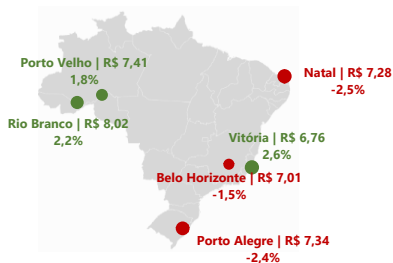
R\$ 0,02

R\$ 0,74

**R\$ 4,62**

- Margens Estimadas Distribuição + Revenda
- Tributo Estadual
- Tributos Federais
- Biodiesel (BR)
- Diesel A S10

#### Maiores variações de preços Capitais



#### Preços médios de revenda do diesel B S10 por capitais - Semana de 29/03/2026 a 04/04/2026

Região	Capital	Preço médio R\$/L		Variação Semanal	Variação 12 meses
Centro-Oeste	Campo Grande	7,34	↑	1,10%	↑ 15,41%
	Cuiabá	7,43	↓	-0,40%	↑ 16,64%
	Goiânia	7,53	↓	-0,66%	-
	Brasília	7,58	↓	-0,79%	↑ 17,52%
Nordeste	Salvador	8,16	↑	1,49%	↑ 25,35%
	Teresina	7,70	↑	1,45%	↑ 20,69%
	João Pessoa	6,99	↑	1,30%	↑ 12,20%
	Maceió	6,89	↑	1,17%	↑ 11,13%
	Fortaleza	6,98	↑	0,14%	↑ 11,15%
	São Luís	7,31	↓	-0,14%	↑ 20,63%
	Recife	7,01	↓	-0,57%	↑ 17,03%
	Natal	7,18	↓	-1,24%	↑ 12,36%
Norte	Rio Branco	8,02	↑	2,17%	↑ 2,69%
	Porto Velho	7,41	↑	1,79%	↑ 7,86%
	Boa vista	7,89	↑	1,02%	↑ 14,02%
	Manaus	7,58	↑	0,93%	↑ 10,33%
	Macapá	7,36	↑	0,55%	↑ 9,20%
	Palmas	7,84	↓	-0,38%	↑ 25,64%
	Belém	7,27	↓	-0,95%	↑ 15,95%
Sudeste	Vitória	6,76	↑	2,58%	↑ 5,30%
	Rio de Janeiro	7,30	↓	0,55%	↑ 14,24%
	São Paulo	7,66	↓	-0,52%	↑ 18,21%
	Belo Horizonte	7,01	↓	-1,54%	-
Sul	Florianópolis	7,76	↑	0,13%	↑ 14,96%
	Curitiba	7,58	↓	-0,39%	↑ 17,34%
	Porto Alegre	7,34	↓	-2,39%	-

## Síntese Semanal de Preços dos Combustíveis


Semana de 29/03/2026 a 04/04/2026

### GLP P-13kg

PREÇO MÉDIO DE REVENDA DO GLP P-13KG VARIA POSITIVAMENTE 0,31% NA SEMANA, COTADO A R\$ 110,52/13KG

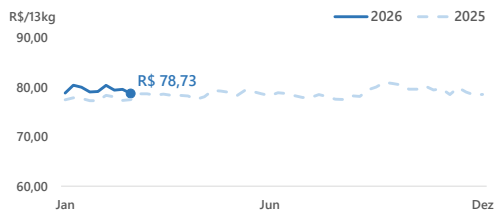
#### REVENDA - Semana de 29/03/2026 a 04/04/2026

Semana terminada em	Preço Médio R\$/13kg	Variação Semanal	Variação 12 meses
14/03/2026	109,89	↑ 2,43%	↑ 2,43%
21/03/2026	109,91	↑ 0,02%	↑ 2,21%
28/03/2026	110,18	↑ 0,25%	↑ 2,26%
04/04/2026	110,52	↑ 0,31%	↑ 2,81%



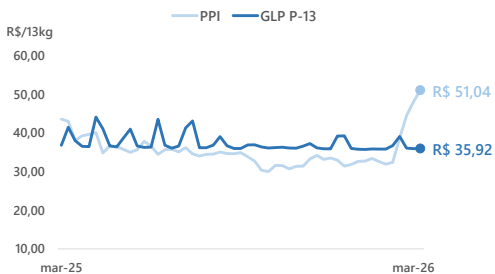
#### DISTRIBUIÇÃO - Semana de 22/02/2026 a 28/02/2026

Semana terminada em	Preço Médio R\$/13kg	Variação Semanal	Variação 12 meses
07/02/2026	80,38	↑ 1,56%	↑ 2,59%
14/02/2026	79,43	↓ -1,18%	↑ 1,79%
21/02/2026	79,56	↑ 0,16%	↑ 2,87%
28/02/2026	78,73	↓ -1,04%	↑ 1,59%



#### REALIZAÇÃO - Semana de 22/03/2026 a 28/03/2026

GLP P-13kg			
Semana terminada em	Preço Médio R\$/13kg	Variação Semanal	Variação 12 meses
08/03/2026	39,03	↑ 6,33%	↓ -0,07%
15/03/2026	36,02	↓ -7,71%	↓ -2,58%
22/03/2026	35,91	↓ -0,30%	↓ -1,99%
29/03/2026	35,92	↑ 0,01%	↓ -2,33%



Cotação Internacional e PPI			
Semana terminada em	GLP* R\$/13kg	PPI Médio R\$/13kg	Variação Semanal PPI
06/03/2026	22,38	38,74	↑ 33,49%
13/03/2026	22,26	44,45	↑ 14,52%
20/03/2026	22,26	48,02	↑ 12,94%
27/03/2026	26,44	51,04	↑ 3,16%

\*Média ponderada de Propano + Butano  
Mont Belvieu, EUA.

## Síntese Semanal de Preços dos Combustíveis

Semana de 29/03/2026 a 04/04/2026

### GLP P-13kg

#### Composição do preço médio de revenda Brasil

R\$ 110,52

R\$ 55,49

■ Margens Estimadas Distribuição + Revenda


R\$ 19,11

■ Tributo Estadual

R\$ 35,92

■ Preço Produtor GLP

#### Maiores variações de preços Capitais



#### Preços médios de revenda do GLP P-13kg por capitais - Semana de 29/03/2026 a 04/04/2026

Região	Capital	Preço médio R\$/13kg	Variação Semanal	Variação 12 meses
Centro-Oeste	Goiânia	113,44	↑ 1,34%	↑ 6,03%
	Cuiabá	119,45	↑ 0,42%	↑ 4,24%
	Brasília	102,84	↑ 0,34%	↑ 1,37%
	Campo Grande	110,75	↓ -0,46%	↑ 2,60%
Nordeste	Fortaleza	-	-	-
	Teresina	108,33	↑ 0,96%	↑ 3,55%
	Recife	96,53	↑ 0,56%	↑ 5,00%
	São Luís	118,54	↑ 0,29%	↑ 4,39%
	Natal	109,81	⇒ 0,00%	↑ 7,13%
	Salvador	118,55	↓ -0,02%	↓ -8,88%
	João Pessoa	105,00	↓ -0,38%	↑ 1,62%
	Aracaju	106,89	↓ -0,76%	↑ 4,45%
Maceió	102,08	↓ -0,81%	↑ 2,24%	
Norte	Macapá	124,50	↑ 2,38%	↑ 4,44%
	Rio Branco	122,60	↑ 0,24%	↓ -0,88%
	Boa Vista	142,04	↑ 0,23%	↑ 3,65%
	Porto Velho	121,39	↑ 0,21%	↑ 2,28%
	Manaus	125,60	↑ 0,14%	↓ -0,84%
	Palmas	129,71	↑ 0,04%	↑ 3,90%
	Belém	118,88	⇒ 0,00%	↑ 6,17%
Sudeste	Belo Horizonte	108,45	↑ 1,32%	-
	Vitória	98,42	⇒ 0,00%	↑ 0,87%
	Rio de Janeiro	95,67	⇒ 0,00%	↓ -1,48%
	São Paulo	114,21	↓ -0,51%	↑ 3,25%
Sul	Florianópolis	132,00	↑ 3,94%	↑ 5,25%
	Curitiba	103,87	⇒ 0,00%	↑ 5,05%
	Porto Alegre	115,34	↓ -0,55%	-

## Síntese Semanal de Preços dos Combustíveis

Semana de 29/03/2026 a 04/04/2026

### Notas:

- (1) Preços de revenda disponíveis em <https://www.gov.br/anp/pt-br/assuntos/precos-e-defesa-da-concorrencia/precos/precos-revenda-e-de-distribuicao-combustiveis/serie-historica-do-levantamento-de-precos>.
- (2) Preços de distribuição disponíveis em <https://www.gov.br/anp/pt-br/assuntos/precos-e-defesa-da-concorrencia/precos/precos-de-distribuicao-de-combustiveis>.
- (3) Preços médios ponderados semanais dos produtores e importadores de Gasolina A, Diesel A S10, Biodiesel B-100 e GLP, livres de tributos, disponíveis em <https://www.gov.br/anp/pt-br/assuntos/precos-e-defesa-da-concorrencia/precos/precos-de-produtores-e-importadores-de-derivados-de-petroleo-e-biodiesel>. Os preços do produtor referem-se à semana anterior da semana de referência e estão sujeitos a reprocessamento e atualização dos valores por parte dos informantes.
- (4) Preço do produtor de Etanol Anidro se refere ao preço médio semanal para o estado de São Paulo, livre de tributos, extraído de <https://www.cepea.esalq.usp.br/indicador/etanol.aspx>.
- (5) Cotações internacionais da gasolina, diesel e GLP fornecidas pela consultoria S&P *Global Commodity Insights*. Para os combustíveis líquidos, as cotações se referem ao produto da Costa do Golfo, nos EUA. Para o GLP, é utilizada a proporção de 70% de propano e 30% de butano do produto oriundo de Mt. Belvieu, EUA.
- (6) PPI calculado é uma média simples de todos os pontos de entrega disponíveis. Todas as cotações são fornecidas pela S&P *Global Commodity Insights*, e estão disponíveis em <https://www.gov.br/anp/pt-br/assuntos/precos-e-defesa-da-concorrencia/precos/precos-de-paridade-de-importacao>.
- (7) Preço do açúcar corresponde à cotação da saca de 50kg de açúcar cristal branco no estado de São Paulo, sem ICMS, extraído de <https://www.cepea.esalq.usp.br/indicador/acucar.aspx>.
- (8) A composição do preço médio é baseada nas seguintes proporções: Gasolina C Comum – 70% Gasolina A e 30% Etanol Anidro (Resolução CNPE 9/2025); Diesel B S10 – 85% Diesel A e 15% Biodiesel (Resolução CNPE 8/2025).
- (9) Os tributos federais incidentes sobre a comercialização de combustíveis são estabelecidos pelo Decreto 5.059/2004, Decreto 5.060/2004, e Decreto 10.527/2020, e pela Lei 9.718/1988.  
PIS/PASEP – Gasolina A (R\$ 0,1411/l), Etanol Anidro (R\$ 0,03433/l), Etanol Hidratado (R\$ 0,03433/l), Óleo Diesel A (R\$ 0,0000/l)\* e Biodiesel (R\$ 0,02641/l).  
COFINS – Gasolina A (R\$ 0,6514/l), Etanol Anidro (R\$ 0,15787/l), Etanol Hidratado (R\$ 0,15787/l), Óleo Diesel A (R\$ 0,0000/l)\*\* e Biodiesel (R\$ 0,12159/l).  
CIDE – Gasolina A (R\$ 0,10/l).

Não foram considerados no cálculo Impostos de Importação e Exportação.

\*O PIS/PASEP do Óleo Diesel A foi alterado para (R\$ 0,0000/l) pela MP 1.340/2026, de 12 de março de 2026 e pelo Decreto nº 12.878, de 13 de março de 2026 até 31 de dezembro de 2026.

\*\*O CONFINS do Óleo Diesel A foi alterado para (R\$ 0,0000/l) pela MP 1.340/2026, de 12 de março de 2026 e pelo Decreto nº 12.878, de 13 de março de 2026 até 31 de dezembro de 2026.

(10) O tributo estadual incidente sobre a comercialização dos combustíveis Gasolina C, Óleo Diesel B e GLP possui alíquota específica (ad rem) e uniforme em todos os estados brasileiros, estabelecida pelo regime de tributação monofásica do ICMS. As alíquotas para Gasolina C (R\$ 1,57/l) são instituídas pelo Convênio ICMS 15/2023, alterado pelo Convênio ICMS 112/2025, do Confaz. As alíquotas para Óleo Diesel B (R\$ 1,17/l), e GLP (R\$ 1,47/kg) são instituídas pelo Convênio ICMS 199/2022, alterado pelo Convênio 113/2025, do Confaz. O ICMS incidente sobre o etanol hidratado possui alíquota específica para cada estado (Convênio ICMS 110/2007), ponderado pelo volume de vendas nacionais do biocombustível no mesmo período.

(11) A média de pontos selecionados dos preços de lista, disponibilizados pela Petrobras, para a gasolina, considera os seguintes pontos de entrega: Araucária (PR), Betim (MG), Canoas (RS), Cubatão (SP), Duque de Caxias (RJ), Guimarães (RN), Ipojuca (PE), Manaus (AM), Paranaguá (PR), Paulínia (SP), Santos (SP) e São José dos Campos (SP). Para o diesel S10, considera-se os pontos de entrega de Araucária (PR), Betim (MG), Canoas (RS), Cubatão (SP), Duque de Caxias (RJ), Ipojuca (PE), Manaus (AM), Paranaguá (PR), Paulínia (SP), Santos (SP) e São José dos Campos (SP). Já para o GLP, são considerados os dois pontos de entrega disponíveis: Santos (SP) e Suape (PE).

(12) Para mais informações sobre os preços de produção, distribuição e revenda acesse o Painel Dinâmico de Preços da ANP:

<https://app.powerbi.com/view?r=eyJ1IjoiaUMGM0NDhhMTUtUmQwZi00N2RlLTK1M2UyYjksZTk1Zm1YzE5iwidCjE6JQ00TmNGZmlT0YTYNGi0M1iN2VmlTEyNGFmY2FkYzkyMjY9>