



anp
Agência Nacional
do Petróleo,
Gás Natural e Biocombustíveis

SÍNTESE SEMANAL DE PREÇOS DOS COMBUSTÍVEIS

Superintendência de Defesa da Concorrência – SDC
Coordenação de Estudos Econômicos Setoriais e de Mercado – CEE

Destaques

Gasolina Comum

Preço médio de revenda da gasolina C varia positivamente 1,95% na semana, cotado em R\$ 6,78/litro

Etanol Hidratado

Preço médio de revenda do etanol hidratado varia positivamente 0,43% na semana, cotado a R\$ 4,72/litro

Óleo Diesel

Preço médio de revenda do óleo diesel B S10 varia positivamente 2,99% na semana, cotado a R\$ 7,57/litro

GLP P-13

Preço médio de revenda do GLP P-13 varia positivamente 0,25%, cotado a R\$ 110,18/13kg



Síntese Semanal de Preços dos Combustíveis

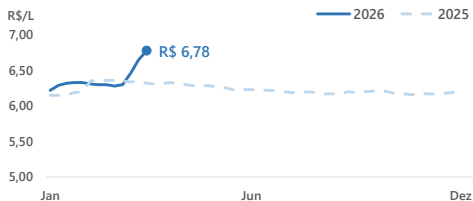
Semana de 22/03/2026 a 28/03/2026

GASOLINA

PREÇO MÉDIO DE REVENDA DA GASOLINA C VARIA POSITIVAMENTE 1,95% NA SEMANA, COTADO A R\$ 6,78/LITRO

REVENDA - Semana de 22/03/2026 a 28/03/2026

Semana terminada em	Preço Médio R\$/L	Variação Semanal	Variação 12 meses
07/03/2026	6,30	↑ 0,32%	↓ -0,79%
14/03/2026	6,46	↑ 2,54%	↑ 1,89%
21/03/2026	6,65	↑ 2,94%	↑ 4,72%
28/03/2026	6,78	↑ 1,95%	↑ 7,28%



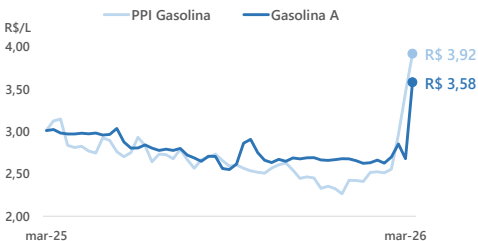
DISTRIBUIÇÃO - Semana de 22/02/2026 a 28/02/2026

Semana terminada em	Preço Médio R\$/L	Variação Semanal	Variação 12 meses
07/02/2026	5,35	↓ -0,14%	↓ -3,06%
14/02/2026	5,34	↓ -0,22%	↓ -3,02%
21/02/2026	5,33	↓ -0,05%	↓ -2,87%
28/02/2026	5,32	↓ -0,29%	↓ -2,90%



REALIZAÇÃO - Semana de 15/03/2026 a 21/03/2026

Gasolina A			
Semana terminada em	Preço Médio R\$/L	Variação Semanal	Variação 12 meses
01/03/2026	2,70	↑ 2,76%	↓ -10,28%
08/03/2026	2,85	↑ 5,73%	↓ -4,41%
15/03/2026	2,68	↓ -6,14%	↓ -11,09%
22/03/2026	3,58	↑ 33,71%	↑ 18,90%



Cotação Internacional e PPI			
Semana terminada em	Gasolina* R\$/L	PPI Médio R\$/L	Variação Semanal PPI
27/02/2026	2,67	2,56	↑ 1,76%
06/03/2026	2,66	2,97	↑ 16,02%
13/03/2026	2,68	3,46	↑ 16,63%
20/03/2026	2,82	3,92	↑ 13,34%

*Gasolina da Costa do Golfo, EUA.

Etanol Anidro			
Semana terminada em	Preço Médio R\$/L	Variação Semanal	Variação 12 meses
27/02/2026	3,23	↓ -3,84%	↓ -0,92%
06/03/2026	3,27	↑ 1,49%	↑ 0,76%
13/03/2026	3,27	↓ -0,02%	↑ 0,87%
20/03/2026	3,31	↑ 1,26%	↑ 3,88%

Síntese Semanal de Preços dos Combustíveis


Semana de 22/03/2026 a 28/03/2026

Gasolina comum

Composição do preço médio de revenda Brasil

R\$ 6,78	■ Margens Estimadas Distribuição + Revenda
R\$ 1,03	■ Tributo Estadual
R\$ 1,57	■ Tributos Federais
R\$ 0,68	■ Etanol Anidro (SP)
R\$ 0,99	■ Gasolina A
R\$ 2,51	

Maiores variações de preços Capitais



Preços médios de revenda da gasolina C comum por capitais - Semana de 22/03/2026 a 28/03/2026

Região	Capital	Preço médio R\$/L	Variação Semanal	Variação 12 meses
Centro-Oeste	Cuiabá	6,70	↑ 2,92%	↑ 10,74%
	Campo Grande	6,35	↑ 2,58%	↑ 6,90%
	Goiânia	6,31	↑ 0,96%	-
	Brasília	6,52	↓ -0,91%	↓ -1,36%
Nordeste	Fortaleza	6,98	↑ 7,22%	↑ 15,75%
	Salvador	7,29	↑ 4,29%	↑ 17,77%
	Maceió	6,75	↑ 2,58%	↑ 10,11%
	Teresina	6,75	↑ 1,96%	↑ 13,07%
	João Pessoa	6,44	↑ 1,74%	↑ 2,71%
	São Luís	6,47	↑ 0,31%	↑ 10,98%
	Recife	7,44	↔ 0,00%	↑ 14,46%
	Aracaju	7,25	↓ -0,55%	↑ 9,19%
Natal	7,41	↓ -0,80%	↑ 14,35%	
Norte	Boa Vista	7,90	↑ 4,64%	↑ 12,38%
	Manaus	7,55	↑ 3,57%	↑ 3,71%
	Belém	6,79	↑ 1,65%	↑ 12,23%
	Palmas	7,13	↑ 0,56%	↑ 7,87%
	Porto Velho	7,42	↑ 0,27%	↑ 6,00%
	Rio Branco	7,34	↑ 0,14%	↓ -3,80%
Macapá	6,48	↓ -1,67%	↑ 6,93%	
Sudeste	Rio de Janeiro	6,61	↑ 3,77%	↑ 7,65%
	São Paulo	6,71	↑ 2,44%	↑ 7,19%
	Belo Horizonte	6,39	↑ 0,47%	↑ 7,21%
	Vitória	6,52	↓ -0,61%	↑ 4,15%
Sul	Porto Alegre	6,64	↑ 4,73%	↑ 4,08%
	Curitiba	7,14	↑ 3,03%	↑ 2,59%
	Florianópolis	6,88	↑ 1,93%	↑ 1,62%

Síntese Semanal de Preços dos Combustíveis

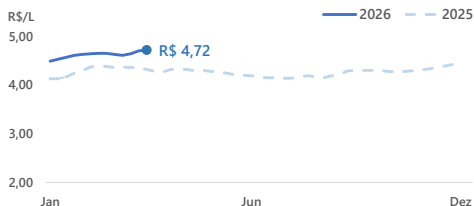
Semana de 22/03/2026 a 28/03/2026

ETANOL HIDRATADO

PREÇO MÉDIO DE REVENDA DO ETANOL HIDRATADO VARIA POSITIVAMENTE 0,43% NA SEMANA, COTADO A R\$ 4,72/LITRO

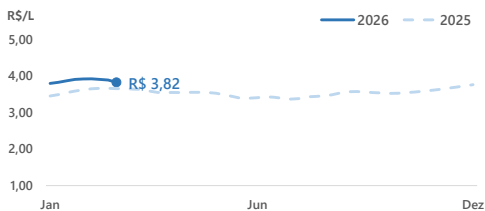
REVENDA - Semana de 22/03/2026 a 28/03/2026

Semana terminada em	Preço Médio R\$/L	Variação Semanal	Variação 12 meses
07/03/2026	4,61	↓ -0,43%	↑ 5,49%
14/03/2026	4,64	↑ 0,65%	↑ 6,42%
21/03/2026	4,70	↑ 1,29%	↑ 7,80%
28/03/2026	4,72	↑ 0,43%	↑ 9,26%



DISTRIBUIÇÃO - Semana de 22/02/2026 a 28/02/2026

Semana terminada em	Preço Médio R\$/L	Variação Semanal	Variação 12 meses
07/02/2026	3,92	↑ 0,03%	↑ 7,49%
14/02/2026	3,91	↓ -0,37%	↑ 6,68%
21/02/2026	3,89	↓ -0,50%	↑ 6,11%
28/02/2026	3,82	↓ -1,61%	↑ 4,73%



REALIZAÇÃO - Semana de 15/03/2026 a 21/03/2026

Os preços do etanol hidratado permaneceram estáveis na reta final da safra 2025/26, sustentados pela oferta restrita no mercado spot paulista. De acordo com o CEPEA, "as usinas já estão finalizando seus estoques ou apenas cumprindo contratos previamente negociados", enquanto a demanda segue em compasso de espera pelo início oficial do ciclo 2026/27 em abril. O mercado monitora agora as condições climáticas e a volatilidade do petróleo, que seguem gerando incertezas sobre as decisões de produção e o volume de oferta no curto prazo.

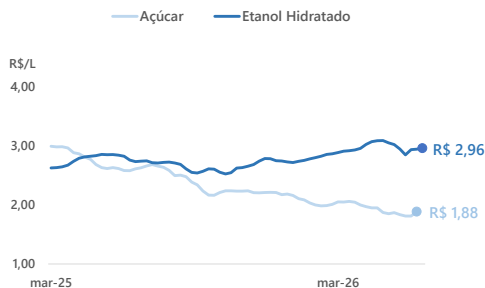
Etanol hidratado

Semana terminada em	Preço Médio R\$/L	Variação Semanal	Variação 12 meses
27/02/2026	2,85	↓ -3,33%	↓ -0,22%
06/03/2026	2,94	↑ 3,13%	↑ 3,33%
13/03/2026	2,94	↑ 0,30%	↑ 4,23%
20/03/2026	2,96	↑ 0,58%	↑ 7,39%

Açúcar

Semana terminada em	Preço Médio* R\$/kg	Variação semanal	Variação 12 meses
27/02/2026	1,83	↓ -1,85%	↓ -29,88%
06/03/2026	1,81	↓ -1,23%	↓ -31,14%
13/03/2026	1,81	⇒ 0,00%	↓ -30,73%
20/03/2026	1,88	↑ 4,05%	↓ -27,02%

* Açúcar cristal branco - SP.

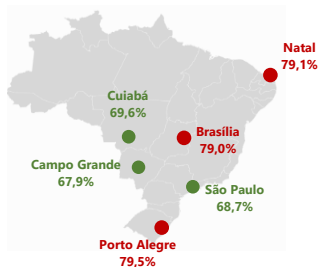


Síntese Semanal de Preços dos Combustíveis


Semana de 22/03/2026 a 28/03/2026

Etanol hidratado

Capitais | Competitividade de preços Etanol Hidratado/Gasolina C Comum



Maiores variações de preços Capitais



Preços médios de revenda do etanol hidratado por capitais - Semana de 22/03/2026 a 28/03/2026

Região	Capital	Preço médio R\$/L		Variação Semanal	Variação 12 meses
Centro-Oeste	Campo Grande	4,31	↑	0,70%	↑ 9,67%
	Cuiabá	4,66	↔	0,00%	↑ 18,27%
	Brasília	5,15	↓	-0,77%	↑ 7,97%
	Goiânia	4,43	↓	-0,89%	-
Nordeste	Fortaleza	5,43	↑	8,17%	↑ 8,60%
	Salvador	5,35	↑	5,52%	↑ 17,32%
	João Pessoa	4,65	↑	2,20%	↓ -0,21%
	Teresina	5,06	↑	1,00%	↑ 9,05%
	Aracaju	5,08	↑	0,99%	↑ 4,31%
	São Luís	5,03	↓	-0,40%	↑ 3,71%
	Maceió	5,15	↓	-0,58%	↑ 6,85%
	Natal	5,78	↓	-1,03%	↑ 18,93%
Norte	Macapá	-	-	-	-
	Porto Velho	5,68	↑	0,71%	↑ 3,84%
	Manaus	5,60	↑	0,54%	↑ 2,19%
	Boa vista	5,53	↑	0,36%	↑ 7,17%
	Palmas	5,55	↑	0,18%	↑ 16,11%
	Rio Branco	5,34	↓	-0,74%	↓ -1,11%
Sudeste	Belém	4,93	↓	-1,60%	↑ 4,23%
	Rio de Janeiro	5,12	↑	1,39%	↑ 10,34%
	São Paulo	4,61	↑	0,66%	↑ 9,24%
	Belo Horizonte	4,81	↑	0,42%	↑ 10,83%
Sul	Vitória	4,90	↓	-1,21%	↑ 8,17%
	Porto Alegre	5,28	↑	3,94%	↑ 4,97%
	Curitiba	5,13	↑	2,40%	↑ 3,64%
Florianópolis	5,12	↑	0,20%	↑ 1,99%	

Síntese Semanal de Preços dos Combustíveis

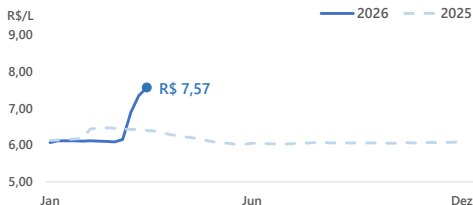
Semana de 22/03/2026 a 28/03/2026

DIESEL

PREÇO MÉDIO DE REVENDA DO DIESEL B S10 VARIA POSITIVAMENTE 2,99% NA SEMANA, COTADO A R\$ 7,57/LITRO

REVENDA - Semana de 22/03/2026 a 28/03/2026

Semana terminada em	Preço Médio R\$/L	Variação Semanal	Variação 12 meses
07/03/2026	6,15	↑ 0,99%	↓ -4,50%
14/03/2026	6,89	↑ 12,03%	↑ 7,15%
21/03/2026	7,35	↑ 6,68%	↑ 14,31%
28/03/2026	7,57	↑ 2,99%	↑ 18,28%



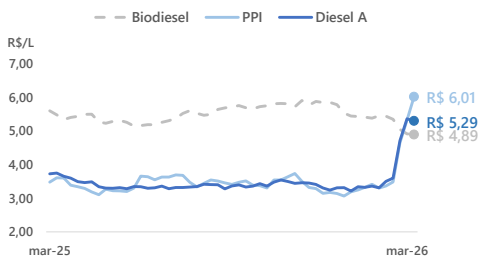
DISTRIBUIÇÃO - Semana de 22/02/2026 a 28/02/2026

Semana terminada em	Preço Médio R\$/L	Variação Semanal	Variação 12 meses
07/02/2026	5,33	↑ 0,09%	↓ -8,06%
14/02/2026	5,32	↓ -0,22%	↓ -7,79%
21/02/2026	5,31	↓ -0,07%	↓ -7,40%
28/02/2026	5,32	↑ 0,05%	↓ -7,04%



REALIZAÇÃO - Semana de 15/03/2026 a 21/03/2026

Diesel A			
Semana terminada em	Preço Médio R\$/L	Variação Semanal	Variação 12 meses
01/03/2026	3,59	↑ 2,68%	↓ -5,53%
08/03/2026	4,71	↑ 31,00%	↑ 26,50%
15/03/2026	5,36	↑ 13,78%	↑ 42,28%
22/03/2026	5,29	↓ -1,18%	↑ 42,14%



Cotação Internacional e PPI			
Semana terminada em	Diesel* R\$/L	PPI Médio R\$/L	Variação Semanal PPI
27/02/2026	3,10	3,48	↑ 3,56%
06/03/2026	3,06	4,65	↑ 33,49%
13/03/2026	3,22	5,32	↑ 14,52%
20/03/2026	3,30	6,01	↑ 12,94%

*Diesel da Costa do Golfo, EUA.

Biodiesel			
Semana terminada em	Preço Médio R\$/L	Variação Semanal	Variação 12 meses
01/03/2026	5,34	↓ -1,73%	↓ -8,27%
08/03/2026	5,04	↓ -5,63%	↓ -10,78%
15/03/2026	4,91	↓ -2,62%	↓ -12,56%
22/03/2026	4,89	↓ -0,36%	↓ -12,58%

Síntese Semanal de Preços dos Combustíveis

Semana de 22/03/2026 a 28/03/2026

Diesel B S10

Composição do preço médio de revenda Brasil

R\$ 7,57

R\$ 1,15

R\$ 1,17

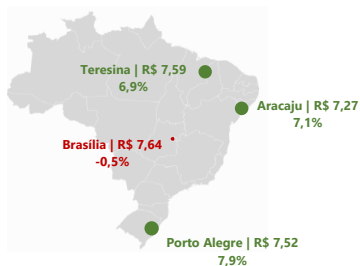
R\$ 0,02

R\$ 0,73

R\$ 4,50

- Margens Estimadas Distribuição + Revenda
- Tributo Estadual
- Tributos Federais
- Biodiesel (BR)
- Diesel A S10

Maiores variações de preços Capitais



Preços médios de revenda do diesel B S10 por capitais - Semana de 22/03/2026 a 28/03/2026

Região	Capital	Preço médio R\$/L		Variação Semanal	Variação 12 meses
Centro-Oeste	Campo Grande	7,26	↑	5,22%	↑ 13,08%
	Cuiabá	7,46	↑	3,47%	↑ 15,66%
	Goiânia	7,58	↑	1,07%	-
	Brasília	7,64	↓	-0,52%	↑ 17,90%
Nordeste	Aracaju	7,27	↑	7,07%	↑ 13,77%
	Teresina	7,59	↑	6,90%	↑ 18,78%
	Salvador	8,04	↑	5,65%	↑ 27,62%
	São Luís	7,32	↑	5,48%	↑ 20,20%
	Fortaleza	6,97	↑	5,29%	↑ 10,63%
	Recife	7,05	↑	5,07%	↑ 15,01%
	Maceió	6,81	↑	4,61%	↑ 10,55%
	João Pessoa	6,90	↑	2,37%	↑ 9,70%
Natal	7,47	⇒	0,00%	↑ 16,90%	
Norte	Manaus	7,51	↑	6,37%	↑ 9,32%
	Belém	7,34	↑	4,56%	↑ 18,39%
	Palmas	7,87	↑	3,69%	↑ 26,32%
	Porto Velho	7,28	↑	2,68%	↑ 6,28%
	Macapá	7,32	↑	2,09%	↑ 7,96%
	Boa vista	7,81	↑	1,96%	↑ 10,78%
Rio Branco	7,85	↑	0,77%	⇒ 0,00%	
Sudeste	Rio de Janeiro	7,26	↑	5,99%	↑ 12,73%
	Belo Horizonte	7,12	↑	3,79%	↑ 11,60%
	São Paulo	7,70	↑	3,77%	↑ 18,10%
	Vitória	6,59	↑	0,61%	↑ 2,65%
Sul	Porto Alegre	7,52	↑	7,89%	↑ 19,75%
	Florianópolis	7,75	↑	5,87%	↑ 13,64%
	Curitiba	7,61	↑	5,11%	↑ 15,65%

Síntese Semanal de Preços dos Combustíveis

Semana de 22/03/2026 a 28/03/2026

GLP P-13kg

PREÇO MÉDIO DE REVENDA DO GLP P-13KG VARIA POSITIVAMENTE 0,25% NA SEMANA, COTADO A R\$ 110,18/13KG

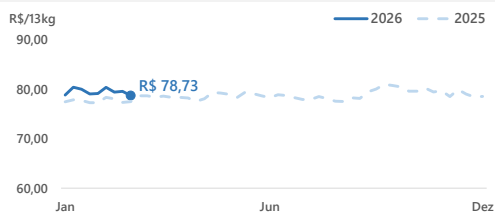
REVENDA - Semana de 22/03/2026 a 28/03/2026

Semana terminada em	Preço Médio R\$/13kg	Variação Semanal	Variação 12 meses
07/03/2026	110,06	↑ 2,81%	↑ 2,81%
14/03/2026	109,89	↓ -0,15%	↑ 2,43%
21/03/2026	109,91	↑ 0,02%	↑ 2,21%
28/03/2026	110,18	↑ 0,25%	↑ 2,26%



DISTRIBUIÇÃO - Semana de 22/02/2026 a 28/02/2026

Semana terminada em	Preço Médio R\$/13kg	Variação Semanal	Variação 12 meses
07/02/2026	80,38	↑ 1,56%	↑ 2,59%
14/02/2026	79,43	↓ -1,18%	↑ 1,79%
21/02/2026	79,56	↑ 0,16%	↑ 2,87%
28/02/2026	78,73	↓ -1,04%	↑ 1,59%



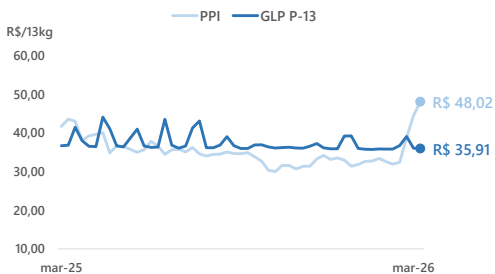
REALIZAÇÃO - Semana de 15/03/2026 a 21/03/2026

GLP P-13kg

Semana terminada em	Preço Médio R\$/13kg	Variação Semanal	Variação 12 meses
01/03/2026	36,71	↑ 2,52%	↓ -3,63%
08/03/2026	39,03	↑ 6,33%	↓ -0,07%
15/03/2026	36,02	↓ -7,71%	↓ -2,58%
22/03/2026	35,91	↓ -0,30%	↓ -1,99%

Cotação Internacional e PPI

Semana terminada em	GLP* R\$/13kg	PPI Médio R\$/13kg	Variação Semanal PPI
27/02/2026	22,98	32,38	↑ 3,56%
06/03/2026	22,38	38,74	↑ 33,49%
13/03/2026	22,26	44,45	↑ 14,52%
20/03/2026	22,26	48,02	↑ 12,94%



*Média ponderada de Propano + Butano
Mont Belvieu, EUA.

Síntese Semanal de Preços dos Combustíveis

Semana de 22/03/2026 a 28/03/2026

GLP P-13kg

Composição do preço médio de revenda Brasil

R\$ 110,18

R\$ 55,16

■ Margens Estimadas Distribuição + Revenda

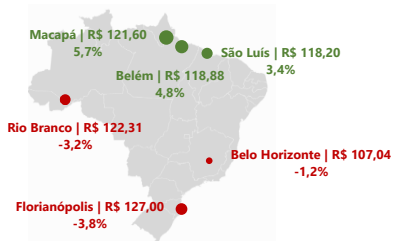
R\$ 19,11

■ Tributo Estadual

R\$ 35,91

■ Preço Produtor GLP

Maiores variações de preços Capitais



Preços médios de revenda do GLP P-13kg por capitais - Semana de 22/03/2026 a 28/03/2026

Região	Capital	Preço médio R\$/13kg	Variação Semanal	Variação 12 meses
Centro-Oeste	Goiânia	111,94	↑ 0,48%	-
	Campo Grande	111,26	↑ 0,14%	↑ 3,21%
	Cuiabá	118,95	⇒ 0,00%	↑ 3,80%
	Brasília	102,49	↓ -0,13%	↑ 0,92%
Nordeste	São Luís	118,20	↑ 3,41%	↑ 4,05%
	Aracaju	107,71	↑ 0,98%	↑ 4,58%
	Fortaleza	118,75	↑ 0,50%	↑ 8,18%
	João Pessoa	105,40	↑ 0,19%	↑ 2,00%
	Recife	95,99	⇒ 0,00%	↑ 5,56%
	Natal	109,81	⇒ 0,00%	↑ 4,80%
	Salvador	118,57	↓ -0,04%	↓ -9,62%
	Teresina	107,30	↓ -0,19%	↑ 2,93%
Maceió	102,91	↓ -1,12%	↑ 2,95%	
Norte	Macapá	121,60	↑ 5,74%	↑ 2,25%
	Belém	118,88	↑ 4,80%	↑ 6,63%
	Porto Velho	121,14	↑ 0,03%	↑ 2,14%
	Boa vista	141,72	⇒ 0,00%	↑ 3,42%
	Manaus	125,42	⇒ 0,00%	↓ -0,98%
	Palmas	129,66	↓ -0,07%	↑ 3,54%
	Rio Branco	122,31	↓ -3,17%	↑ 1,12%
Sudeste	São Paulo	114,80	↑ 0,90%	↑ 3,82%
	Vitória	98,42	⇒ 0,00%	↑ 0,87%
	Rio de Janeiro	95,67	↓ -0,39%	↓ -1,19%
	Belo Horizonte	107,04	↓ -1,21%	↑ 2,25%
Sul	Curitiba	103,87	↑ 0,13%	↑ 5,34%
	Porto Alegre	115,98	⇒ 0,00%	↑ 2,42%
	Florianópolis	127,00	↓ -3,79%	↑ 1,84%

Síntese Semanal de Preços dos Combustíveis

Semana de 22/03/2026 a 28/03/2026

Notas:

- (1) Preços de revenda disponíveis em <https://www.gov.br/anp/pt-br/assuntos/precos-e-defesa-da-concorrencia/precos/precos-revenda-e-de-distribuicao-combustiveis/serie-historica-do-levantamento-de-precos>.
- (2) Preços de distribuição disponíveis em <https://www.gov.br/anp/pt-br/assuntos/precos-e-defesa-da-concorrencia/precos/precos-de-distribuicao-de-combustiveis>.
- (3) Preços médios ponderados semanais dos produtores e importadores de Gasolina A, Diesel A S10, Biodiesel B-100 e GLP, livres de tributos, disponíveis em <https://www.gov.br/anp/pt-br/assuntos/precos-e-defesa-da-concorrencia/precos/precos-de-produtores-e-importadores-de-derivados-de-petroleo-e-biodiesel>. Os preços do produtor referem-se à semana anterior da semana de referência e estão sujeitos a reprocessamento e atualização dos valores por parte dos informantes.
- (4) Preço do produtor de Etanol Anidro se refere ao preço médio semanal para o estado de São Paulo, livre de tributos, extraído de <https://www.cepea.esalq.usp.br/indicador/etanol.aspx>.
- (5) Cotações internacionais da gasolina, diesel e GLP fornecidas pela consultoria S&P *Global Commodity Insights*. Para os combustíveis líquidos, as cotações se referem ao produto da Costa do Golfo, nos EUA. Para o GLP, é utilizada a proporção de 70% de propano e 30% de butano do produto oriundo de Mt. Belvieu, EUA.
- (6) PPI calculado é uma média simples de todos os pontos de entrega disponíveis. Todas as cotações são fornecidas pela S&P *Global Commodity Insights*, e estão disponíveis em <https://www.gov.br/anp/pt-br/assuntos/precos-e-defesa-da-concorrencia/precos/precos-de-paridade-de-importacao>.
- (7) Preço do açúcar corresponde à cotação da saca de 50kg de açúcar cristal branco no estado de São Paulo, sem ICMS, extraído de <https://www.cepea.esalq.usp.br/indicador/acucar.aspx>.
- (8) A composição do preço médio é baseada nas seguintes proporções: Gasolina C Comum – 70% Gasolina A e 30% Etanol Anidro (Resolução CNPE 9/2025); Diesel B S10 – 85% Diesel A e 15% Biodiesel (Resolução CNPE 8/2025).
- (9) Os tributos federais incidentes sobre a comercialização de combustíveis são estabelecidos pelo Decreto 5.059/2004, Decreto 5.060/2004, e Decreto 10.527/2020, e pela Lei 9.718/1988.
PIS/PASEP – Gasolina A (R\$ 0,1411/l), Etanol Anidro (R\$ 0,03433/l), Etanol Hidratado (R\$ 0,03433/l), Óleo Diesel A (R\$ 0,0000/l)* e Biodiesel (R\$ 0,02641/l).
COFINS – Gasolina A (R\$ 0,6514/l), Etanol Anidro (R\$ 0,15787/l), Etanol Hidratado (R\$ 0,15787/l), Óleo Diesel A (R\$ 0,0000/l)** e Biodiesel (R\$ 0,12159/l).
CIDE – Gasolina A (R\$ 0,10/l).

Não foram considerados no cálculo Impostos de Importação e Exportação.

*O PIS/PASEP do Óleo Diesel A foi alterado para (R\$ 0,0000/l) pela MP 1.340/2026, de 12 de março de 2026 e pelo Decreto nº 12.878, de 13 de março de 2026 até 31 de dezembro de 2026.

**O CONFINS do Óleo Diesel A foi alterado para (R\$ 0,0000/l) pela MP 1.340/2026, de 12 de março de 2026 e pelo Decreto nº 12.878, de 13 de março de 2026 até 31 de dezembro de 2026.

(10) O tributo estadual incidente sobre a comercialização dos combustíveis Gasolina C, Óleo Diesel B e GLP possui alíquota específica (ad rem) e uniforme em todos os estados brasileiros, estabelecida pelo regime de tributação monofásica do ICMS. As alíquotas para Gasolina C (R\$ 1,57/l) são instituídas pelo Convênio ICMS 15/2023, alterado pelo Convênio ICMS 112/2025, do Confaz. As alíquotas para Óleo Diesel B (R\$ 1,17/l), e GLP (R\$ 1,47/kg) são instituídas pelo Convênio ICMS 199/2022, alterado pelo Convênio 113/2025, do Confaz. O ICMS incidente sobre o etanol hidratado possui alíquota específica para cada estado (Convênio ICMS 110/2007), ponderado pelo volume de vendas nacionais do biocombustível no mesmo período.

(11) A média de pontos selecionados dos preços de lista, disponibilizados pela Petrobras, para a gasolina, considera os seguintes pontos de entrega: Araucária (PR), Betim (MG), Canoas (RS), Cubatão (SP), Duque de Caxias (RJ), Guimarães (RN), Ipojuca (PE), Manaus (AM), Paranaguá (PR), Paulínia (SP), Santos (SP) e São José dos Campos (SP). Para o diesel S10, considera-se os pontos de entrega de Araucária (PR), Betim (MG), Canoas (RS), Cubatão (SP), Duque de Caxias (RJ), Ipojuca (PE), Manaus (AM), Paranaguá (PR), Paulínia (SP), Santos (SP) e São José dos Campos (SP). Já para o GLP, são considerados os dois pontos de entrega disponíveis: Santos (SP) e Suape (PE).

(12) Para mais informações sobre os preços de produção, distribuição e revenda acesse o Painel Dinâmico de Preços da ANP:

<https://app.powerbi.com/view?r=eyJ1IjoiaGM0NDhhMTUzMjQ0NDI0RlRk1M2UyYjksZmlkZm11YzE5IiwidCI6IjQ0OTImNGZmMTI0YTNGI0M1IjN2VmlTejNGFmY2FkYzkyMjYj>