



**anp**  
Agência Nacional  
do Petróleo,  
Gás Natural e Biocombustíveis

# SÍNTESE SEMANAL DE PREÇOS DOS COMBUSTÍVEIS

Superintendência de Defesa da Concorrência – SDC  
Coordenação de Estudos Econômicos Setoriais e de Mercado – CEE

## ***Destaques***

### **Gasolina Comum**

Preço médio de revenda da gasolina C varia positivamente 0,48% na semana, cotado em R\$ 6,32/litro

### **Etanol Hidratado**

Preço médio de revenda do etanol hidratado varia positivamente 0,88% na semana, cotado a R\$ 4,57/litro

### **Óleo Diesel**

Preço médio de revenda do óleo diesel B S10 sem variação na semana, cotado a R\$ 6,12/litro

### **GLP P-13**

Preço médio de revenda do GLP P-13 varia negativamente 0,05%, cotado a R\$ 110,32/13kg



## Síntese Semanal de Preços dos Combustíveis

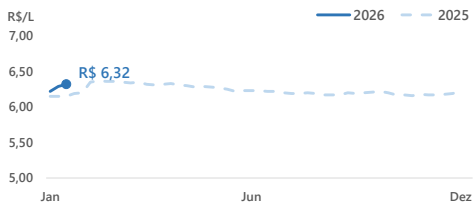
Semana de 11/01/2026 a 17/01/2026

### GASOLINA

PREÇO MÉDIO DE REVENDA DA GASOLINA C VARIA POSITIVAMENTE 0,48% NA SEMANA, COTADO A R\$ 6,32/LITRO

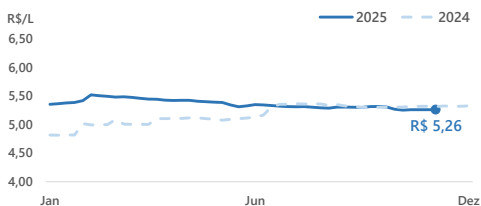
#### REVENDA - Semana de 11/01/2026 a 17/01/2026

Semana terminada em	Preço Médio R\$/L	Variação Semanal	Variação 12 meses
27/12/2025	6,22	↑ 0,48%	↑ 1,14%
03/01/2026	6,22	→ 0,00%	↑ 1,14%
10/01/2026	6,29	↑ 1,13%	↑ 2,28%
17/01/2026	6,32	↑ 0,48%	↑ 2,76%



#### DISTRIBUIÇÃO - Semana de 23/11/2025 a 29/11/2025

Semana terminada em	Preço Médio R\$/L	Variação Semanal	Variação 12 meses
08/11/2025	5,26	↓ 0,13%	↓ -1,10%
15/11/2025	5,26	↓ -0,01%	↓ -1,12%
22/11/2025	5,26	↑ 0,04%	↓ -1,09%
29/11/2025	5,26	↓ 0,00%	↓ -1,03%



#### REALIZAÇÃO - Semana de 04/01/2026 a 10/01/2026

##### Gasolina A

Semana terminada em	Preço Médio R\$/L	Variação Semanal	Variação 12 meses
21/12/2025	2,66	↓ -1,02%	↓ -11,32%
28/12/2025	2,66	↓ -0,19%	↓ -11,39%
04/01/2026	2,67	↑ 0,30%	↓ -13,61%
11/01/2026	2,68	↑ 0,46%	↓ -11,49%

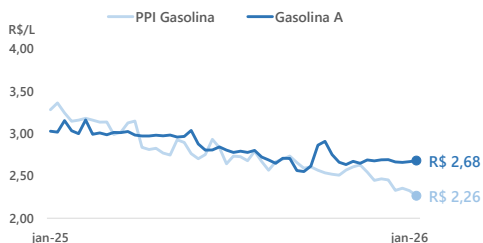
##### Cotação Internacional e PPI

Semana terminada em	Gasolina* R\$/L	PPI Médio R\$/L	Variação Semanal PPI
19/12/2025	2,58	2,33	↓ -5,02%
26/12/2025	2,57	2,35	↑ 1,08%
02/01/2026	2,53	2,32	↓ -1,21%
09/01/2026	2,45	2,26	↓ -2,59%

\*Gasolina da Costa do Golfo, EUA.

##### Etanol Anidro

Semana terminada em	Preço Médio R\$/L	Variação Semanal	Variação 12 meses
19/12/2025	3,31	↓ -0,55%	↑ 9,74%
26/12/2025	3,35	↑ 1,25%	↑ 11,29%
02/01/2026	3,37	↑ 0,59%	↑ 11,04%
09/01/2026	3,42	↑ 1,43%	↑ 10,22%



## Síntese Semanal de Preços dos Combustíveis


Semana de 11/01/2026 a 17/01/2026

### Gasolina comum

#### Composição do preço médio de revenda Brasil

R\$ 6,32	
R\$ 1,20	■ Margens Estimadas Distribuição + Revenda
R\$ 1,57	■ Tributo Estadual
R\$ 0,68	■ Tributos Federais
R\$ 0,99	■ Etanol Anidro (SP)
R\$ 1,88	■ Gasolina A

#### Maiores variações de preços Capitais



#### Preços médios de revenda da gasolina C comum por capitais - Semana de 11/01/2026 a 17/01/2026

Região	Capital	Preço médio R\$/L	Variação Semanal	Variação 12 meses
Centro-Oeste	Brasília	6,51	↑ 0,31%	↑ 9,23%
	Campo Grande	5,88	→ 0,00%	↑ 1,73%
	Cuiabá	6,44	→ 0,00%	↑ 7,51%
	Goiânia	6,52	→ 0,00%	↑ 1,24%
Nordeste	Recife	6,74	↑ 4,33%	↑ 12,52%
	Natal	6,57	↑ 2,98%	↑ 10,23%
	João Pessoa	5,96	↑ 0,51%	↓ -3,40%
	Teresina	5,91	↑ 0,17%	↑ 0,34%
	Salvador	6,22	→ 0,00%	↑ 1,14%
	Fortaleza	6,12	→ 0,00%	↓ -4,23%
	Aracaju	6,54	→ 0,00%	↑ 1,55%
	Maceió	5,88	↓ -0,17%	↓ -5,77%
São Luís	5,68	↓ -1,05%	↓ -1,90%	
Norte	Palmas	-	-	-
	Macapá	-	-	-
	Boa Vista	6,85	↑ 2,24%	↓ -0,58%
	Rio Branco	7,25	↑ 0,14%	↓ -2,68%
	Porto Velho	7,03	→ 0,00%	↑ 0,57%
	Belém	6,21	→ 0,00%	↑ 0,81%
Manaus	6,98	→ 0,00%	→ 0,00%	
Sudeste	São Paulo	6,18	↑ 1,31%	↑ 1,98%
	Belo Horizonte	6,21	↑ 0,49%	↑ 0,49%
	Rio de Janeiro	6,13	↓ -0,16%	↑ 1,83%
	Vitória	6,13	↓ -0,65%	↑ 2,68%
Sul	Florianópolis	6,76	-	↑ 4,64%
	Curitiba	6,93	↑ 2,82%	↑ 8,96%
	Porto Alegre	6,34	↑ 0,63%	↑ 7,28%

## Síntese Semanal de Preços dos Combustíveis

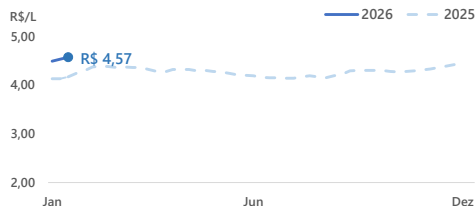
Semana de 11/01/2026 a 17/01/2026

### ETANOL HIDRATADO

PREÇO MÉDIO DE REVENDA DO ETANOL HIDRATADO VARIA POSITIVAMENTE 0,88% NA SEMANA, COTADO A R\$ 4,57/LITRO

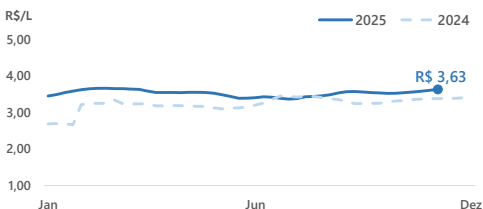
#### REVENDA - Semana de 11/01/2026 a 17/01/2026

Semana terminada em	Preço Médio R\$/L	Variação Semanal	Variação 12 meses
27/12/2025	4,48	↑ 1,36%	↑ 8,74%
03/01/2026	4,49	↑ 0,22%	↑ 8,72%
10/01/2026	4,53	↑ 0,89%	↑ 9,69%
17/01/2026	4,57	↑ 0,88%	↑ 9,59%



#### DISTRIBUIÇÃO - Semana de 23/11/2025 a 29/11/2025

Semana terminada em	Preço Médio R\$/L	Variação Semanal	Variação 12 meses
08/11/2025	3,56	↑ 0,47%	↑ 6,09%
15/11/2025	3,58	↑ 0,58%	↑ 6,29%
22/11/2025	3,61	↑ 0,71%	↑ 6,64%
29/11/2025	3,63	↑ 0,71%	↑ 7,45%



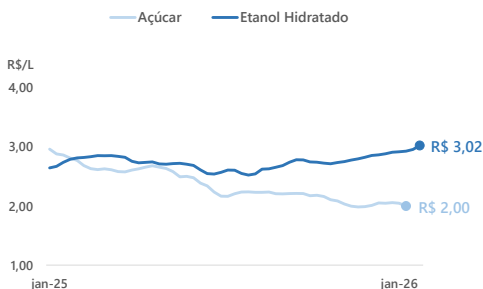
#### REALIZAÇÃO - Semana de 04/01/2026 a 10/01/2026

Os preços do etanol seguiram em alta na primeira quinzena de janeiro, com o hidratado nas usinas paulistas superando a marca de R\$ 3,00 por litro pela primeira vez na safra 2025/26. De acordo com o CEPEA, "os avanços estão atrelados à oferta reduzida na fase final da temporada 2025/26 e à postura firme dos vendedores", em um contexto de demanda ativa, com distribuidoras recompondo estoques após as festividades de fim de ano. Nesse cenário, o volume de hidratado negociado em São Paulo atingiu o maior patamar desde janeiro de 2024.

Etanol hidratado			
Semana terminada em	Preço Médio R\$/L	Variação Semanal	Variação 12 meses
19/12/2025	2,92	↑ 0,29%	↑ 10,86%
26/12/2025	2,93	↑ 0,41%	↑ 10,76%
02/01/2026	2,96	↑ 0,90%	↑ 10,67%
09/01/2026	3,02	↑ 2,26%	↑ 10,40%

Açúcar			
Semana terminada em	Preço Médio* R\$/kg	Variação semanal	Variação 12 meses
19/12/2025	2,05	↓ -0,22%	↓ -31,59%
26/12/2025	2,06	↑ 0,53%	↓ -30,99%
02/01/2026	2,05	↓ -0,58%	↓ -31,44%
09/01/2026	2,00	↓ -2,28%	↓ -32,52%

\* Açúcar cristal branco - SP.

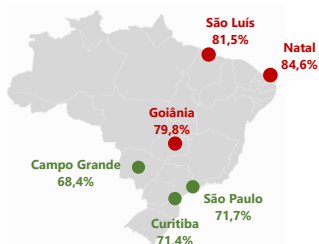


## Síntese Semanal de Preços dos Combustíveis

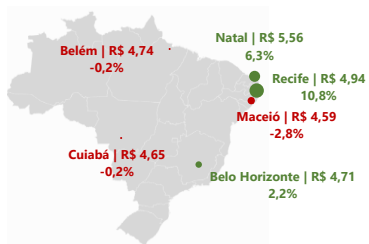
Semana de 11/01/2026 a 17/01/2026

### Etanol hidratado

#### Capitais | Competitividade de preços Etanol Hidratado/Gasolina C Comum



#### Maiores variações de preços Capitais



#### Preços médios de venda do etanol hidratado por capitais - Semana de 11/01/2026 a 17/01/2026

Região	Capital	Preço médio R\$/L		Variação Semanal	Variação 12 meses
Centro-Oeste	Campo Grande	4,02	↑	1,01%	↑ 5,51%
	Goiânia	5,20	→	0,00%	↑ 13,04%
	Brasília	4,85	↓	-0,21%	↑ 21,86%
	Cuiabá	4,65	↓	-0,21%	↑ 18,02%
Nordeste	Recife	4,94	↑	10,76%	↑ 18,47%
	Natal	5,56	↑	6,31%	↑ 25,79%
	João Pessoa	4,36	↑	1,16%	↑ 1,63%
	Teresina	4,57	↑	0,22%	→ 0,00%
	São Luís	4,63	↑	0,22%	↑ 2,21%
	Salvador	4,73	↑	0,21%	↑ 4,88%
	Fortaleza	4,73	↑	0,21%	↑ 1,07%
	Aracaju	4,80	→	0,00%	↑ 4,35%
Maceió	4,59	↓	-2,75%	↓ -1,08%	
Norte	Palmas	-	-	-	-
	Macapá	-	-	-	-
	Porto Velho	5,51	↑	0,36%	↑ 11,54%
	Rio Branco	5,21	→	0,00%	↑ 1,96%
	Manaus	5,49	→	0,00%	↑ 10,02%
	Boa vista	5,29	↓	-0,19%	↑ 3,12%
Belém	4,74	↓	-0,21%	↑ 3,27%	
Sudeste	Belo Horizonte	4,71	↑	2,17%	↑ 7,29%
	São Paulo	4,43	↑	2,07%	↑ 9,65%
	Vitória	4,62	↑	1,32%	↑ 8,20%
	Rio de Janeiro	4,81	↑	0,84%	↑ 7,13%
Sul	Florianópolis	5,02	-	-	↑ 5,24%
	Porto Alegre	5,01	↑	1,01%	↑ 4,59%
	Curitiba	4,95	→	0,00%	↑ 6,22%

## Síntese Semanal de Preços dos Combustíveis

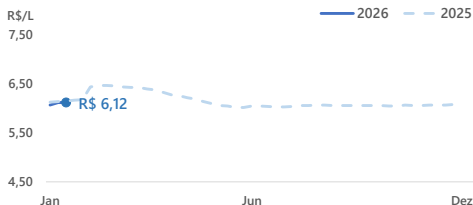
Semana de 11/01/2026 a 17/01/2026

### DIESEL

PREÇO MÉDIO DE REVENDA DO DIESEL B S10 SEM VARIAÇÃO NA SEMANA, COTADO A R\$ 6,12/LITRO

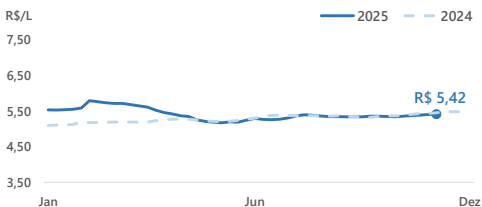
#### REVENDA - Semana de 11/01/2026 a 17/01/2026

Semana terminada em	Preço Médio R\$/L	Variação Semanal	Variação 12 meses
27/12/2025	6,08	→ 0,00%	↓ -0,82%
03/01/2026	6,07	↓ -0,16%	↓ -0,98%
10/01/2026	6,12	↑ 0,82%	↓ -0,33%
17/01/2026	6,12	→ 0,00%	↓ -0,49%



#### DISTRIBUIÇÃO - Semana de 23/11/2025 a 29/11/2025

Semana terminada em	Preço Médio R\$/L	Variação Semanal	Variação 12 meses
08/11/2025	5,38	↑ 0,37%	↓ -0,63%
15/11/2025	5,39	↑ 0,22%	↓ -0,80%
22/11/2025	5,41	↑ 0,35%	↓ -0,56%
29/11/2025	5,42	↑ 0,13%	↓ -0,72%



#### REALIZAÇÃO - Semana de 04/01/2026 a 10/01/2026

##### Diesel A

Semana terminada em	Preço Médio R\$/L	Variação Semanal	Variação 12 meses
21/12/2025	3,30	↓ -3,11%	↓ -9,59%
28/12/2025	3,24	↓ -1,94%	↓ -9,03%
04/01/2026	3,31	↑ 2,13%	↓ -6,31%
11/01/2026	3,31	↑ 0,05%	↓ -9,06%

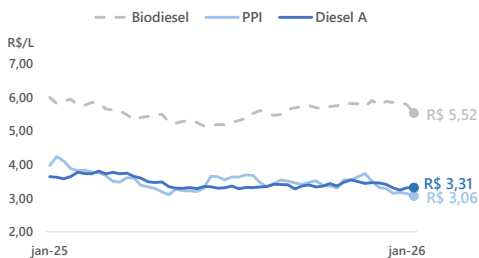
##### Cotação Internacional e PPI

Semana terminada em	Diesel* R\$/L	PPI Médio R\$/L	Variação Semanal PPI
19/12/2025	3,15	3,14	↓ -4,24%
26/12/2025	3,05	3,17	↑ 0,79%
02/01/2026	3,01	3,14	↓ -1,04%
09/01/2026	2,90	3,06	↓ -2,37%

\*Diesel da Costa do Golfo, EUA.

##### Biodiesel

Semana terminada em	Preço Médio R\$/L	Variação Semanal	Variação 12 meses
21/12/2025	5,84	↓ -0,51%	↓ -5,80%
28/12/2025	5,84	↑ 0,07%	↓ -5,47%
04/01/2026	5,77	↓ -1,18%	↓ -4,81%
11/01/2026	5,52	↓ -4,34%	↓ -7,79%



## Síntese Semanal de Preços dos Combustíveis

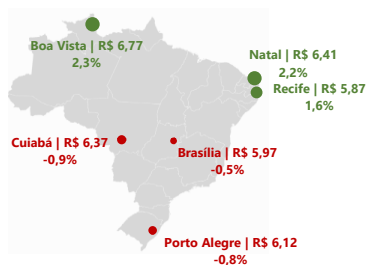
Semana de 11/01/2026 a 17/01/2026

### Diesel B S10

#### Composição do preço médio de revenda Brasil

<b>R\$ 6,12</b>	
R\$ 0,99	■ Margens Estimadas Distribuição + Revenda
R\$ 1,17	■ Tributo Estadual
R\$ 0,32	■ Tributos Federais
R\$ 0,83	■ Biodiesel (BR)
<b>R\$ 2,81</b>	■ Diesel A S10

#### Maiores variações de preços Capitais



#### Preços médios de revenda do diesel B S10 por capitais - Semana de 11/01/2026 a 17/01/2026

Região	Capital	Preço médio R\$/L		Variação Semanal	Variação 12 meses
Centro-Oeste	Campo Grande	6,04	↑	0,33%	↓ -1,63%
	Goiânia	6,06	↑	0,33%	↑ 1,17%
	Brasília	5,97	↓	-0,50%	↑ 0,17%
	Cuiabá	6,37	↓	-0,93%	↑ 5,12%
Nordeste	Natal	6,41	↑	2,23%	↑ 4,74%
	Recife	5,87	↑	1,56%	↓ -1,18%
	Maceió	5,82	↑	0,17%	↓ -2,51%
	São Luís	5,84	↑	0,17%	↓ -0,85%
	João Pessoa	5,94	↑	0,17%	↓ -1,82%
	Aracaju	6,02	→	0,00%	↓ -2,43%
	Salvador	6,28	↓	-0,32%	↓ -2,94%
	Fortaleza	5,80	↓	-0,34%	↓ -5,84%
Teresina	6,14	↓	-0,49%	↓ -0,49%	
Norte	Macapá	-	-	-	-
	Palmas	-	-	-	-
	Boa vista	6,77	↑	2,27%	↓ -3,01%
	Porto Velho	6,49	→	0,00%	↓ -3,71%
	Belém	5,99	→	0,00%	↓ -0,50%
	Manaus	6,50	→	0,00%	↑ 1,25%
	Rio Branco	7,37	↓	-0,14%	↓ -3,15%
Sudeste	Rio de Janeiro	6,24	↑	1,13%	↑ 0,97%
	São Paulo	6,24	↑	1,13%	↓ -0,16%
	Belo Horizonte	6,00	↑	1,01%	↑ 0,84%
	Vitória	6,06	→	0,00%	↓ -0,16%
Sul	Florianópolis	6,24	-	-	↑ 0,81%
	Curitiba	5,99	↓	-0,50%	↓ -1,48%
	Porto Alegre	6,12	↓	-0,81%	↑ 2,86%

## Síntese Semanal de Preços dos Combustíveis

Semana de 11/01/2026 a 17/01/2026

### GLP P-13kg

PREÇO MÉDIO DE REVENDA DO GLP P-13KG REGISTRA BAIXA DE 0,05% NA SEMANA, COTADO A R\$ 110,32/LITRO

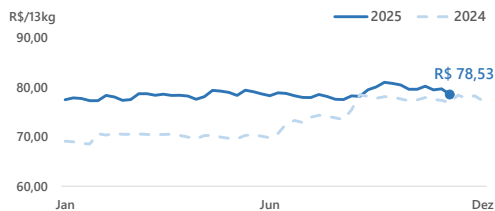
#### REVENDA - Semana de 11/01/2026 a 17/01/2026

Semana terminada em	Preço Médio R\$/13kg	Variação Semanal	Variação 12 meses
27/12/2025	110,29	↑ 2,25%	↑ 2,25%
03/01/2026	109,68	↓ -0,55%	↑ 1,89%
10/01/2026	110,38	↑ 0,64%	↑ 2,62%
17/01/2026	110,32	↓ -0,05%	↑ 3,17%



#### DISTRIBUIÇÃO - Semana de 23/11/2025 a 29/11/2025

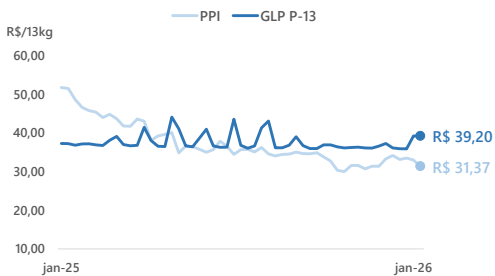
Semana terminada em	Preço Médio R\$/13kg	Variação Semanal	Variação 12 meses
08/11/2025	80,22	↑ 0,79%	↑ 2,97%
15/11/2025	79,46	↓ -0,95%	↑ 2,50%
22/11/2025	79,69	↑ 0,30%	↑ 3,01%
29/11/2025	78,53	↓ -1,46%	↑ 2,11%



#### REALIZAÇÃO - Semana de 04/01/2026 a 10/01/2026

##### GLP P-13kg

Semana terminada em	Preço Médio R\$/13kg	Variação Semanal	Variação 12 meses
21/12/2025	35,87	↓ -0,63%	↓ -2,23%
28/12/2025	35,86	↓ -0,03%	↓ -2,19%
04/01/2026	39,18	↑ 9,27%	↑ 6,84%
11/01/2026	39,20	↑ 0,06%	↑ 5,30%



##### Cotação Internacional e PPI

Semana terminada em	GLP* R\$/13kg	PPI Médio R\$/13kg	Variação Semanal PPI
19/12/2025	23,17	33,12	↓ -4,24%
26/12/2025	25,46	33,48	↑ 0,79%
02/01/2026	25,48	32,94	↓ -1,04%
09/01/2026	23,98	31,37	↓ -2,37%

\*Média ponderada de Propano + Butano  
Mont Belvieu, EUA.



