



anp
Agência Nacional
do Petróleo,
Gás Natural e Biocombustíveis

SÍNTESE SEMANAL DE PREÇOS DOS COMBUSTÍVEIS

Superintendência de Defesa da Concorrência – SDC
Coordenação de Estudos Econômicos Setoriais e de Mercado – CEE

Destaques

Gasolina Comum

Preço médio de revenda da gasolina C sem variação na semana, cotado em R\$ 6,22/litro

Etanol Hidratado

Preço médio de revenda do etanol hidratado varia positivamente 0,22% na semana, cotado a R\$ 4,49/litro

Óleo Diesel

Preço médio de revenda do óleo diesel B S10 varia negativamente 0,16% na semana, cotado a R\$ 6,07/litro

GLP P-13

Preço médio de revenda do GLP P-13 varia negativamente 0,55%, cotado a R\$ 109,68/13kg



Síntese Semanal de Preços dos Combustíveis

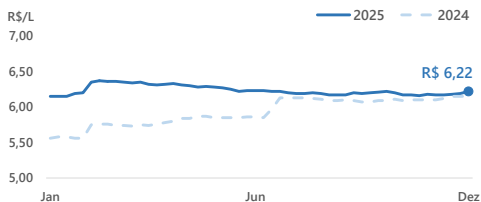
Semana de 28/12/2025 a 03/01/2026

GASOLINA

PREÇO MÉDIO DE REVENDA DA GASOLINA C SEM VARIAÇÃO NA SEMANA, COTADO A R\$ 6,22/LITRO

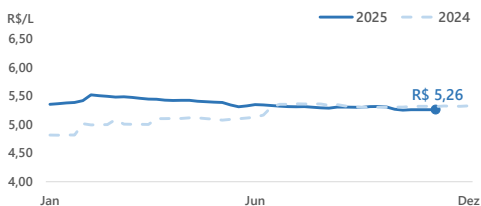
REVENDA - Semana de 28/12/2025 a 03/01/2026

| Semana terminada em | Preço Médio R\$/L | Variação Semanal | Variação 12 meses |
|---------------------|-------------------|------------------|-------------------|
| 13/12/2025 | 6,18 | ↑ 0,16% | ↑ 0,49% |
| 20/12/2025 | 6,19 | ↑ 0,16% | ↑ 0,65% |
| 27/12/2025 | 6,22 | ↑ 0,48% | ↑ 1,14% |
| 03/01/2026 | 6,22 | → 0,00% | ↑ 1,14% |



DISTRIBUIÇÃO - Semana de 23/11/2025 a 29/11/2025

| Semana terminada em | Preço Médio R\$/L | Variação Semanal | Variação 12 meses |
|---------------------|-------------------|------------------|-------------------|
| 08/11/2025 | 5,26 | ↓ 0,13% | ↓ -1,10% |
| 15/11/2025 | 5,26 | ↓ -0,01% | ↓ -1,12% |
| 22/11/2025 | 5,26 | ↑ 0,04% | ↓ -1,09% |
| 29/11/2025 | 5,26 | ↓ 0,00% | ↓ -1,03% |



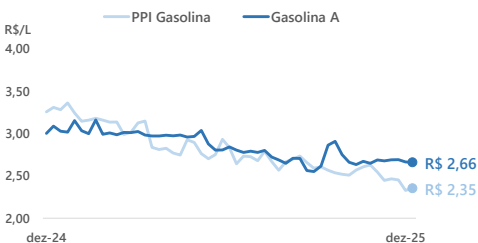
REALIZAÇÃO - Semana de 21/12/2025 a 27/12/2025

| Gasolina A | | | |
|---------------------|-------------------|------------------|-------------------|
| Semana terminada em | Preço Médio R\$/L | Variação Semanal | Variação 12 meses |
| 07/12/2025 | 2,69 | ↑ 0,47% | ↓ -9,99% |
| 14/12/2025 | 2,69 | ↑ 0,06% | ↓ -10,21% |
| 21/12/2025 | 2,66 | ↓ -1,02% | ↓ -11,32% |
| 28/12/2025 | 2,66 | ↓ -0,19% | ↓ -11,39% |

| Cotação Internacional e PPI | | | |
|-----------------------------|-----------------|-----------------|----------------------|
| Semana terminada em | Gasolina* R\$/L | PPI Médio R\$/L | Variação Semanal PPI |
| 05/12/2025 | 2,82 | 2,47 | ↑ 0,80% |
| 12/12/2025 | 2,73 | 2,45 | ↓ -0,57% |
| 19/12/2025 | 2,58 | 2,33 | ↓ -5,02% |
| 26/12/2025 | 2,57 | 2,35 | ↑ 1,08% |

*Gasolina da Costa do Golfo, EUA.

| Etanol Anidro | | | |
|---------------------|-------------------|------------------|-------------------|
| Semana terminada em | Preço Médio R\$/L | Variação Semanal | Variação 12 meses |
| 05/12/2025 | 3,31 | ↑ 0,38% | ↑ 13,10% |
| 12/12/2025 | 3,33 | ↑ 0,39% | ↑ 12,80% |
| 19/12/2025 | 3,31 | ↓ -0,55% | ↑ 9,74% |
| 26/12/2025 | 3,35 | ↑ 1,25% | ↑ 11,29% |



Síntese Semanal de Preços dos Combustíveis


Semana de 28/12/2025 a 03/01/2026

Gasolina comum

Composição do preço médio de revenda Brasil

| | |
|----------|--|
| R\$ 6,22 | |
| R\$ 1,12 | ■ Margens Estimadas Distribuição + Revenda |
| R\$ 1,57 | ■ Tributo Estadual |
| R\$ 0,68 | ■ Tributos Federais |
| R\$ 0,99 | ■ Etanol Anidro (SP) |
| R\$ 1,86 | ■ Gasolina A |

Maiores variações de preços Capitais



Preços médios de revenda da gasolina C comum por capitais - Semana de 28/12/2025 a 03/01/2026

| Região | Capital | Preço médio R\$/L | | Variação Semanal | | Variação 12 meses |
|--------------|----------------|-------------------|--------|------------------|--------|-------------------|
| Centro-Oeste | Cuiabá | 6,37 | ↑ | 0,95% | ↑ | 6,17% |
| | Goiânia | 6,52 | → | 0,00% | ↑ | 1,40% |
| | Brasília | 6,42 | ↓ | -0,16% | ↑ | 4,90% |
| | Campo Grande | 5,77 | ↓ | -0,17% | ↑ | 0,35% |
| Nordeste | Salvador | - | - | - | - | - |
| | Natal | 5,80 | ↑ | 1,22% | ↓ | -10,77% |
| | João Pessoa | 5,93 | ↑ | 0,85% | ↓ | 1,54% |
| | Teresina | 5,79 | ↑ | 0,35% | ↓ | -1,86% |
| | Aracaju | 6,55 | → | 0,00% | ↑ | 3,48% |
| | Recife | 6,45 | → | 0,00% | ↑ | 3,53% |
| | Fortaleza | 6,12 | ↓ | -0,16% | ↓ | -4,38% |
| | São Luís | 5,61 | ↓ | -2,26% | ↓ | -2,26% |
| Maceió | 5,94 | ↓ | -6,75% | ↓ | -2,62% | |
| Norte | Rio Branco | 7,27 | - | - | ↓ | -2,42% |
| | Palmas | - | - | - | - | - |
| | Macapá | - | - | - | - | - |
| | Porto Velho | 6,86 | → | 0,00% | ↓ | -4,72% |
| | Manaus | 6,98 | → | 0,00% | → | 0,00% |
| | Boa Vista | 6,70 | → | 0,00% | ↓ | -2,76% |
| Belém | 6,18 | ↓ | -0,16% | ↑ | 0,65% | |
| Sudeste | Belo Horizonte | 6,45 | ↑ | 3,70% | ↑ | 4,88% |
| | Rio de Janeiro | 6,03 | ↑ | 0,17% | ↑ | 0,33% |
| | Vitória | 6,15 | → | 0,00% | ↑ | 1,99% |
| | São Paulo | 6,05 | ↓ | -0,66% | ↑ | 0,33% |
| Sul | Florianópolis | - | - | - | - | - |
| | Porto Alegre | 6,11 | ↑ | 0,33% | ↑ | 3,38% |
| | Curitiba | 6,70 | ↓ | -0,45% | ↑ | 5,68% |

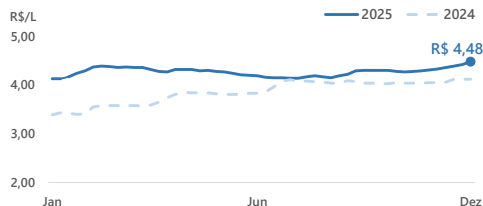
Síntese Semanal de Preços dos Combustíveis
Semana de 28/12/2025 a 03/01/2026

ETANOL HIDRATADO

PREÇO MÉDIO DE REVENDA DO ETANOL HIDRATADO VARIA POSITIVAMENTE 0,22% NA SEMANA, COTADO A R\$ 4,49/LITRO

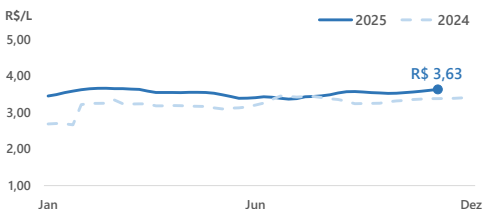
REVENDA - Semana de 28/12/2025 a 03/01/2026

| Semana terminada em | Preço Médio R\$/L | Variação Semanal | Variação 12 meses |
|---------------------|-------------------|------------------|-------------------|
| 13/12/2025 | 4,39 | ↑ 0,69% | ↑ 6,55% |
| 20/12/2025 | 4,42 | ↑ 0,68% | ↑ 7,28% |
| 27/12/2025 | 4,48 | ↑ 1,36% | ↑ 8,74% |
| 03/01/2026 | 4,49 | ↑ 0,22% | ↑ 8,72% |



DISTRIBUIÇÃO - Semana de 23/11/2025 a 29/11/2025

| Semana terminada em | Preço Médio R\$/L | Variação Semanal | Variação 12 meses |
|---------------------|-------------------|------------------|-------------------|
| 08/11/2025 | 3,56 | ↑ 0,47% | ↑ 6,09% |
| 15/11/2025 | 3,58 | ↑ 0,58% | ↑ 6,29% |
| 22/11/2025 | 3,61 | ↑ 0,71% | ↑ 6,64% |
| 29/11/2025 | 3,63 | ↑ 0,71% | ↑ 7,45% |



REALIZAÇÃO - Semana de 21/12/2025 a 27/12/2025

Os preços do etanol mantiveram-se sustentados na virada do ano, impulsionados pela liquidez satisfatória e pela demanda aquecida no mercado paulista. De acordo com o CEPEA, "ainda que muitos agentes de mercado já tivessem antecipado a comercialização visando atender a demanda de combustíveis nos dias de festividade, novas quantidades foram efetivadas no período", com destaque para o volume de anidro, que quase triplicou em São Paulo. O suporte aos preços segue vindo das boas vendas de gasolina C no varejo, resultando na 12ª semana consecutiva de valorização para o hidratado e na 2ª para o anidro.

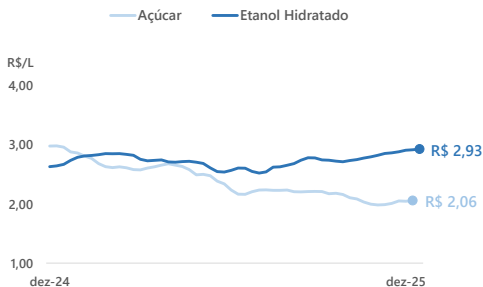
Etanol hidratado

| Semana terminada em | Preço Médio R\$/L | Variação Semanal | Variação 12 meses |
|---------------------|-------------------|------------------|-------------------|
| 05/12/2025 | 2,89 | ↑ 0,70% | ↑ 9,73% |
| 12/12/2025 | 2,91 | ↑ 0,83% | ↑ 10,79% |
| 19/12/2025 | 2,92 | ↑ 0,29% | ↑ 10,86% |
| 26/12/2025 | 2,93 | ↑ 0,41% | ↑ 10,76% |

Açúcar

| Semana terminada em | Preço Médio* R\$/kg | Variação semanal | Variação 12 meses |
|---------------------|---------------------|------------------|-------------------|
| 05/12/2025 | 2,01 | ↑ 1,05% | ↓ -33,97% |
| 12/12/2025 | 2,05 | ↑ 2,09% | ↓ -31,62% |
| 19/12/2025 | 2,05 | ↓ -0,22% | ↓ -31,59% |
| 26/12/2025 | 2,06 | ↑ 0,53% | ↓ -30,99% |

* Açúcar cristal branco - SP.



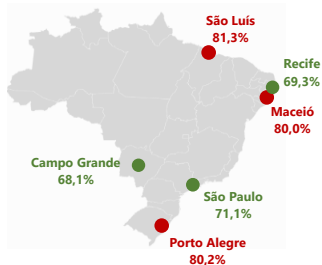
Síntese Semanal de Preços dos Combustíveis

Semana de 28/12/2025 a 03/01/2026


Etanol hidratado

Capitais | Competitividade de preços Hidratado/Gasolina C Comum

Etanol



Maiores variações de preços Capitais



Preços médios de revenda do etanol hidratado por capitais - Semana de 28/12/2025 a 03/01/2026

| Região | Capital | Preço médio R\$/L | | Variação Semanal | Variação 12 meses |
|--------------|----------------|-------------------|--------|------------------|-------------------|
| Centro-Oeste | Cuiabá | 4,57 | ↑ | 1,78% | ↑ 19,63% |
| | Goiânia | 5,20 | ↑ | 0,19% | ↑ 14,79% |
| | Campo Grande | 3,93 | → | 0,00% | ↑ 3,69% |
| | Brasília | 4,84 | ↓ | -1,43% | ↑ 13,62% |
| Nordeste | Salvador | - | - | - | - |
| | Natal | 4,56 | ↑ | 3,64% | ↓ -3,59% |
| | Fortaleza | 4,70 | ↑ | 1,29% | ↓ -0,21% |
| | São Luís | 4,56 | ↑ | 1,11% | ↑ 0,66% |
| | Teresina | 4,51 | ↑ | 0,45% | ↓ -1,31% |
| | João Pessoa | 4,22 | ↑ | 0,24% | ↑ 6,30% |
| | Aracaju | 4,81 | ↑ | 0,21% | ↑ 10,83% |
| | Recife | 4,47 | → | 0,00% | ↑ 1,59% |
| Maceió | 4,75 | ↓ | -7,95% | ↑ 5,56% | |
| Norte | Rio Branco | 5,21 | - | - | ↑ 1,56% |
| | Palmas | - | - | - | - |
| | Macapá | - | - | - | - |
| | Boa vista | 5,29 | → | 0,00% | ↑ 2,52% |
| | Porto Velho | 5,40 | → | 0,00% | ↑ 7,78% |
| | Manaus | 5,49 | → | 0,00% | ↑ 10,02% |
| Belém | 4,64 | ↓ | -1,07% | ↓ -1,07% | |
| Sudeste | Belo Horizonte | 4,84 | ↑ | 4,31% | ↑ 11,52% |
| | Vitória | 4,54 | ↑ | 1,11% | ↑ 7,08% |
| | Rio de Janeiro | 4,69 | ↑ | 0,43% | ↑ 5,63% |
| | São Paulo | 4,30 | ↓ | -0,46% | ↑ 8,04% |
| Sul | Florianópolis | - | - | - | - |
| | Porto Alegre | 4,90 | ↑ | 0,20% | ↑ 1,45% |
| | Curitiba | 4,94 | → | 0,00% | ↑ 6,47% |

Síntese Semanal de Preços dos Combustíveis

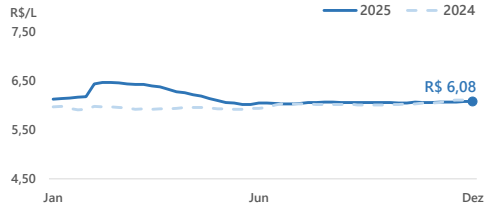
Semana de 28/12/2025 a 03/01/2026

DIESEL

PREÇO MÉDIO DE REVENDA DO DIESEL B S10 REGISTRA BAIXA DE 0,16% NA SEMANA, COTADO A R\$ 6,07/LITRO

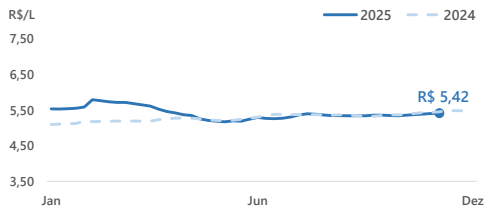
REVENDA - Semana de 28/12/2025 a 03/01/2026

| Semana terminada em | Preço Médio R\$/L | Varição Semanal | Varição 12 meses |
|---------------------|-------------------|-----------------|------------------|
| 13/12/2025 | 6,07 | → 0,00% | ↓ -0,65% |
| 20/12/2025 | 6,08 | ↑ 0,16% | ↓ -0,49% |
| 27/12/2025 | 6,08 | → 0,00% | ↓ -0,82% |
| 03/01/2026 | 6,07 | ↓ -0,16% | ↓ -0,98% |



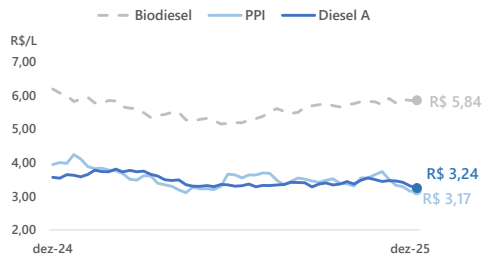
DISTRIBUIÇÃO - Semana de 23/11/2025 a 29/11/2025

| Semana terminada em | Preço Médio R\$/L | Varição Semanal | Varição 12 meses |
|---------------------|-------------------|-----------------|------------------|
| 08/11/2025 | 5,38 | ↑ 0,37% | ↓ -0,63% |
| 15/11/2025 | 5,39 | ↑ 0,22% | ↓ -0,80% |
| 22/11/2025 | 5,41 | ↑ 0,35% | ↓ -0,56% |
| 29/11/2025 | 5,42 | ↑ 0,13% | ↓ -0,72% |



REALIZAÇÃO - Semana de 21/12/2025 a 27/12/2025

| Diesel A | | | |
|---------------------|-------------------|-----------------|------------------|
| Semana terminada em | Preço Médio R\$/L | Varição Semanal | Varição 12 meses |
| 07/12/2025 | 3,45 | ↓ -0,24% | ↓ -1,93% |
| 14/12/2025 | 3,41 | ↓ -1,19% | ↓ -4,20% |
| 21/12/2025 | 3,30 | ↓ -3,11% | ↓ -9,59% |
| 28/12/2025 | 3,24 | ↓ -1,94% | ↓ -9,03% |



| Cotação Internacional e PPI | | | |
|-----------------------------|---------------|-----------------|---------------------|
| Semana terminada em | Diesel* R\$/L | PPI Médio R\$/L | Varição Semanal PPI |
| 05/12/2025 | 3,35 | 3,32 | ↓ -5,22% |
| 12/12/2025 | 3,44 | 3,28 | ↓ -1,00% |
| 19/12/2025 | 3,15 | 3,14 | ↓ -4,24% |
| 26/12/2025 | 3,05 | 3,17 | ↑ 0,79% |

*Diesel da Costa do Golfo, EUA.

| Biodiesel | | | |
|---------------------|-------------------|-----------------|------------------|
| Semana terminada em | Preço Médio R\$/L | Varição Semanal | Varição 12 meses |
| 07/12/2025 | 5,76 | ↓ -2,32% | ↓ -8,29% |
| 14/12/2025 | 5,87 | ↑ 1,86% | ↓ -4,75% |
| 21/12/2025 | 5,84 | ↓ -0,51% | ↓ -5,80% |
| 28/12/2025 | 5,84 | ↑ 0,07% | ↓ -5,47% |

Síntese Semanal de Preços dos Combustíveis

Semana de 28/12/2025 a 03/01/2026

Diesel B S10

Composição do preço médio de revenda Brasil

R\$ 6,07

R\$ 0,95

■ Margens Estimadas Distribuição + Revenda

R\$ 1,17

■ Tributo Estadual

R\$ 0,32

■ Tributos Federais


R\$ 0,88

■ Biodiesel (BR)

R\$ 2,75

■ Diesel A S10

Maiores variações de preços Capitais



Preços médios de revenda do diesel B S10 por capitais - Semana de 28/12/2025 a 03/01/2026

| Região | Capital | Preço médio R\$/L | | Variação Semanal | Variação 12 meses |
|--------------|----------------|-------------------|--------|------------------|-------------------|
| Centro-Oeste | Goiânia | 6,03 | ↑ | 0,84% | ↑ 0,67% |
| | Cuiabá | 6,38 | ↑ | 0,63% | ↑ 5,63% |
| | Campo Grande | 5,99 | ↓ | -0,17% | ↓ -1,96% |
| | Brasília | 5,95 | ↓ | -0,34% | ↓ -4,80% |
| Nordeste | Salvador | - | - | - | - |
| | Fortaleza | 5,79 | ↑ | 0,35% | ↓ -6,91% |
| | Natal | 6,02 | ⇒ | 0,00% | ↓ -4,75% |
| | Recife | 5,81 | ⇒ | 0,00% | ↓ -2,02% |
| | Aracaju | 5,93 | ⇒ | 0,00% | ↓ -2,47% |
| | Maceió | 5,80 | ↓ | -0,17% | ↓ -2,19% |
| | Teresina | 5,99 | ↓ | -0,33% | ↓ -0,99% |
| | João Pessoa | 5,79 | ↓ | -0,52% | ↓ -0,69% |
| São Luís | 5,80 | ↓ | -1,36% | ↓ -1,19% | |
| Norte | Rio Branco | 7,42 | - | - | ↓ -1,98% |
| | Macapá | - | - | - | - |
| | Palmas | - | - | - | - |
| | Porto Velho | 6,38 | ↑ | 0,47% | ↓ -6,18% |
| | Manaus | 6,51 | ↑ | 0,15% | ↑ 1,40% |
| | Belém | 5,93 | ⇒ | 0,00% | ↓ -0,84% |
| Boa vista | 6,64 | ↓ | -0,15% | ↓ -4,87% | |
| Sudeste | Belo Horizonte | 6,10 | ↑ | 2,87% | ↑ 2,18% |
| | Rio de Janeiro | 6,12 | ↓ | -0,16% | ↓ -0,33% |
| | São Paulo | 6,16 | ↓ | -0,32% | ↓ -0,65% |
| | Vitória | 6,06 | ↓ | -0,49% | ↓ -0,16% |
| Sul | Florianópolis | - | - | - | - |
| | Curitiba | 6,03 | ↑ | 0,17% | ↓ -0,33% |
| | Porto Alegre | 6,07 | ↓ | -0,33% | ↑ 1,00% |

Síntese Semanal de Preços dos Combustíveis

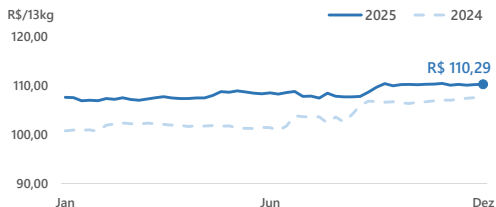
Semana de 28/12/2025 a 03/01/2026

GLP P-13kg

PREÇO MÉDIO DE REVENDA DO GLP P-13KG REGISTRA BAIXA DE 0,55% NA SEMANA, COTADO A R\$ 109,68/LITRO

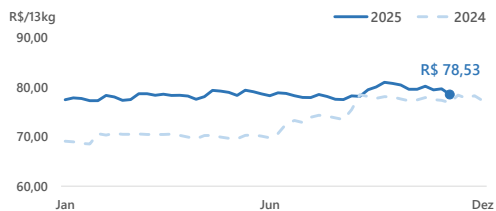
REVENDA - Semana de 28/12/2025 a 03/01/2026

| Semana terminada em | Preço Médio R\$/13kg | Variação Semanal | Variação 12 meses |
|---------------------|----------------------|------------------|-------------------|
| 13/12/2025 | 110,13 | ↑ 2,48% | ↑ 2,48% |
| 20/12/2025 | 110,24 | ↑ 0,10% | ↑ 2,47% |
| 27/12/2025 | 110,29 | ↑ 0,05% | ↑ 2,25% |
| 03/01/2026 | 109,68 | ↓ -0,55% | ↑ 1,89% |



DISTRIBUIÇÃO - Semana de 23/11/2025 a 29/11/2025

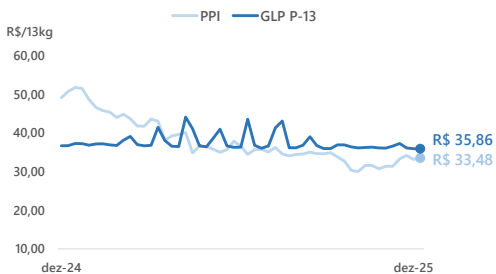
| Semana terminada em | Preço Médio R\$/13kg | Variação Semanal | Variação 12 meses |
|---------------------|----------------------|------------------|-------------------|
| 08/11/2025 | 80,22 | ↑ 0,79% | ↑ 2,97% |
| 15/11/2025 | 79,46 | ↓ -0,95% | ↑ 2,50% |
| 22/11/2025 | 79,69 | ↑ 0,30% | ↑ 3,01% |
| 29/11/2025 | 78,53 | ↓ -1,46% | ↑ 2,11% |



REALIZAÇÃO - Semana de 21/12/2025 a 27/12/2025

GLP P-13kg

| Semana terminada em | Preço Médio R\$/13kg | Variação Semanal | Variação 12 meses |
|---------------------|----------------------|------------------|-------------------|
| 07/12/2025 | 37,23 | ↑ 1,83% | ↓ -2,21% |
| 14/12/2025 | 36,10 | ↓ -3,05% | ↓ -3,98% |
| 21/12/2025 | 35,87 | ↓ -0,63% | ↓ -2,23% |
| 28/12/2025 | 35,86 | ↓ -0,03% | ↓ -2,19% |



Cotação Internacional e PPI

| Semana terminada em | GLP* R\$/13kg | PPI Médio R\$/13kg | Variação Semanal PPI |
|---------------------|---------------|--------------------|----------------------|
| 05/12/2025 | 23,24 | 33,25 | ↓ -5,22% |
| 12/12/2025 | 23,28 | 34,15 | ↓ -1,00% |
| 19/12/2025 | 23,17 | 33,12 | ↓ -4,24% |
| 26/12/2025 | 25,46 | 33,48 | ↑ 0,79% |

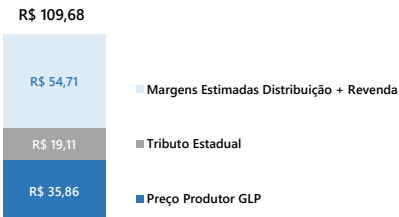
*Média ponderada de Propano + Butano
Mont Belvieu, EUA.

Síntese Semanal de Preços dos Combustíveis

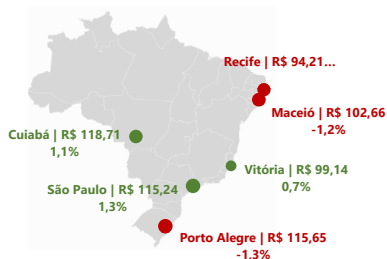
Semana de 28/12/2025 a 03/01/2026

GLP P-13kg

Composição do preço médio de revenda Brasil



Maiores variações de preços Capitais



Preços médios de revenda do GLP P-13kg por capitais - Semana de 28/12/2025 a 03/01/2026

| Região | Capital | Preço médio R\$/13kg | | Variação Semanal | Variação 12 meses |
|--------------|----------------|----------------------|--------|------------------|-------------------|
| Centro-Oeste | Cuiabá | 118,71 | ↑ | 1,14% | ↑ 3,24% |
| | Campo Grande | 109,37 | ↑ | 0,72% | ↑ 1,89% |
| | Brasília | 103,18 | ↓ | -0,46% | - |
| | Goiânia | 112,47 | ↓ | -0,47% | ↑ 5,54% |
| Nordeste | Fortaleza | - | - | - | - |
| | Salvador | - | - | - | - |
| | Teresina | 106,15 | ↑ | 0,37% | ↑ 2,15% |
| | Natal | 108,57 | → | 0,00% | ↑ 1,47% |
| | Aracaju | 109,90 | ↓ | 0,00% | ↑ 5,60% |
| | João Pessoa | 106,04 | ↓ | -0,08% | ↓ -2,61% |
| | São Luís | 120,17 | ↓ | -0,57% | ↑ 9,54% |
| | Recife | 94,21 | ↓ | -1,10% | ↑ 6,46% |
| Maceió | 102,66 | ↓ | -1,17% | ↑ 3,19% | |
| Norte | Rio Branco | 122,78 | - | - | ↑ 1,38% |
| | Palmas | - | - | - | - |
| | Macapá | - | - | - | - |
| | Boa vista | 140,47 | ↑ | 0,31% | ↑ 2,51% |
| | Manaus | 125,10 | ↑ | 0,18% | ↓ -1,18% |
| | Belém | 113,51 | → | 0,00% | ↑ 1,03% |
| | Porto Velho | 120,31 | ↓ | -0,13% | ↑ 1,28% |
| Sudeste | Belo Horizonte | - | - | - | - |
| | São Paulo | 115,24 | ↑ | 1,30% | ↑ 2,39% |
| | Vitória | 99,14 | ↑ | 0,73% | ↓ -3,03% |
| | Rio de Janeiro | 96,47 | ↓ | -0,08% | ↓ -1,39% |
| Sul | Florianópolis | - | - | - | - |
| | Curitiba | 104,20 | ↑ | 0,08% | ↑ 5,88% |
| | Porto Alegre | 115,65 | ↓ | -1,31% | ↑ 2,36% |

Síntese Semanal de Preços dos Combustíveis

Semana de 28/12/2025 a 03/01/2026

Notas:

- (1) Preços de revenda disponíveis em <https://www.gov.br/anp/pt-br/assuntos/precos-e-defesa-da-concorrenca/precos/precos-revenda-e-de-distribuicao-combustiveis/serie-historica-do-levantamento-de-precos>.
- (2) Preços de distribuição disponíveis em <https://www.gov.br/anp/pt-br/assuntos/precos-e-defesa-da-concorrenca/precos/precos-de-distribuicao-de-combustiveis>.
- (3) Preços médios ponderados semanais dos produtores e importadores de Gasolina A, Diesel A S10, Biodiesel B-100 e GLP, livres de tributos, disponíveis em <https://www.gov.br/anp/pt-br/assuntos/precos-e-defesa-da-concorrenca/precos/precos-de-produtores-e-importadores-de-derivados-de-petroleo-e-biodiesel>. Os preços do produtor referem-se à semana anterior da semana de referência e estão sujeitos a reprocessamento e atualização dos valores por parte dos informantes.
- (4) Preço do produtor de Etanol Anidro se refere ao preço médio semanal para o estado de São Paulo, livre de tributos, extraído de <https://www.cepea.esalq.usp.br/indicador/etanol.aspx>.
- (5) Cotações internacionais da gasolina, diesel e GLP fornecidas pela consultoria S&P *Global Commodity Insights*. Para os combustíveis líquidos, as cotações se referem ao produto da Costa do Golfo, nos EUA. Para o GLP, é utilizada a proporção de 70% de propano e 30% de butano do produto oriundo de Mt. Belvieu, EUA.
- (6) PPI calculado é uma média simples de todos os pontos de entrega disponíveis. Todas as cotações são fornecidas pela S&P *Global Commodity Insights*, e estão disponíveis em <https://www.gov.br/anp/pt-br/assuntos/precos-e-defesa-da-concorrenca/precos/precos-de-paridade-de-importacao>.
- (7) Preço do açúcar corresponde à cotação da saca de 50kg de açúcar cristal branco no estado de São Paulo, sem ICMS, extraído de <https://www.cepea.esalq.usp.br/indicador/acucar.aspx>.
- (8) A composição do preço médio é baseada nas seguintes proporções: Gasolina C Comum – 70% Gasolina A e 30% Etanol Anidro (Resolução CNPE 9/2025); Diesel B S10 – 85% Diesel A e 15% Biodiesel (Resolução CNPE 8/2025).
- (9) Os tributos federais incidentes sobre a comercialização de combustíveis são estabelecidos pelo Decreto 5.059/2004, Decreto 5.060/2004, e Decreto 10.527/2020, e pela Lei 9.718/1988.
PIS/PASEP – Gasolina A (R\$ 0,1411/l), Etanol Anidro (R\$ 0,03433/l), Etanol Hidratado (R\$ 0,03433/l), Óleo Diesel A (R\$ 0,06261/l) e Biodiesel (R\$ 0,02641/l).
COFINS – Gasolina A (R\$ 0,6514/l), Etanol Anidro (R\$ 0,15787/l), Etanol Hidratado (R\$ 0,15787/l), Óleo Diesel A (R\$ 0,28889/l) e Biodiesel (R\$ 0,12159/l).
CIDE – Gasolina A (R\$ 0,10/l).
Não foram considerados no cálculo Impostos de Importação e Exportação..
- (10) O tributo estadual incidente sobre a comercialização dos combustíveis Gasolina C, Óleo Diesel B e GLP possui alíquota específica (ad rem) e uniforme em todos os estados brasileiros, estabelecida pelo regime de tributação monofásica do ICMS. As alíquotas para Gasolina C (R\$ 1,57/l) são instituídas pelo Convênio ICMS 15/2023, alterado pelo Convênio ICMS 127/2024, do Confaz. As alíquotas para Óleo Diesel B (R\$ 1,17/l), e GLP (R\$ 1,47/kg) são instituídas pelo Convênio ICMS 199/2022, alterado pelo Convênio 126/2024, do Confaz. O ICMS incidente sobre o etanol hidratado possui alíquota específica para cada estado (Convênio ICMS 110/2007), ponderado pelo volume de vendas nacionais do biocombustível no mesmo período.
- (11) A média de pontos selecionados dos preços de lista, disponibilizados pela Petrobras, para a gasolina, considera os seguintes pontos de entrega: Araucária (PR), Betim (MG), Canoas (RS), Cubatão (SP), Duque de Caxias (RJ), Guamaré (RN), Ipojuca (PE), Manaus (AM), Paranaguá (PR), Paulínia (SP), Santos (SP) e São José dos Campos (SP). Para o diesel S10, considera-se os pontos de entrega de Araucária (PR), Betim (MG), Canoas (RS), Cubatão (SP), Duque de Caxias (RJ), Ipojuca (PE), Manaus (AM), Paranaguá (PR), Paulínia (SP), Santos (SP) e São José dos Campos (SP). Já para o GLP, são considerados os dois pontos de entrega disponíveis: Santos (SP) e Suape (PE).
- (12) Para mais informações sobre os preços de produção, distribuição e revenda acesse o Painel Dinâmico de Preços da ANP: <https://app.powerbi.com/view?r=eyJrjoiMGM0NDhhMTU0MjQwZD00N2RlTk1M2UyYjZlM1YzE5IiwidCI6IjQ0Q000TmNGZm10YTYtNGI0Mi1IN2VmlTEyNGFmY2FkYzkyMjY5>.