



anp
Agência Nacional
do Petróleo,
Gás Natural e Biocombustíveis

SÍNTESE SEMANAL DE PREÇOS DOS COMBUSTÍVEIS

Superintendência de Defesa da Concorrência – SDC
Coordenação de Estudos Econômicos Setoriais e de Mercado – CEE

Destaques

Gasolina Comum

Preço médio de revenda da gasolina C tem alta de 0,16% na semana, cotado a R\$ 6,20/litro

Etanol Hidratado

Preço médio de revenda do etanol hidratado fica estável, cotado a R\$ 4,30/litro

Óleo Diesel

Preço médio de revenda do óleo diesel B S10 fica estável pela quarta semana consecutiva, cotado a R\$ 6,06/litro

GLP P-13

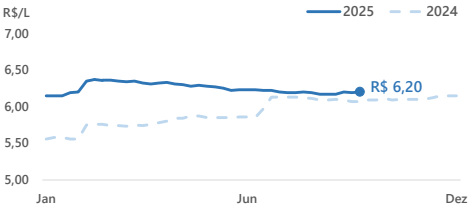
Preço médio de revenda do GLP P-13 avança de 0,66%, cotado a R\$ 110,43/13kg

GASOLINA

PREÇO MÉDIO DE REVENDA DA GASOLINA C TEM ALTA DE 0,16% NA SEMANA, COTADO A R\$ 6,20/LITRO

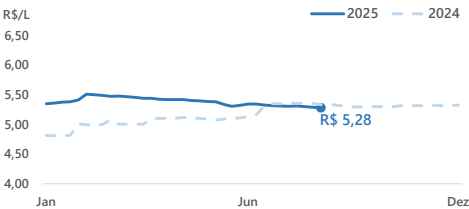
REVENDA - Semana de 28/09/2025 a 04/10/2025

Semana terminada em	Preço Médio R\$/L	Variação Semanal	Variação 12 meses
13/09/2025	6,17	⇒ 0,00%	↑ 1,15%
20/09/2025	6,20	↑ 0,49%	↑ 1,81%
27/09/2025	6,19	↓ -0,16%	↑ 1,98%
04/10/2025	6,20	↑ 0,16%	↑ 2,14%



DISTRIBUIÇÃO - Semana de 24/08/2025 a 30/08/2025

Semana terminada em	Preço Médio R\$/L	Variação Semanal	Variação 12 meses
09/08/2025	5,31	↑ 0,08%	↓ -0,85%
16/08/2025	5,30	↓ -0,22%	↓ -1,12%
23/08/2025	5,29	↓ -0,20%	↓ -1,27%
30/08/2025	5,28	↓ -0,12%	↓ -0,91%



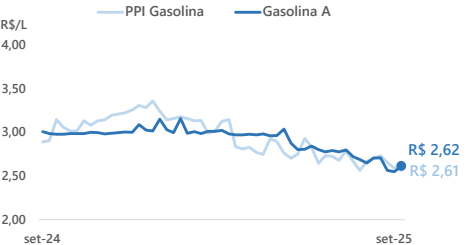
REALIZAÇÃO - Semana de 21/09/2025 a 27/09/2025

Gasolina A			
Semana terminada em	Preço Médio R\$/L	Variação Semanal	Variação 12 meses
07/09/2025	2,71	↓ -0,10%	↓ -9,97%
14/09/2025	2,56	↓ -5,28%	↓ -13,89%
21/09/2025	2,55	↓ -0,46%	↓ -14,37%
28/09/2025	2,62	↑ 2,54%	↓ -12,99%

Cotação Internacional e PPI			
Semana terminada em	Gasolina* R\$/L	PPI Médio R\$/L	Variação Semanal PPI
05/09/2025	2,94	2,73	↑ 1,31%
12/09/2025	3,03	2,66	↓ -2,77%
19/09/2025	3,06	2,59	↓ -2,51%
26/09/2025	3,07	2,61	↑ 0,64%

*Gasolina da Costa do Golfo, EUA.

Etanol Anidro			
Semana terminada em	Preço Médio R\$/L	Variação Semanal	Variação 12 meses
05/09/2025	3,18	↑ 1,96%	↑ 8,45%
12/09/2025	3,27	↑ 2,85%	↑ 14,69%
19/09/2025	3,22	↓ -1,80%	↑ 16,10%
26/09/2025	3,12	↓ -3,02%	↑ 12,32%




Gasolina comum

Composição do preço médio de revenda
Brasil

R\$ 6,20	
R\$ 1,28	■ Margens Estimadas Distribuição + Revenda
R\$ 1,47	■ Tributo Estadual
R\$ 0,68	■ Tributos Federais
R\$ 0,94	■ Etanol Anidro (SP)
R\$ 1,83	■ Gasolina A

Maiores variações de preços
Capitais



Preços médios de revenda da gasolina C comum por capitais - Semana de 28/09/2025 a 04/10/2025

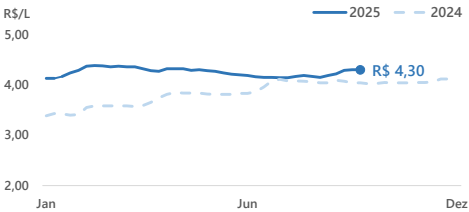
Região	Capital	Preço médio R\$/L	Variação Semanal	Variação 12 meses
Centro-Oeste	Campo Grande	5,77	⇒ 0,00%	↑ 1,23%
	Cuiabá	6,37	⇒ 0,00%	↑ 7,24%
	Brasília	6,45	↓ -0,15%	↑ 6,44%
	Goânia	6,52	↓ -0,61%	↑ 2,68%
Nordeste	Maceió	6,26	↑ 9,44%	↑ 1,79%
	Recife	6,54	↑ 4,81%	↑ 14,34%
	Teresina	5,76	⇒ 0,00%	↓ -2,87%
	Aracaju	6,64	⇒ 0,00%	↑ 6,41%
	João Pessoa	5,97	⇒ 0,00%	↓ -1,32%
	Fortaleza	6,28	↓ -0,32%	↑ 8,09%
	São Luis	5,61	↓ -0,36%	↑ 1,08%
	Salvador	6,10	↓ -2,40%	↑ 4,10%
Norte	Natal	5,93	↓ -5,72%	↓ -3,73%
	Palmas	-	-	-
	Rio Branco	7,43	⇒ 0,00%	↑ 3,92%
	Manaus	6,99	⇒ 0,00%	↑ 1,60%
	Boa Vista	6,95	⇒ 0,00%	↑ 5,78%
	Macapá	6,02	⇒ 0,00%	↑ 2,73%
	Belém	6,16	↓ -0,16%	↑ 4,05%
Sudeste	Porto Velho	6,80	↓ -1,45%	↓ -1,16%
	São Paulo	6,16	↑ 0,82%	↑ 3,36%
	Rio de Janeiro	5,99	↓ -0,17%	↑ 0,84%
	Vitória	6,07	↓ -0,82%	↑ 1,85%
	Belo Horizonte	5,99	↓ -1,16%	↓ -5,37%
Sul	Porto Alegre	6,13	-	↑ 2,34%
	Curitiba	6,76	↑ 0,30%	↑ 6,46%
	Florianópolis	6,61	↓ -0,15%	↑ 11,28%

ETANOL HIDRATADO

PREÇO MÉDIO DE REVENDA DO ETANOL HIDRATADO FICA ESTÁVEL, COTADO A R\$ 4,30/LITRO

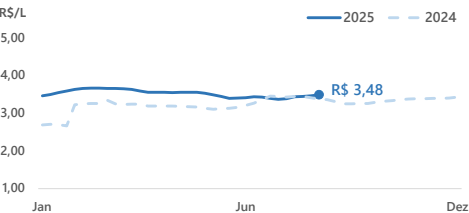
REVENDA - Semana de 28/09/2025 a 04/10/2025

Semana terminada em	Preço Médio R\$/L	Variação Semanal	Variação 12 meses
13/09/2025	4,22	↑ 0,72%	↑ 3,18%
20/09/2025	4,29	↑ 1,66%	↑ 5,41%
27/09/2025	4,30	↑ 0,23%	↑ 6,44%
04/10/2025	4,30	→ 0,00%	↑ 6,44%



DISTRIBUIÇÃO - Semana de 24/08/2025 a 30/08/2025

Semana terminada em	Preço Médio R\$/L	Variação Semanal	Variação 12 meses
09/08/2025	3,43	↑ 1,43%	↓ -0,20%
16/08/2025	3,44	↑ 0,29%	↑ 0,01%
23/08/2025	3,46	↑ 0,51%	↑ 1,42%
30/08/2025	3,48	↑ 0,76%	↑ 3,17%



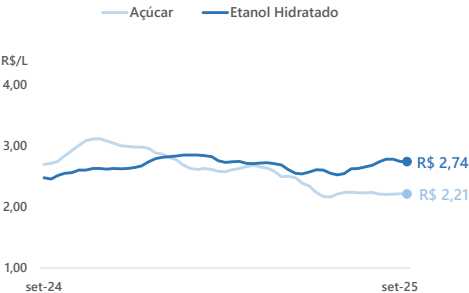
REALIZAÇÃO - Semana de 21/09/2025 a 27/09/2025

O preço do etanol hidratado caiu pela terceira semana consecutiva no mercado de São Paulo. De acordo com o CEPEA, "distribuidoras voltaram a ficar um pouco mais ativas [...] No entanto, a maior parte desses demandantes ainda adquire volumes pontuais e insuficientes para causar reações nos preços de negociação. Do lado das usinas, a participação de vendedores também está limitada, com agentes atentos aos resultados finais do desempenho da safra 2025/26".

Etanol hidratado			
Semana terminada em	Preço Médio R\$/L	Variação Semanal	Variação 12 meses
05/09/2025	2,78	↑ 1,52%	↑ 10,96%
12/09/2025	2,78	↓ -0,06%	↑ 15,59%
19/09/2025	2,75	↓ -1,23%	↑ 13,52%
26/09/2025	2,74	↓ -0,20%	↑ 10,76%

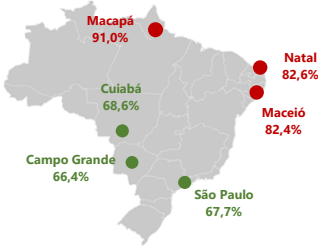
Açúcar			
Semana terminada em	Preço Médio* R\$/kg	Variação semanal	Variação 12 meses
05/09/2025	2,20	↓ -0,14%	↓ -13,15%
12/09/2025	2,21	↑ 0,22%	↓ -14,97%
19/09/2025	2,21	↑ 0,16%	↓ -16,31%
26/09/2025	2,21	↓ -0,11%	↓ -18,11%

* Açúcar cristal branco - SP.




Etanol hidratado

Capitais | Competitividade de preços
Etanol Hidratado/Gasolina C Comum



Maiores variações de preços
Capitais



Preços médios de revenda do etanol hidratado por capitais - Semana de 28/09/2025 a 04/10/2025

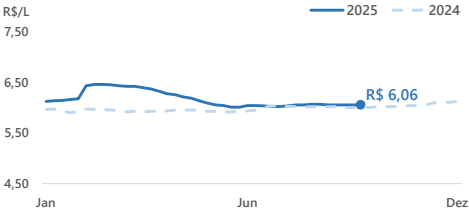
Região	Capital	Preço médio R\$/L	Variação Semanal	Variação 12 meses
Centro-Oeste	Campo Grande	3,83	⇒	0,00%
	Cuiabá	4,37	⇒	0,00%
	Brasília	4,61	↓	-0,22%
	Goiânia	4,79	↓	-1,44%
Nordeste	Maceió	5,16	↑	10,73%
	Recife	4,76	↑	0,21%
	Aracaju	4,95	⇒	0,00%
	João Pessoa	4,47	⇒	0,00%
	São Luís	4,55	↓	-0,44%
	Fortaleza	4,91	↓	-0,81%
	Teresina	4,41	↓	-0,90%
	Salvador	4,67	↓	-2,30%
Norte	Natal	4,90	↓	-6,49%
	Palmas	-	-	-
	Belém	4,80	↑	0,63%
	Porto Velho	5,39	↑	0,19%
	Macapá	5,48	⇒	0,00%
	Boa vista	5,15	⇒	0,00%
	Manaus	5,49	⇒	0,00%
Sudeste	Rio Branco	5,27	↓	-0,19%
	Rio de Janeiro	4,47	⇒	0,00%
	São Paulo	4,17	⇒	0,00%
	Vitória	4,39	↓	-0,23%
	Belo Horizonte	4,29	↓	-1,15%
Sul	Porto Alegre	4,78	-	-
	Curitiba	4,76	↑	0,21%
	Florianópolis	4,80	↑	0,21%

DIESEL

PREÇO MÉDIO DE REVENDA DO DIESEL B S10 FICA ESTÁVEL PELA QUARTA SEMANA CONSECUTIVA, COTADO A R\$ 6,06/LITRO

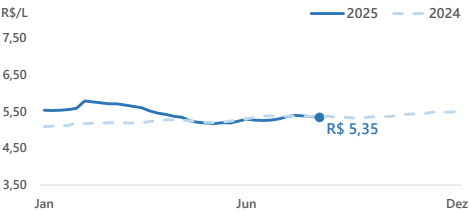
REVENDA - Semana de 28/09/2025 a 04/10/2025

Semana terminada em	Preço Médio R\$/L	Variação Semanal	Variação 12 meses
13/09/2025	6,06	⇒ 0,00%	↑ 0,50%
20/09/2025	6,06	⇒ 0,00%	↑ 0,83%
27/09/2025	6,06	⇒ 0,00%	↑ 0,83%
04/10/2025	6,06	⇒ 0,00%	↑ 0,83%



DISTRIBUIÇÃO - Semana de 24/08/2025 a 30/08/2025

Semana terminada em	Preço Médio R\$/L	Variação Semanal	Variação 12 meses
09/08/2025	5,40	↑ 0,57%	↑ 0,33%
16/08/2025	5,38	↓ -0,24%	↑ 0,18%
23/08/2025	5,36	↓ -0,39%	↓ -0,14%
30/08/2025	5,35	↓ -0,31%	↓ -0,24%



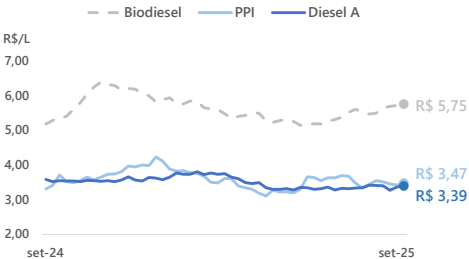
REALIZAÇÃO - Semana de 21/09/2025 a 27/09/2025

Diesel A			
Semana terminada em	Preço Médio R\$/L	Variação Semanal	Variação 12 meses
07/09/2025	3,40	↓ -0,15%	↓ -4,54%
14/09/2025	3,27	↓ -3,65%	↓ -7,11%
21/09/2025	3,36	↑ 2,62%	↓ -5,57%
28/09/2025	3,39	↑ 0,98%	↓ -5,23%

Cotação Internacional e PPI			
Semana terminada em	Diesel* R\$/L	PPI Médio R\$/L	Variação Semanal PPI
05/09/2025	3,11	3,51	↓ -0,90%
12/09/2025	3,18	3,45	↓ -1,61%
19/09/2025	3,19	3,41	↓ -1,20%
26/09/2025	3,26	3,47	↑ 1,78%

*Diesel da Costa do Golfo, EUA.

Biodiesel			
Semana terminada em	Preço Médio R\$/L	Variação Semanal	Variação 12 meses
07/09/2025	5,64	↑ 2,70%	↑ 13,47%
14/09/2025	5,68	↑ 0,81%	↑ 11,58%
21/09/2025	5,71	↑ 0,56%	↑ 17,24%
28/09/2025	5,75	↑ 0,64%	↑ 11,03%



Diesel B S10

Composição do preço médio de revenda
Brasil

R\$ 6,06

R\$ 0,87

Margens Estimadas Distribuição + Revenda

R\$ 1,12

Tributo Estadual

R\$ 0,32

Tributos Federais


R\$ 0,86

Biodiesel (BR)

R\$ 2,88

Diesel A S10

Maiores variações de preços
Capitais



Preços médios de revenda do diesel B S10 por capitais - Semana de 28/09/2025 a 04/10/2025

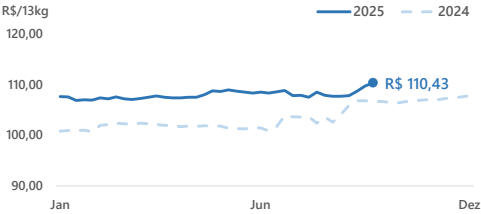
Região	Capital	Preço médio R\$/L		Variação Semanal	Variação 12 meses
Centro-Oeste	Campo Grande	6,05	↑	0,33%	↑ 0,67%
	Cuiabá	6,31	↑	0,32%	↑ 4,64%
	Brasília	6,01	↓	-0,50%	↑ 3,26%
	Goiânia	5,96	↓	-1,65%	↑ 0,85%
Nordeste	Maceió	5,89	↑	1,38%	↓ -0,67%
	Salvador	6,30	↑	1,12%	↑ 4,83%
	Recife	5,68	↑	1,07%	↓ -0,53%
	Fortaleza	5,76	↑	0,70%	↓ -2,87%
	João Pessoa	5,73	→	0,00%	↑ 1,06%
	Aracaju	6,08	→	0,00%	↑ 1,16%
	São Luís	5,70	↓	-0,18%	↑ 1,06%
	Teresina	5,89	↓	-1,51%	↓ -2,48%
Norte	Natal	6,04	↓	-1,79%	↑ 0,17%
	Palmas	-	-	-	-
	Porto Velho	6,34	↑	0,79%	↓ -0,94%
	Rio Branco	7,50	↑	0,13%	↑ 2,04%
	Manaus	6,51	→	0,00%	↑ 2,68%
	Boa vista	6,86	→	0,00%	↑ 6,69%
	Macapá	6,49	↓	-0,15%	↑ 4,34%
Sudeste	Belém	5,94	↓	-0,50%	↑ 0,34%
	São Paulo	6,26	↑	0,64%	↑ 2,62%
	Rio de Janeiro	6,08	↑	0,50%	↑ 1,16%
	Belo Horizonte	5,98	↑	0,17%	↑ 2,05%
	Vitória	6,11	→	0,00%	↓ -3,17%
Sul	Porto Alegre	6,05	-	-	↑ 1,68%
	Curitiba	6,11	↑	0,83%	↑ 4,80%
	Florianópolis	6,42	↑	0,47%	↑ 4,90%

GLP P-13kg

PREÇO MÉDIO DE REVENDA DO GLP P-13KG AVANÇA 0,66% NA SEMANA, COTADO A R\$ 110,43/13KG

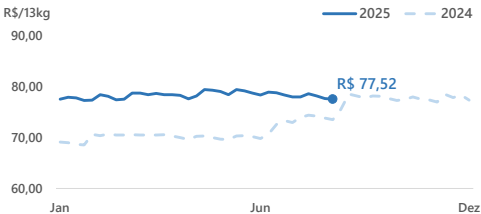
REVENDA - Semana de 28/09/2025 a 04/10/2025

Semana terminada em	Preço Médio R\$/13kg	Variação Semanal	Variação 12 meses
13/09/2025	107,82	↑ 1,76%	↑ 1,76%
20/09/2025	108,70	↑ 0,82%	↑ 1,74%
27/09/2025	109,71	↑ 0,93%	↑ 2,72%
04/10/2025	110,43	↑ 0,66%	↑ 3,55%



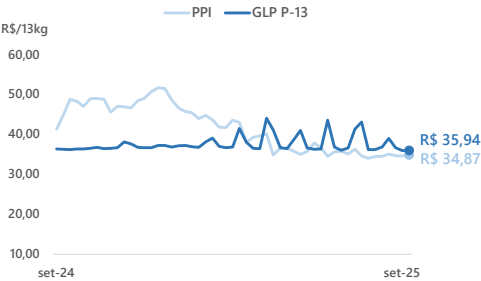
DISTRIBUIÇÃO - Semana de 24/08/2025 a 30/08/2025

Semana terminada em	Preço Médio R\$/13kg	Variação Semanal	Variação 12 meses
09/08/2025	78,53	↑ 0,78%	↑ 5,66%
16/08/2025	78,12	↓ -0,52%	↑ 5,37%
23/08/2025	77,58	↓ -0,68%	↑ 5,10%
30/08/2025	77,52	↓ -0,08%	↑ 5,50%



REALIZAÇÃO - Semana de 21/09/2025 a 27/09/2025

GLP P-13kg			
Semana terminada em	Preço Médio R\$/13kg	Variação Semanal	Variação 12 meses
07/09/2025	39,00	↑ 5,93%	↑ 7,42%
14/09/2025	36,67	↓ -5,99%	↑ 1,31%
21/09/2025	35,94	↓ -1,98%	↓ -1,50%
28/09/2025	35,94	↓ -0,01%	↓ -1,04%



Cotação Internacional e PPI			
Semana terminada em	GLP* R\$/13kg	PPI Médio R\$/13kg	Variação Semanal PPI
05/09/2025	24,95	35,02	↓ -0,90%
12/09/2025	25,29	34,63	↓ -1,61%
19/09/2025	25,42	34,58	↓ -1,20%
26/09/2025	26,08	34,87	↑ 1,78%

*Média ponderada de Propano + Butano
Mont Belvieu, EUA.

Síntese Semanal de Preços dos Combustíveis
Semana de 28/09/2025 a 04/10/2025

GLP P-13kg

Composição do preço médio de revenda
Brasil

R\$ 110,43

R\$ 56,42

■ Margens Estimadas Distribuição + Revenda

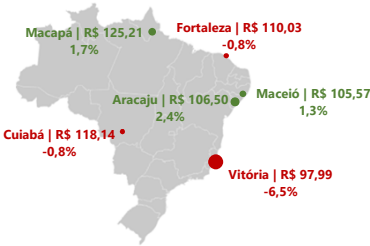
R\$ 18,07

■ Tributo Estadual

R\$ 35,94

■ Preço Produtor GLP

Maiores variações de preços
Capitais



Preços médios de revenda do GLP P-13kg por capitais - Semana de 28/09/2025 a 04/10/2025

Região	Capital	Preço médio R\$/13kg	Variação Semanal	Variação 12 meses
Centro-Oeste	Goânia	125,00	-	↑ 17,89%
	Brasília	103,56	↑ 0,61%	↑ 1,94%
	Campo Grande	108,69	↓ -0,48%	↑ 0,35%
	Cuiabá	118,14	↓ -0,78%	↑ 1,91%
Nordeste	Aracaju	106,50	↑ 2,44%	↑ 1,51%
	Maceió	105,57	↑ 1,29%	↑ 5,69%
	Teresina	107,08	↑ 0,70%	↑ 1,82%
	Recife	95,21	↑ 0,63%	↑ 5,17%
	Salvador	120,59	↑ 0,24%	↓ -1,15%
	João Pessoa	105,37	↑ 0,20%	↑ 1,05%
	São Luís	119,99	↑ 0,15%	↑ 9,40%
	Natal	103,53	↓ -0,38%	↑ 3,25%
Norte	Fortaleza	110,03	↓ -0,82%	↑ 5,81%
	Palmas	-	-	-
	Macapá	125,21	↑ 1,74%	↑ 2,80%
	Boa vista	139,78	↑ 1,17%	↑ 4,86%
	Belém	113,27	↑ 0,73%	↑ 2,90%
	Porto Velho	119,22	↑ 0,28%	↑ 1,46%
	Rio Branco	122,46	↑ 0,07%	↑ 1,67%
Sudeste	Manaus	124,81	↓ -0,27%	↑ 1,44%
	São Paulo	113,96	↑ 0,49%	↑ 2,63%
	Belo Horizonte	107,15	↑ 0,43%	↑ 1,55%
	Rio de Janeiro	96,78	↑ 0,40%	↓ -2,48%
	Vitória	97,99	↓ -6,54%	↓ -2,82%
Sul	Porto Alegre	117,38	-	↑ 4,63%
	Florianópolis	123,27	↑ 0,46%	↓ -1,86%
	Curitiba	103,61	↑ 0,11%	↑ 5,27%

Síntese Semanal de Preços dos Combustíveis

Semana de 28/09/2025 a 04/10/2025

Notas:

(1) Preços de revenda disponíveis em <https://www.gov.br/anp/pt-br/assuntos/precos-e-defesa-da-concorrenca/precos/precos-revenda-e-de-distribuicao-combustiveis/serie-historica-do-levantamento-de-precos>.

(2) Preços de distribuição disponíveis em <https://www.gov.br/anp/pt-br/assuntos/precos-e-defesa-da-concorrenca/precos/precos-de-distribuicao-de-combustiveis>.

(3) Preços médios ponderados semanais dos produtores e importadores de Gasolina A, Diesel A S10, Biodiesel B-100 e GLP, livres de tributos, disponíveis em <https://www.gov.br/anp/pt-br/assuntos/precos-e-defesa-da-concorrenca/precos/precos-de-produtores-e-importadores-de-derivados-de-petroleo-e-biodiesel>. Os preços do produtor referem-se à semana anterior da semana de referência e estão sujeitos a reprocessamento e atualização dos valores por parte dos informantes.

(4) Preço do produtor de Etanol Anidro se refere ao preço médio semanal para o estado de São Paulo, livre de tributos, extraído de <https://www.cepea.esalq.usp.br/br/indicador/etanol.aspx>.

(5) Cotações internacionais da gasolina, diesel e GLP fornecidas pela consultoria *S&P Global Commodity Insights*. Para os combustíveis líquidos, as cotações se referem ao produto da Costa do Golfo, nos EUA. Para o GLP, é utilizada a proporção de 70% de propano e 30% de butano do produto oriundo de Mt. Belvieu, EUA.

(6) PPI calculado é uma média simples de todos os pontos de entrega disponíveis. Todas as cotações são fornecidas pela *S&P Global Commodity Insights*, e estão disponíveis em <https://www.gov.br/anp/pt-br/assuntos/precos-e-defesa-da-concorrenca/precos/precos-de-paridade-de-importacao>.

(7) Preço do açúcar corresponde à cotação da saca de 50kg de açúcar cristal branco no estado de São Paulo, sem ICMS, extraído de <https://www.cepea.esalq.usp.br/br/indicador/acucar.aspx>.

(8) A composição do preço médio é baseada nas seguintes proporções: Gasolina C Comum – 70% Gasolina A e 30% Etanol Anidro (Resolução CNPE 9/2025); Diesel B S10 – 85% Diesel A e 15% Biodiesel (Resolução CNPE 8/2025).

(9) Os tributos federais incidentes sobre a comercialização de combustíveis são estabelecidos pelo Decreto 5.059/2004, Decreto 5.060/2004, e Decreto 10.527/2020, e pela Lei 9.718/1988.

PIS/PASEP – Gasolina A (R\$ 0,1411/l), Etanol Anidro (R\$ 0,03433/l), Etanol Hidratado (R\$ 0,03433/l), Óleo Diesel A (R\$ 0,06261/l) e Biodiesel (R\$ 0,02641/l).

COFINS – Gasolina A (R\$ 0,6514/l), Etanol Anidro (R\$ 0,15787/l), Etanol Hidratado (R\$ 0,15787/l), Óleo Diesel A (R\$ 0,28889/l) e Biodiesel (R\$ 0,12159/l).

CIDE – Gasolina A (R\$ 0,10/l).

Não foram considerados no cálculo Impostos de Importação e Exportação.

(10) O tributo estadual incidente sobre a comercialização dos combustíveis Gasolina C, Óleo Diesel B e GLP possui alíquota específica (ad rem) e uniforme em todos os estados brasileiros, estabelecida pelo regime de tributação monofásica do ICMS. As alíquotas para Gasolina C (R\$ 1,47/l) são instituídas pelo Convênio ICMS 15/2023, alterado pelo Convênio ICMS 127/2024, do Confaz. As alíquotas para Óleo Diesel B (R\$ 1,12/l), e GLP (R\$ 1,39/kg) são instituídas pelo Convênio ICMS 199/2022, alterado pelo Convênio 126/2024, do Confaz. O ICMS incidente sobre o etanol hidratado possui alíquota específica para cada estado (Convênio ICMS 110/2007), ponderado pelo volume de vendas nacionais do biocombustível no mesmo período.

(11) A média de pontos selecionados dos preços de lista, disponibilizados pela Petrobras, para a gasolina, considera os seguintes pontos de entrega: Araucária (PR), Betim (MG), Canoas (RS), Cubatão (SP), Duque de Caxias (RJ), Guamaré (RN), Ipojuca (PE), Manaus (AM), Paranaguá (PR), Paulínia (SP), Santos (SP) e São José dos Campos (SP). Para o diesel S10, considera-se os pontos de entrega de Araucária (PR), Betim (MG), Canoas (RS), Cubatão (SP), Duque de Caxias (RJ), Ipojuca (PE), Manaus (AM), Paranaguá (PR), Paulínia (SP), Santos (SP) e São José dos Campos (SP). Já para o GLP, são considerados os dois pontos de entrega disponíveis: Santos (SP) e Suape (PE).

(12) Para mais informações sobre os preços de produção, distribuição e revenda acesse o Painel Dinâmico de Preços da ANP:

<https://app.powerbi.com/view?r=eyJrJmJGM0NDhhMTU0MTQwZi00N2RlLTk1M2UyYjZkZTkxM2YzE5IiwidCI6JQ00TmNmZGZlMTQ0YTtNGl0Mi1i1n2VmltEYnGfMjY2FkYzkyMjY9>.