



anp
Agência Nacional
do Petróleo,
Gás Natural e Biocombustíveis

SÍNTESE SEMANAL DE PREÇOS DOS COMBUSTÍVEIS

Superintendência de Defesa da Concorrência – SDC
Coordenação de Estudos Econômicos Setoriais e de Mercado – CEE

Destaques

Gasolina Comum

Preço médio de revenda da gasolina C recua 0,16% na semana, cotado a R\$ 6,19/litro

Etanol Hidratado

Preço médio de revenda do etanol hidratado varia em alta de 0,23%, cotado a R\$ 4,30/litro

Óleo Diesel

Preço médio de revenda do óleo diesel B S10 fica estável pela terceira semana consecutiva, cotado a R\$ 6,06/litro

GLP P-13

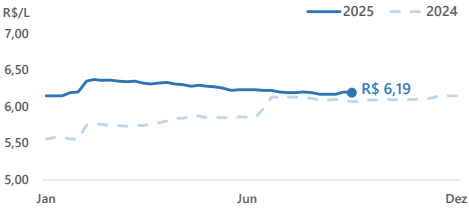
Preço médio de revenda do GLP P-13 varia em alta de 0,93%, cotado a R\$ 109,71/13kg

GASOLINA

PREÇO MÉDIO DE REVENDA DA GASOLINA C RECUA 0,16% NA SEMANA, COTADO A R\$ 6,19/LITRO

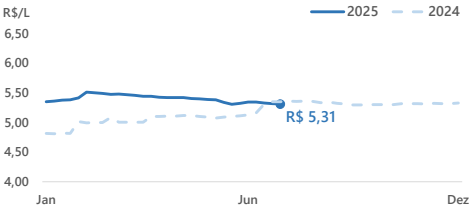
REVENDA - Semana de 21/09/2025 a 27/09/2025

Semana terminada em	Preço Médio R\$/L		Variação Semanal	Variação 12 meses
06/09/2025	6,17	⇒	0,00%	1,31%
13/09/2025	6,17	⇒	0,00%	1,15%
20/09/2025	6,20	↑	0,49%	1,81%
27/09/2025	6,19	↓	-0,16%	1,98%



DISTRIBUIÇÃO - Semana de 20/07/2025 a 26/07/2025

Semana terminada em	Preço Médio R\$/L		Variação Semanal	Variação 12 meses
05/07/2025	5,34	↓	-0,10%	3,48%
12/07/2025	5,33	↓	-0,22%	0,48%
19/07/2025	5,32	↓	-0,21%	-0,63%
26/07/2025	5,31	↓	-0,13%	-0,75%



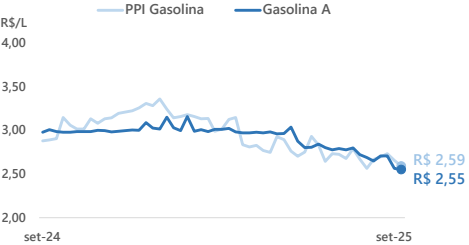
REALIZAÇÃO - Semana de 14/09/2025 a 20/09/2025

Gasolina A			
Semana terminada em	Preço Médio R\$/L		Variação 12 meses
31/08/2025	2,71	↑	2,28%
07/09/2025	2,71	↓	-0,10%
14/09/2025	2,56	↓	-5,28%
21/09/2025	2,55	↓	-0,46%

Cotação Internacional e PPI			
Semana terminada em	Gasolina* R\$/L	PPI Médio R\$/L	Variação Semanal PPI
29/08/2025	2,97	2,70	↑ 1,20%
05/09/2025	2,94	2,73	↑ 1,31%
12/09/2025	3,03	2,66	↓ -2,77%
19/09/2025	3,06	2,59	↓ -2,51%

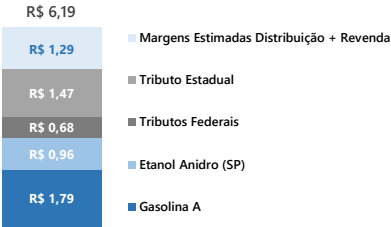
*Gasolina da Costa do Golfo, EUA.

Etanol Anidro			
Semana terminada em	Preço Médio R\$/L		Variação 12 meses
29/08/2025	3,12	↑	1,23%
05/09/2025	3,18	↑	1,96%
12/09/2025	3,27	↑	2,85%
19/09/2025	3,22	↓	-1,80%

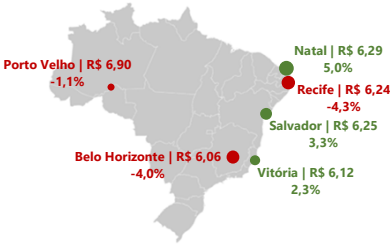


Gasolina comum

Composição do preço médio de revenda
Brasil



Maiores variações de preços
Capitais



Preços médios de revenda da gasolina C comum por capitais - Semana de 21/09/2025 a 27/09/2025

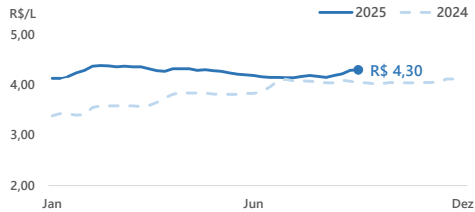
Região	Capital	Preço médio R\$/L		Variação Semanal	Variação 12 meses
Centro-Oeste	Goiânia	6,56		-	↑ 3,80%
	Campo Grande	5,77	↑	0,35%	↑ 1,58%
	Cuiabá	6,37	→	0,00%	↑ 6,88%
	Brasília	6,46	↓	-0,15%	↑ 5,73%
Nordeste	Natal	6,29	↑	5,01%	↑ 3,97%
	Salvador	6,25	↑	3,31%	↑ 3,14%
	Maceió	5,72	↑	0,53%	↓ -7,74%
	Teresina	5,76	↑	0,17%	↓ -2,54%
	Fortaleza	6,30	↑	0,16%	↑ 7,33%
	Aracaju	6,64	→	0,00%	↑ 6,41%
	João Pessoa	5,97	→	0,00%	↓ -1,65%
	São Luís	5,63	↓	-0,35%	↑ 0,72%
Norte	Recife	6,24	↓	-4,29%	↑ 6,12%
	Rio Branco	7,43	→	0,00%	↑ 5,39%
	Manaus	6,99	→	0,00%	↑ 1,60%
	Boa Vista	6,95	→	0,00%	↑ 5,78%
	Belém	6,17	↓	-0,16%	↑ 4,40%
	Palmas	6,65	↓	-0,30%	↑ 0,61%
Sudeste	Macapá	6,02	↓	-0,33%	↑ 1,35%
	Porto Velho	6,90	↓	-1,15%	↑ 0,44%
	Vitória	6,12	↑	2,34%	↑ 2,00%
	Rio de Janeiro	6,00	→	0,00%	↑ 1,01%
	São Paulo	6,11	↓	-0,33%	↑ 3,74%
Sul	Belo Horizonte	6,06	↓	-3,96%	↓ -4,27%
	Porto Alegre	-		-	-
	Florianópolis	6,62	→	0,00%	↑ 13,55%
	Curitiba	6,74	↓	-0,15%	↑ 5,97%

ETANOL HIDRATADO

PREÇO MÉDIO DE REVENDA DO ETANOL HIDRATADO VARIA EM ALTA DE 0,23%, COTADO A R\$ 4,30/LITRO

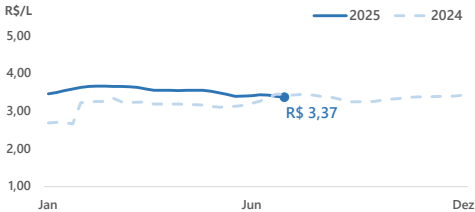
REVENDA - Semana de 21/09/2025 a 27/09/2025

Semana terminada em	Preço Médio R\$/L	Variação Semanal	Variação 12 meses
06/09/2025	4,19	↑ 0,96%	↑ 3,71%
13/09/2025	4,22	↑ 0,72%	↑ 3,18%
20/09/2025	4,29	↑ 1,66%	↑ 5,41%
27/09/2025	4,30	↑ 0,23%	↑ 6,44%



DISTRIBUIÇÃO - Semana de 20/07/2025 a 26/07/2025

Semana terminada em	Preço Médio R\$/L	Variação Semanal	Variação 12 meses
05/07/2025	3,43	↑ 0,65%	↑ 5,24%
12/07/2025	3,42	↓ -0,27%	↑ 1,86%
19/07/2025	3,39	↓ -0,94%	↓ -1,81%
26/07/2025	3,37	↓ -0,62%	↓ -2,15%



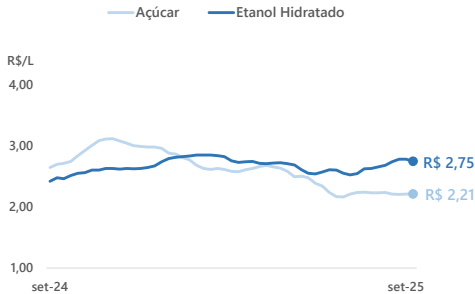
REALIZAÇÃO - Semana de 14/09/2025 a 20/09/2025

O preço do etanol hidratado caiu pela segunda semana consecutiva no mercado de São Paulo. De acordo com o CEPEA, "de modo geral, o interesse de demandantes de pequeno a grande porte foi pontual, e vendedores estiveram mais "flexíveis" nos valores. [...] Agentes de algumas usinas que, até então, seguiam com postura firme também acabaram ajustando para baixo os valores negociados".

Etanol hidratado			
Semana terminada em	Preço Médio R\$/L	Variação Semanal	Variação 12 meses
29/08/2025	2,74	↑ 2,17%	↑ 7,25%
05/09/2025	2,78	↑ 1,52%	↑ 10,96%
12/09/2025	2,78	↓ -0,06%	↑ 15,59%
19/09/2025	2,75	↓ -1,23%	↑ 13,52%

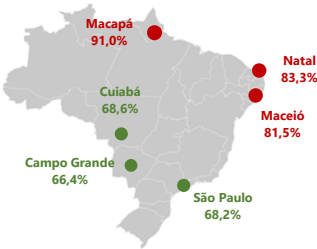
Açúcar			
Semana terminada em	Preço Médio* R\$/kg	Variação semanal	Variação 12 meses
29/08/2025	2,21	↓ -1,35%	↓ -9,53%
05/09/2025	2,20	↓ -0,14%	↓ -13,15%
12/09/2025	2,21	↑ 0,22%	↓ -14,97%
19/09/2025	2,21	↑ 0,16%	↓ -16,31%

* Açúcar cristal branco - SP.




Etanol hidratado

Capitais | Competitividade de preços
Etanol Hidratado/Gasolina C Comum



Maiores variações de preços
Capitais



Preços médios de revenda do etanol hidratado por capitais - Semana de 21/09/2025 a 27/09/2025

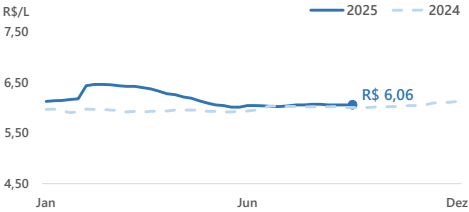
Região	Capital	Preço médio R\$/L	Variação Semanal	Variação 12 meses
Centro-Oeste	Goiânia	4,86	-	↑ 12,76%
	Campo Grande	3,83	↑ 0,52%	↑ 4,08%
	Cuiabá	4,37	→ 0,00%	↑ 23,10%
	Brasília	4,62	↓ -0,65%	↑ 9,74%
Nordeste	Salvador	4,78	↑ 5,99%	↑ 6,94%
	Natal	5,24	↑ 5,65%	↑ 12,69%
	Maceió	4,66	↑ 0,87%	↓ -4,31%
	Aracaju	4,95	→ 0,00%	↑ 3,34%
	Teresina	4,45	→ 0,00%	↓ -1,11%
	Fortaleza	4,95	↓ -0,20%	↓ -1,00%
	João Pessoa	4,47	↓ -0,22%	↓ -1,11%
	São Luís	4,57	↓ -0,87%	↑ 2,01%
Norte	Recife	4,75	↓ -3,26%	↑ 8,20%
	Rio Branco	5,28	↑ 0,19%	↑ 10,00%
	Macapá	5,48	→ 0,00%	↑ 7,03%
	Belém	4,77	→ 0,00%	↑ 7,92%
	Boa vista	5,15	→ 0,00%	↑ 7,52%
	Manaus	5,49	↓ -0,36%	↑ 12,50%
	Porto Velho	5,38	↓ -0,55%	↑ 8,25%
Sudeste	Palmas	4,77	↓ -1,04%	↑ 0,42%
	Rio de Janeiro	4,47	→ 0,00%	↑ 3,00%
	São Paulo	4,17	↓ -0,24%	↑ 8,31%
	Vitória	4,40	↓ -0,68%	↑ 3,53%
Sul	Belo Horizonte	4,34	↓ -3,77%	↓ -3,34%
	Porto Alegre	-	-	-
	Curitiba	4,75	→ 0,00%	↑ 1,93%
	Florianópolis	4,79	↓ -1,24%	↑ 7,88%

DIESEL

PREÇO MÉDIO DE REVENDA DO DIESEL B S10 FICA ESTÁVEL PELA TERCEIRA SEMANA CONSECUTIVA, COTADO A R\$ 6,06/LITRO

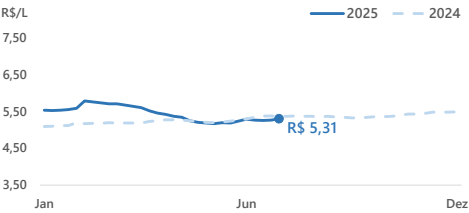
REVENDA - Semana de 21/09/2025 a 27/09/2025

Semana terminada em	Preço Médio R\$/L	Variação Semanal	Variação 12 meses
06/09/2025	6,06	↓ -0,16%	↑ 0,66%
13/09/2025	6,06	→ 0,00%	↑ 0,50%
20/09/2025	6,06	→ 0,00%	↑ 0,83%
27/09/2025	6,06	→ 0,00%	↑ 0,83%



DISTRIBUIÇÃO - Semana de 20/07/2025 a 26/07/2025

Semana terminada em	Preço Médio R\$/L	Variação Semanal	Variação 12 meses
05/07/2025	5,27	↓ -0,43%	↓ -1,41%
12/07/2025	5,26	↓ -0,15%	↓ -2,25%
19/07/2025	5,27	↑ 0,17%	↓ -2,13%
26/07/2025	5,31	↑ 0,66%	↓ -1,33%



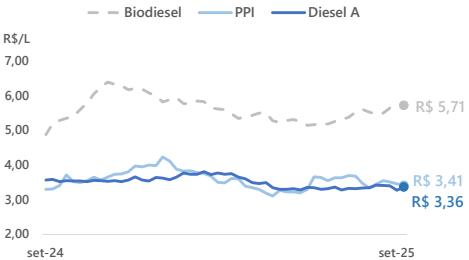
REALIZAÇÃO - Semana de 14/09/2025 a 20/09/2025

Diesel A			
Semana terminada em	Preço Médio R\$/L	Variação Semanal	Variação 12 meses
31/08/2025	3,40	↓ -0,23%	↓ -3,95%
07/09/2025	3,40	↓ -0,15%	↓ -4,54%
14/09/2025	3,27	↓ -3,65%	↓ -7,11%
21/09/2025	3,36	↑ 2,62%	↓ -5,57%

Cotação Internacional e PPI			
Semana terminada em	Diesel* R\$/L	PPI Médio R\$/L	Variação Semanal PPI
29/08/2025	3,18	3,54	↑ 2,93%
05/09/2025	3,11	3,51	↓ -0,90%
12/09/2025	3,18	3,45	↓ -1,61%
19/09/2025	3,19	3,41	↓ -1,20%

*Diesel da Costa do Golfo, EUA.

Biodiesel			
Semana terminada em	Preço Médio R\$/L	Variação Semanal	Variação 12 meses
31/08/2025	5,49	↑ 0,51%	↑ 11,54%
07/09/2025	5,64	↑ 2,70%	↑ 13,47%
14/09/2025	5,68	↑ 0,81%	↑ 11,58%
21/09/2025	5,71	↑ 0,56%	↑ 17,24%



Diesel B S10

Composição do preço médio de revenda
Brasil

R\$ 6,06

R\$ 0,91

Margens Estimadas Distribuição + Revenda

R\$ 1,12

Tributo Estadual

R\$ 0,32

Tributos Federais


R\$ 0,86

Biodiesel (BR)

R\$ 2,86

Diesel A S10

Maiores variações de preços
Capitais



Preços médios de revenda do diesel B S10 por capitais - Semana de 21/09/2025 a 27/09/2025

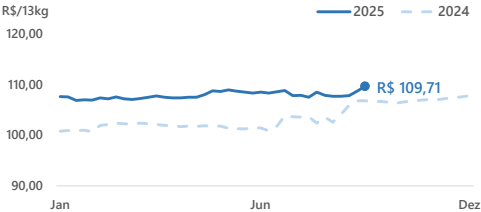
Região	Capital	Preço médio R\$/L	Variação Semanal	Variação 12 meses
Centro-Oeste	Goiânia	6,06	-	↑ 1,68%
	Campo Grande	6,03	↑ 0,33%	↑ 0,50%
	Brasília	6,04	↑ 0,17%	↑ 3,78%
	Cuiabá	6,29	↑ 0,16%	↑ 4,83%
Nordeste	Maceió	5,81	↑ 1,93%	↓ -1,53%
	Natal	6,15	↑ 0,99%	↑ 3,02%
	João Pessoa	5,73	↑ 0,70%	↑ 0,70%
	Fortaleza	5,72	↓ -0,17%	↓ -3,87%
	Salvador	6,23	↓ -0,32%	↑ 2,47%
	Aracaju	6,08	↓ -0,49%	↑ 1,16%
	Recife	5,62	↓ -0,53%	↓ -1,75%
	Teresina	5,98	↓ -0,83%	↓ -1,64%
Norte	São Luís	5,71	↓ -1,04%	↑ 0,53%
	Macapá	6,50	→ 0,00%	→ 0,00%
	Belém	5,97	→ 0,00%	↑ 1,53%
	Manaus	6,51	→ 0,00%	↑ 2,20%
	Boa vista	6,86	→ 0,00%	↑ 6,69%
	Rio Branco	7,49	↓ -0,40%	↑ 2,88%
	Palmas	6,04	↓ -1,31%	↑ 0,83%
Sudeste	Porto Velho	6,29	↓ -1,72%	↓ -0,79%
	Vitória	6,11	→ 0,00%	↓ -4,98%
	Belo Horizonte	5,97	→ 0,00%	↑ 1,70%
	Rio de Janeiro	6,05	↓ -0,17%	↑ 0,33%
	São Paulo	6,22	↓ -0,64%	↑ 2,30%
Sul	Porto Alegre	-	-	-
	Florianópolis	6,39	↑ 3,23%	↑ 2,08%
	Curitiba	6,06	↓ -0,16%	↑ 2,36%

GLP P-13kg

PREÇO MÉDIO DE REVENDA DO GLP P-13KG VARIA EM ALTA DE 0,93%, COTADO A R\$ 109,71/13KG

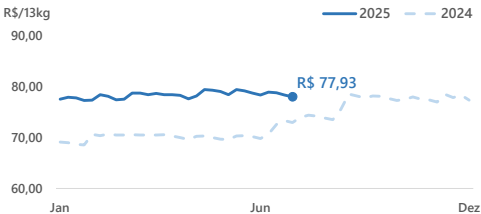
REVENDA - Semana de 21/09/2025 a 27/09/2025

Semana terminada em	Preço Médio R\$/13kg	Variação Semanal	Variação 12 meses
06/09/2025	107,72	↑ 3,46%	↑ 3,46%
13/09/2025	107,82	↑ 0,09%	↑ 1,76%
20/09/2025	108,70	↑ 0,82%	↑ 1,74%
27/09/2025	109,71	↑ 0,93%	↑ 2,72%



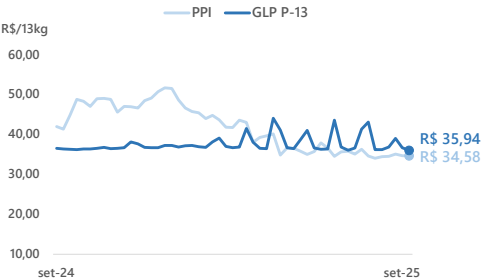
DISTRIBUIÇÃO - Semana de 20/07/2025 a 26/07/2025

Semana terminada em	Preço Médio R\$/13kg	Variação Semanal	Variação 12 meses
05/07/2025	78,87	↑ 0,74%	↑ 11,68%
12/07/2025	78,74	↓ -0,17%	↑ 8,52%
19/07/2025	78,29	↓ -0,57%	↑ 6,82%
26/07/2025	77,93	↓ -0,45%	↑ 6,93%



REALIZAÇÃO - Semana de 14/09/2025 a 20/09/2025

GLP P-13kg			
Semana terminada em	Preço Médio R\$/13kg	Variação Semanal	Variação 12 meses
31/08/2025	36,82	↑ 1,88%	↑ 1,64%
07/09/2025	39,00	↑ 5,93%	↑ 7,42%
14/09/2025	36,67	↓ -5,99%	↑ 1,31%
21/09/2025	35,94	↓ -1,98%	↓ -1,50%



Cotação Internacional e PPI			
Semana terminada em	GLP* R\$/13kg	PPI Médio R\$/13kg	Variação Semanal PPI
29/08/2025	25,33	34,49	↑ 2,93%
05/09/2025	24,95	35,02	↓ -0,90%
12/09/2025	25,29	34,63	↓ -1,61%
19/09/2025	25,42	34,58	↓ -1,20%

*Média ponderada de Propano + Butano
Mont Belvieu, EUA.

Síntese Semanal de Preços dos Combustíveis
Semana de 21/09/2025 a 27/09/2025

GLP P-13kg

Composição do preço médio de revenda
Brasil

R\$ 109,71

R\$ 55,70

■ Margens Estimadas Distribuição + Revenda

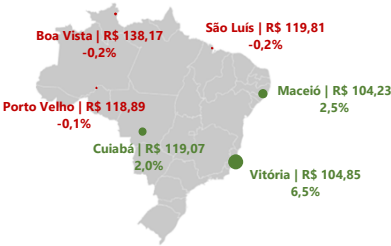
R\$ 18,07

■ Tributo Estadual

R\$ 35,94

■ Preço Produtor GLP

Maiores variações de preços
Capitais



Preços médios de revenda do GLP P-13kg por capitais - Semana de 21/09/2025 a 27/09/2025

Região	Capital	Preço médio R\$/13kg	Variação Semanal	Variação 12 meses
Centro-Oeste	Goiânia	-	-	-
	Cuiabá	119,07	2,00% ↑	2,31% ↑
	Brasília	102,93	0,69% ↑	1,29% ↑
	Campo Grande	109,21	0,66% ↑	0,58% ↑
Nordeste	Maceió	104,23	2,54% ↑	2,73% ↑
	Fortaleza	110,94	1,02% ↑	4,63% ↑
	Natal	103,93	0,90% ↑	3,67% ↑
	João Pessoa	105,16	0,59% ↑	1,61% ↑
	Salvador	120,30	0,50% ↑	1,55% ↑
	Recife	94,61	0,36% ↑	4,51% ↑
	Aracaju	103,96	0,13% ↑	-0,38% ↓
	Teresina	106,34	-0,06% ↓	0,95% ↑
Norte	São Luís	119,81	-0,15% ↓	9,28% ↑
	Palmas	130,00	1,92% ↑	3,65% ↑
	Manaus	125,15	1,39% ↑	1,74% ↑
	Macapá	123,07	0,53% ↑	0,32% ↑
	Rio Branco	122,38	0,51% ↑	5,50% ↑
	Belém	112,45	-0,09% ↓	1,80% ↑
	Porto Velho	118,89	-0,14% ↓	1,93% ↑
Sudeste	Boa vista	138,17	-0,22% ↓	3,54% ↑
	Vitória	104,85	6,53% ↑	5,51% ↑
	São Paulo	113,40	0,97% ↑	2,37% ↑
	Belo Horizonte	106,69	0,40% ↑	1,30% ↑
Sul	Rio de Janeiro	96,39	0,24% ↑	-2,51% ↓
	Porto Alegre	-	-	-
	Curitiba	103,50	1,44% ↑	5,40% ↑
	Florianópolis	122,71	0,00% →	-1,64% ↓

Síntese Semanal de Preços dos Combustíveis

Semana de 21/09/2025 a 27/09/2025

Notas:

- (1) Preços de revenda disponíveis em <https://www.gov.br/anp/pt-br/assuntos/precos-e-defesa-da-concorrenca/precos/precos-revenda-e-de-distribuicao-combustiveis/serie-historica-do-levantamento-de-precos>.
- (2) Preços de distribuição disponíveis em <https://www.gov.br/anp/pt-br/assuntos/precos-e-defesa-da-concorrenca/precos/precos-de-distribuicao-de-combustiveis>.
- (3) Preços médios ponderados semanais dos produtores e importadores de Gasolina A, Diesel A S10, Biodiesel B-100 e GLP, livres de tributos, disponíveis em <https://www.gov.br/anp/pt-br/assuntos/precos-e-defesa-da-concorrenca/precos/precos-de-produtores-e-importadores-de-derivados-de-petroleo-e-biodiesel>. Os preços do produtor referem-se à semana anterior da semana de referência e estão sujeitos a reprocessamento e atualização dos valores por parte dos informantes.
- (4) Preço do produtor de Etanol Anidro se refere ao preço médio semanal para o estado de São Paulo, livre de tributos, extraído de <https://www.cepea.esalq.usp.br/br/indicador/etanol.aspx>.
- (5) Cotações internacionais da gasolina, diesel e GLP fornecidas pela consultoria *S&P Global Commodity Insights*. Para os combustíveis líquidos, as cotações se referem ao produto da Costa do Golfo, nos EUA. Para o GLP, é utilizada a proporção de 70% de propano e 30% de butano do produto oriundo de Mt. Belvieu, EUA.
- (6) PPI calculado é uma média simples de todos os pontos de entrega disponíveis. Todas as cotações são fornecidas pela *S&P Global Commodity Insights*, e estão disponíveis em <https://www.gov.br/anp/pt-br/assuntos/precos-e-defesa-da-concorrenca/precos/precos-de-paridade-de-importacao>.
- (7) Preço do açúcar corresponde à cotação da saca de 50kg de açúcar cristal branco no estado de São Paulo, sem ICMS, extraído de <https://www.cepea.esalq.usp.br/br/indicador/acucar.aspx>.
- (8) A composição do preço médio é baseada nas seguintes proporções: Gasolina C Comum – 70% Gasolina A e 30% Etanol Anidro (Resolução CNPE 9/2025); Diesel B S10 – 85% Diesel A e 15% Biodiesel (Resolução CNPE 8/2025).
- (9) Os tributos federais incidentes sobre a comercialização de combustíveis são estabelecidos pelo Decreto 5.059/2004, Decreto 5.060/2004, e Decreto 10.527/2020, e pela Lei 9.718/1988.
PIS/PASEP – Gasolina A (R\$ 0,1411/l), Etanol Anidro (R\$ 0,03433/l), Etanol Hidratado (R\$ 0,03433/l), Óleo Diesel A (R\$ 0,06261/l) e Biodiesel (R\$ 0,02641/l).
COFINS – Gasolina A (R\$ 0,6514/l), Etanol Anidro (R\$ 0,15787/l), Etanol Hidratado (R\$ 0,15787/l), Óleo Diesel A (R\$ 0,28889/l) e Biodiesel (R\$ 0,12159/l).
CIDE – Gasolina A (R\$ 0,10/l).
Não foram considerados no cálculo Impostos de Importação e Exportação.
- (10) O tributo estadual incidente sobre a comercialização dos combustíveis Gasolina C, Óleo Diesel B e GLP possui alíquota específica (ad rem) e uniforme em todos os estados brasileiros, estabelecida pelo regime de tributação monofásica do ICMS. As alíquotas para Gasolina C (R\$ 1,47/l) são instituídas pelo Convênio ICMS 15/2023, alterado pelo Convênio ICMS 127/2024, do Confaz. As alíquotas para Óleo Diesel B (R\$ 1,12/l), e GLP (R\$ 1,39/kg) são instituídas pelo Convênio ICMS 199/2022, alterado pelo Convênio 126/2024, do Confaz. O ICMS incidente sobre o etanol hidratado possui alíquota específica para cada estado (Convênio ICMS 110/2007), ponderado pelo volume de vendas nacionais do biocombustível no mesmo período.
- (11) A média de pontos selecionados dos preços de lista, disponibilizados pela Petrobras, para a gasolina, considera os seguintes pontos de entrega: Araucária (PR), Betim (MG), Canoas (RS), Cubatão (SP), Duque de Caxias (RJ), Guamaré (RN), Ipojuca (PE), Manaus (AM), Paranaguá (PR), Paulínia (SP), Santos (SP) e São José dos Campos (SP). Para o diesel S10, considera-se os pontos de entrega de Araucária (PR), Betim (MG), Canoas (RS), Cubatão (SP), Duque de Caxias (RJ), Ipojuca (PE), Manaus (AM), Paranaguá (PR), Paulínia (SP), Santos (SP) e São José dos Campos (SP). Já para o GLP, são considerados os dois pontos de entrega disponíveis: Santos (SP) e Suape (PE).
- (12) Para mais informações sobre os preços de produção, distribuição e revenda acesse o Painel Dinâmico de Preços da ANP: <https://app.powerbi.com/view?r=eyJrJmJGM0NDhhMTU0MTQwZi00N2RlLTk1M2UyYjZkZTkxM2YzE5IiwidCI6JQ00TmNmZGZlMTQ0YTtNGl0Mi1i1n2VmltEYnGfMjY2FkYzkyMjY9>.