



**anp**  
Agência Nacional  
do Petróleo,  
Gás Natural e Biocombustíveis

# SÍNTESE SEMANAL DE PREÇOS DOS COMBUSTÍVEIS

Superintendência de Defesa da Concorrência – SDC  
Coordenação de Estudos Econômicos Setoriais e de Mercado – CEE

## ***Destaques***

### **Gasolina Comum**

Preço médio de revenda da gasolina C fica estável em R\$ 6,17/litro

### **Etanol Hidratado**

Preço médio de revenda do etanol hidratado aumenta 0,23% na semana, cotado a R\$ 4,28/litro

### **Óleo Diesel**

Preço médio de revenda do óleo diesel B S10 sofre aumento na semana, cotado a R\$ 6,07/litro

### **GLP P-13**

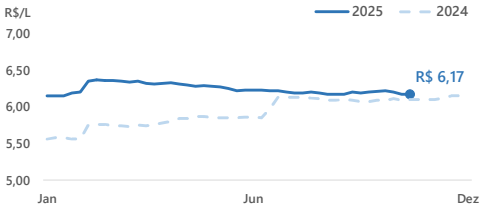
Preço médio de revenda do GLP P-13 varia positivamente 0,07%, cotado a R\$ 110,31/13kg

GASOLINA

PREÇO MÉDIO DE REVENDA DA GASOLINA C SEM VARIAÇÃO NA SEMANA, COTADO A R\$ 6,17/LITRO

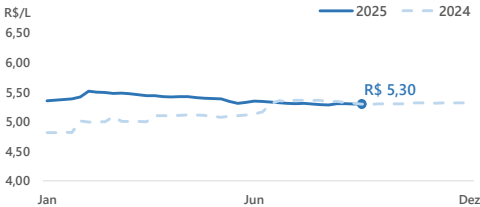
REVENDA - Semana de 02/11/2025 a 08/11/2025

Semana terminada em	Preço Médio R\$/L		Variação Semanal	Variação 12 meses
18/10/2025	6,22	↑	0,16%	2,13%
25/10/2025	6,20	↓	-0,32%	1,47%
01/11/2025	6,17	↓	-0,48%	1,31%
08/11/2025	6,17	→	0,00%	1,15%



DISTRIBUIÇÃO - Semana de 21/09/2025 a 27/09/2025

Semana terminada em	Preço Médio R\$/L		Variação Semanal	Variação 12 meses
06/09/2025	5,30	↑	0,37%	-0,82%
13/09/2025	5,30	↑	0,02%	-0,36%
20/09/2025	5,30	↓	-0,05%	-0,19%
27/09/2025	5,30	↓	-0,07%	0,00%



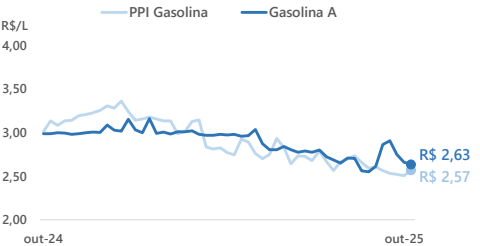
REALIZAÇÃO - Semana de 26/10/2025 a 01/11/2025

Gasolina A			
Semana terminada em	Preço Médio R\$/L		Variação 12 meses
12/10/2025	2,91	↑	1,54%
19/10/2025	2,75	↓	-5,33%
26/10/2025	2,66	↓	-3,28%
02/11/2025	2,63	↓	-1,02%

Cotação Internacional e PPI			
Semana terminada em	Gasolina* R\$/L	PPI Médio R\$/L	Variação Semanal PPI
10/10/2025	2,92	2,53	↓
17/10/2025	2,86	2,52	↓
24/10/2025	2,79	2,51	↓
31/10/2025	2,81	2,57	↑

\*Gasolina da Costa do Golfo, EUA.

Etanol Anidro			
Semana terminada em	Preço Médio R\$/L		Variação 12 meses
10/10/2025	3,11	↓	-0,36%
17/10/2025	3,11	↓	-0,15%
24/10/2025	3,14	↑	1,07%
31/10/2025	3,18	↑	1,24%




Gasolina comum

Composição do preço médio de revenda  
Brasil

R\$ 6,17	
R\$ 1,22	■ Margens Estimadas Distribuição + Revenda
R\$ 1,47	■ Tributo Estadual
R\$ 0,68	■ Tributos Federais
R\$ 0,95	■ Etanol Anidro (SP)
R\$ 1,84	■ Gasolina A

Maiores variações de preços  
Capitais



Preços médios de revenda da gasolina C comum por capitais - Semana de 02/11/2025 a 08/11/2025

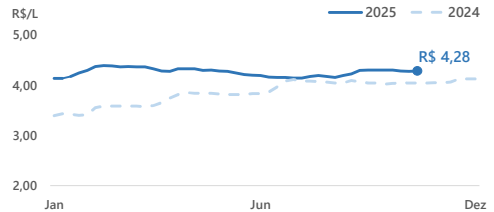
Região	Capital	Preço médio R\$/L		Variação Semanal	Variação 12 meses
Centro-Oeste	Brasília	6,30	↑	4,13%	↑ 2,11%
	Campo Grande	5,76	→	0,00%	↑ 1,05%
	Goiania	6,46	→	0,00%	↑ 4,70%
	Cuiabá	6,27	↓	-0,32%	↑ 5,38%
Nordeste	Recife	6,46	→	0,00%	↑ 5,21%
	Aracaju	6,54	→	0,00%	↑ 10,29%
	Maceió	6,16	↓	-0,16%	↑ 2,50%
	Teresina	5,73	↓	-0,35%	↓ -1,04%
	São Luís	5,58	↓	-0,36%	↑ 0,72%
	Fortaleza	6,22	↓	-0,48%	↑ 3,84%
	João Pessoa	5,88	↓	-0,51%	↓ -0,17%
	Salvador	5,96	↓	-1,97%	↑ 1,53%
Norte	Natal	6,16	↓	-3,14%	↓ -7,78%
	Rio Branco	7,33	↑	0,83%	↓ -1,08%
	Porto Velho	6,86	↑	0,73%	↓ -5,90%
	Macapá	6,06	→	0,00%	↑ 1,68%
	Boa Vista	6,95	→	0,00%	↑ 1,76%
	Manaus	6,98	→	0,00%	→ 0,00%
	Palmas	6,58	↓	-0,30%	↓ -0,30%
Sudeste	Belém	6,17	↓	-0,32%	↑ 2,32%
	Belo Horizonte	5,91	↑	0,85%	↓ -6,34%
	São Paulo	6,04	↑	0,33%	↑ 1,34%
	Vitória	6,17	↓	-0,16%	↓ -0,48%
Sul	Rio de Janeiro	6,00	↓	-0,17%	↑ 0,67%
	Porto Alegre	6,14	↑	0,33%	↑ 3,72%
	Curitiba	6,73	↓	-0,15%	↑ 5,98%
	Florianópolis	6,49	↓	-1,52%	↑ 0,46%

## ETANOL HIDRATADO

PREÇO MÉDIO DE REVENDA DO ETANOL HIDRATADO VARIA POSITIVAMENTE 0,23% NA SEMANA, COTADO A R\$ 4,28/LITRO

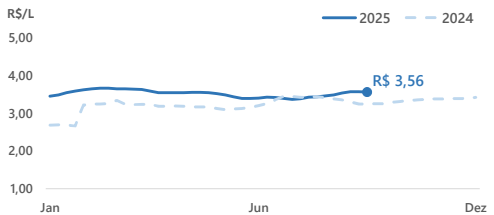
### REVENDA - Semana de 02/11/2025 a 08/11/2025

Semana terminada em	Preço Médio R\$/L		Variação Semanal	Variação 12 meses
18/10/2025	4,30	⇒	0,00%	6,70%
25/10/2025	4,28	↓	-0,47%	5,68%
01/11/2025	4,27	↓	-0,23%	5,69%
08/11/2025	4,28	↑	0,23%	5,94%



### DISTRIBUIÇÃO - Semana de 21/09/2025 a 27/09/2025

Semana terminada em	Preço Médio R\$/L		Variação Semanal	Variação 12 meses
06/09/2025	3,54	↑	1,51%	5,45%
13/09/2025	3,57	↑	0,96%	8,08%
20/09/2025	3,57	↑	0,12%	10,28%
27/09/2025	3,56	↓	-0,38%	9,70%



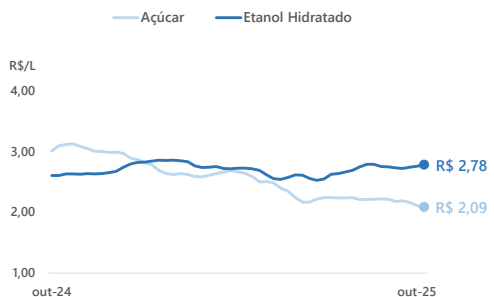
### REALIZAÇÃO - Semana de 26/10/2025 a 01/11/2025

Os preços do etanol se sustentaram ao longo de outubro. De acordo com o CEPEA, "o suporte aos valores veio da postura firme dos vendedores nas negociações, sobretudo diante do encerramento da moagem da safra 2025/26 em algumas poucas unidades do estado de SP".

Etanol hidratado				
Semana terminada em	Preço Médio R\$/L		Variação Semanal	Variação 12 meses
10/10/2025	2,72	↓	-0,40%	7,94%
17/10/2025	2,74	↑	0,77%	7,24%
24/10/2025	2,75	↑	0,59%	7,54%
31/10/2025	2,78	↑	0,92%	6,76%

Açúcar				
Semana terminada em	Preço Médio* R\$/kg		Variação semanal	Variação 12 meses
10/10/2025	2,18	↑	0,44%	-20,52%
17/10/2025	2,16	↓	-1,01%	-23,91%
24/10/2025	2,11	↓	-2,54%	-27,99%
31/10/2025	2,09	↓	-0,99%	-30,66%

\* Açúcar cristal branco - SP.

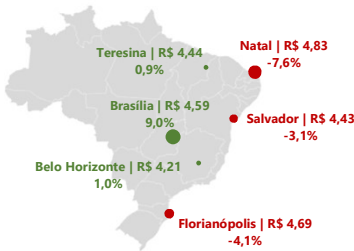
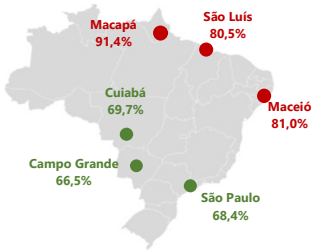


Etanol hidratado

Capitais | Competitividade de preços  
Hidratado/Gasolina C Comum

Etanol

Maiores variações de preços  
Capitais



Preços médios de revenda do etanol hidratado por capitais - Semana de 02/11/2025 a 08/11/2025

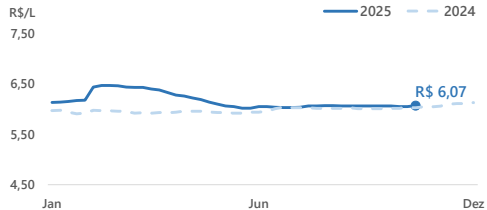
Região	Capital	Preço médio R\$/L	Variação Semanal	Variação 12 meses
Centro-Oeste	Brasília	4,59	↑	12,22%
	Campo Grande	3,83	↑	2,41%
	Cuiabá	4,37	→	18,43%
	Goiânia	4,79	↓	17,40%
Nordeste	Teresina	4,44	↑	0,91%
	Recife	4,58	↓	3,39%
	Aracaju	4,86	↓	9,21%
	João Pessoa	4,21	↓	0,48%
	São Luís	4,49	↓	0,67%
	Maceió	4,99	↓	11,88%
	Fortaleza	4,72	↓	-4,26%
	Salvador	4,43	↓	6,49%
Norte	Natal	4,83	↓	-2,62%
	Macapá	5,54	-	6,74%
	Rio Branco	5,23	↑	2,95%
	Boa vista	5,19	→	4,22%
	Manaus	5,49	→	9,58%
	Porto Velho	5,39	→	5,27%
	Belém	4,74	↓	2,38%
Sudeste	Palmas	4,72	↓	0,64%
	Belo Horizonte	4,21	↑	-6,03%
	São Paulo	4,13	↑	6,44%
	Vitória	4,44	↑	4,47%
Sul	Rio de Janeiro	4,48	↓	2,75%
	Porto Alegre	4,86	↑	2,32%
	Curitiba	4,74	↓	1,94%
	Florianópolis	4,69	↓	-0,42%

## DIESEL

PREÇO MÉDIO DE REVENDA DO DIESEL B S10 VARIA POSITIVAMENTE 0,33% NA SEMANA, COTADO A R\$ 6,07/LITRO

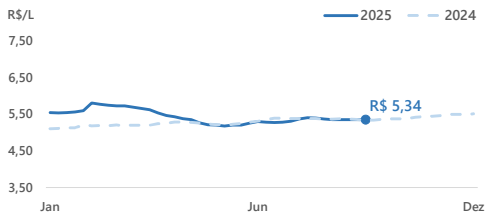
### REVENDA - Semana de 02/11/2025 a 08/11/2025

Semana terminada em	Preço Médio R\$/L		Variação Semanal	Variação 12 meses
18/10/2025	6,06	⇒	0,00%	0,66%
25/10/2025	6,05	⇩	-0,17%	0,50%
01/11/2025	6,05	⇒	0,00%	0,33%
08/11/2025	6,07	⇧	0,33%	0,66%



### DISTRIBUIÇÃO - Semana de 21/09/2025 a 27/09/2025

Semana terminada em	Preço Médio R\$/L		Variação Semanal	Variação 12 meses
06/09/2025	5,35	⇧	0,04%	-0,42%
13/09/2025	5,34	⇩	-0,08%	-0,27%
20/09/2025	5,34	⇩	-0,01%	-0,04%
27/09/2025	5,34	⇧	0,01%	0,17%



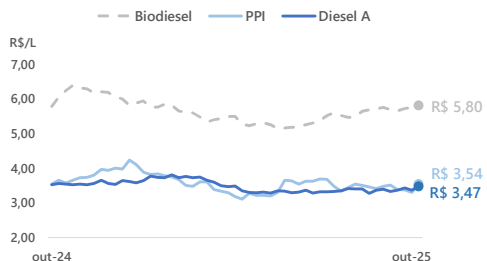
### REALIZAÇÃO - Semana de 26/10/2025 a 01/11/2025

Diesel A				
Semana terminada em	Preço Médio R\$/L		Variação Semanal	Variação 12 meses
12/10/2025	3,36	⇧	0,85%	-5,31%
19/10/2025	3,43	⇧	2,18%	-2,86%
26/10/2025	3,36	⇩	-2,14%	-4,87%
02/11/2025	3,47	⇧	3,42%	-1,28%

Cotação Internacional e PPI				
Semana terminada em	Diesel* R\$/L	PPI Médio R\$/L		Variação Semanal PPI
10/10/2025	3,20	3,38	⇩	-3,70%
17/10/2025	3,25	3,37	⇩	-0,39%
24/10/2025	3,14	3,30	⇩	-2,01%
31/10/2025	3,11	3,54	⇧	7,22%

\*Diesel da Costa do Golfo, EUA.

Biodiesel				
Semana terminada em	Preço Médio R\$/L		Variação Semanal	Variação 12 meses
12/10/2025	5,65	⇩	-0,63%	5,71%
19/10/2025	5,72	⇧	1,19%	5,89%
26/10/2025	5,74	⇧	0,47%	2,67%
02/11/2025	5,80	⇧	1,03%	0,35%



Diesel B S10

Composição do preço médio de revenda  
Brasil

R\$ 6,07

R\$ 0,81

■ Margens Estimadas Distribuição + Revenda

R\$ 1,12

■ Tributo Estadual

R\$ 0,32

■ Tributos Federais

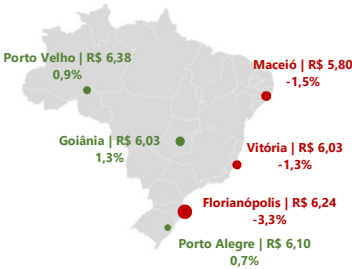
R\$ 0,87

■ Biodiesel (BR)

R\$ 2,95

■ Diesel A S10

Maiores variações de preços  
Capitais



Preços médios de revenda do diesel B S10 por capitais - Semana de 02/11/2025 a 08/11/2025

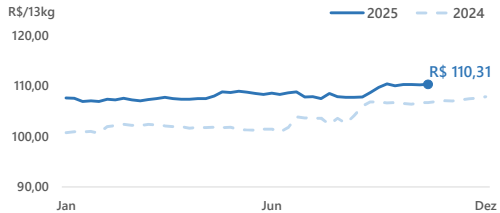
Região	Capital	Preço médio R\$/L		Variação Semanal		Variação 12 meses
Centro-Oeste	Goiânia	6,03	↑	1,34%	↑	1,17%
	Brasília	6,03	↑	0,33%	↑	3,61%
	Cuiabá	6,37	↑	0,31%	↑	6,17%
	Campo Grande	5,99	↑	0,17%	↑	0,67%
Nordeste	Teresina	5,99	↑	0,17%	↓	-0,33%
	Recife	5,77	→	0,00%	↓	-0,35%
	João Pessoa	5,68	→	0,00%	↓	-0,18%
	Aracaju	6,11	→	0,00%	↑	3,38%
	Fortaleza	5,77	↓	-0,17%	↓	-3,83%
	São Luís	5,68	↓	-0,53%	↑	0,53%
	Salvador	6,24	↓	-0,64%	↑	2,97%
	Natal	6,09	↓	-0,98%	↓	-2,56%
Norte	Maceió	5,80	↓	-1,53%	↓	-1,02%
	Porto Velho	6,38	↑	0,95%	↓	-5,62%
	Palmas	6,04	↑	0,17%	↑	1,51%
	Rio Branco	7,47	↑	0,13%	↓	-0,93%
	Belém	5,94	→	0,00%	↑	0,34%
	Manaus	6,51	→	0,00%	↑	4,49%
	Boa vista	6,86	→	0,00%	↑	0,15%
Sudeste	Macapá	6,49	↓	-0,15%	↑	0,15%
	Belo Horizonte	5,95	↑	0,17%	↓	-0,34%
	São Paulo	6,14	↓	-0,32%	↑	0,82%
	Rio de Janeiro	6,05	↓	-0,98%	↓	-0,82%
	Vitória	6,03	↓	-1,31%	→	0,00%
Sul	Porto Alegre	6,10	↑	0,66%	↑	1,16%
	Curitiba	6,02	→	0,00%	↑	0,84%
	Florianópolis	6,24	↓	-3,26%	↑	0,48%

## GLP P-13kg

PREÇO MÉDIO DE REVENDA DO GLP P-13KG VARIA POSITIVAMENTE 0,07% NA SEMANA, COTADO A R\$ 110,31/LITRO

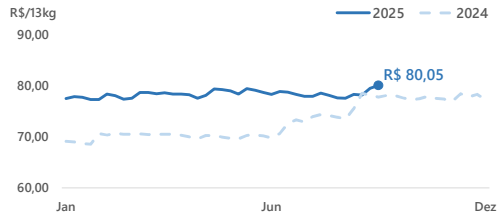
### REVENDA - Semana de 02/11/2025 a 08/11/2025

Semana terminada em	Preço Médio R\$/13kg		Variação Semanal		Variação 12 meses
18/10/2025	110,26	↑	3,53%	↑	3,53%
25/10/2025	110,28	↑	0,02%	↑	3,67%
01/11/2025	110,23	↓	-0,05%	↑	3,38%
08/11/2025	110,31	↑	0,07%	↑	3,35%



### DISTRIBUIÇÃO - Semana de 21/09/2025 a 27/09/2025

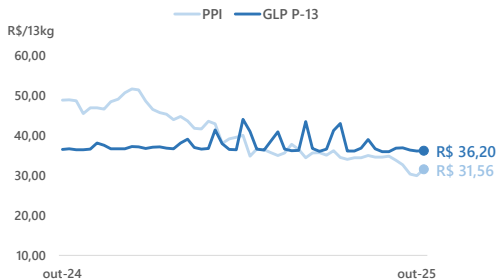
Semana terminada em	Preço Médio R\$/13kg		Variação Semanal		Variação 12 meses
06/09/2025	78,26	↑	0,96%	↑	3,72%
13/09/2025	78,16	↓	-0,14%	↓	-0,44%
20/09/2025	79,48	↑	1,69%	↑	1,73%
27/09/2025	80,05	↑	0,72%	↑	2,95%



### REALIZAÇÃO - Semana de 26/10/2025 a 01/11/2025

GLP P-13kg					
Semana terminada em	Preço Médio R\$/13kg		Variação Semanal	Variação 12 meses	
12/10/2025	36,89	↑	0,07%	↑	1,97%
19/10/2025	36,35	↓	-1,46%	↓	-0,01%
26/10/2025	36,08	↓	-0,75%	↓	-0,61%
02/11/2025	36,20	↑	0,32%	↓	-0,86%

Cotação Internacional e PPI				
Semana terminada em	GLP* R\$/13kg	PPI Médio R\$/13kg		Variação Semanal PPI
10/10/2025	25,88	32,70	↓	-3,70%
17/10/2025	26,27	30,30	↓	-0,39%
24/10/2025	25,42	29,98	↓	-2,01%
31/10/2025	24,33	31,56	↑	7,22%



\*Média ponderada de Propano + Butano  
Mont Belvieu, EUA.



GLP P-13kg

Composição do preço médio de revenda  
Brasil

R\$ 110,31

R\$ 56,04

■ Margens Estimadas Distribuição + Revenda

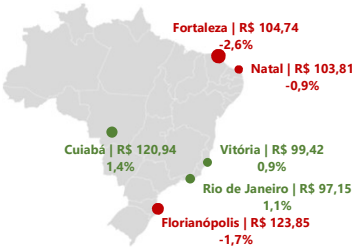
R\$ 18,07

■ Tributo Estadual

R\$ 36,20

■ Preço Produtor GLP

Maiores variações de preços  
Capitais



Preços médios de revenda do GLP P-13kg por capitais - Semana de 02/11/2025 a 08/11/2025

Região	Capital	Preço médio R\$/13kg	Variação Semanal	Variação 12 meses
Centro-Oeste	Goiânia	-	-	-
	Cuiabá	120,94	↑ 1,44%	↑ 5,39%
	Campo Grande	109,19	↑ 0,22%	↑ 1,07%
	Brasília	103,97	↑ 0,04%	↑ 2,76%
Nordeste	Maceió	104,76	↑ 0,33%	↑ 5,03%
	Aracaju	107,56	↑ 0,32%	↑ 3,99%
	Recife	94,85	→ 0,00%	↑ 4,01%
	São Luís	120,70	↓ -0,02%	↑ 10,04%
	João Pessoa	105,95	↓ -0,04%	↑ 1,09%
	Teresina	106,50	↓ -0,22%	↑ 2,31%
	Salvador	121,23	↓ -0,75%	↑ 0,18%
	Natal	103,81	↓ -0,86%	↓ -0,09%
Norte	Fortaleza	104,74	↓ -2,56%	↓ -2,94%
	Palmas	127,92	-	↑ 3,37%
	Porto Velho	120,10	↑ 0,31%	↑ 1,16%
	Rio Branco	122,78	→ 0,00%	↑ 0,57%
	Macapá	124,80	→ 0,00%	↑ 3,04%
	Manaus	125,03	↓ -0,06%	↓ -0,94%
	Belém	113,87	↓ -0,15%	↑ 2,74%
Sudeste	Boa vista	139,63	↓ -0,29%	↑ 3,09%
	Rio de Janeiro	97,15	↑ 1,06%	↓ -1,12%
	Vitória	99,42	↑ 0,94%	↑ 0,05%
	Belo Horizonte	109,43	↑ 0,90%	↑ 5,78%
	São Paulo	115,10	↑ 0,77%	↑ 2,82%
Sul	Porto Alegre	117,25	↑ 0,05%	↑ 5,88%
	Curitiba	103,05	↑ 0,04%	↑ 4,87%
	Florianópolis	123,85	↓ -1,71%	↓ -2,86%

## Síntese Semanal de Preços dos Combustíveis

Semana de 02/11/2025 a 08/11/2025

### Notas:

(1) Preços de revenda disponíveis em <https://www.gov.br/anp/pt-br/assuntos/precos-e-defesa-da-concorrenca/precos/precos-revenda-e-de-distribuicao-combustiveis/serie-historica-do-levantamento-de-precos>.

(2) Preços de distribuição disponíveis em <https://www.gov.br/anp/pt-br/assuntos/precos-e-defesa-da-concorrenca/precos/precos-de-distribuicao-de-combustiveis>

(3) Preços médios ponderados semanais dos produtores e importadores de Gasolina A, Diesel A S10, Biodiesel B-100 e GLP, livres de tributos, disponíveis em <https://www.gov.br/anp/pt-br/assuntos/precos-e-defesa-da-concorrenca/precos/precos-de-produtores-e-importadores-de-derivados-de-petroleo-e-biodiesel>. Os preços do produtor referem-se à semana anterior da semana de referência e estão sujeitos a reprocessamento e atualização dos valores por parte dos informantes.

(4) Preço do produtor de Etanol Anidro se refere ao preço médio semanal para o estado de São Paulo, livre de tributos, extraído de <https://www.cepea.esalq.usp.br/br/indicador/etanol.aspx>

(5) Cotações internacionais da gasolina, diesel e GLP fornecidas pela consultoria S&P Global Commodity Insights. Para os combustíveis líquidos, as cotações se referem ao produto da Costa do Golfo, nos EUA. Para o GLP, é utilizada a proporção de 70% de propano e 30% de butano do produto oriundo de Mt. Belvieu, EUA.

(6) PPI calculado é uma média simples de todos os pontos de entrega disponíveis. Todas as cotações são fornecidas pela S&P Global Commodity Insights, e estão disponíveis em

<https://www.gov.br/anp/pt-br/assuntos/precos-e-defesa-da-concorrenca/precos/precos-de-paridade-de-importacao>

(7) Preço do açúcar corresponde à cotação da saca de 50kg de açúcar cristal branco no estado de São Paulo, sem ICMS, extraído de <https://www.cepea.esalq.usp.br/br/indicador/acucar.aspx>

(8) A composição do preço médio é baseada nas seguintes proporções: Gasolina C Comum – 70% Gasolina A e 30% Etanol Anidro (Resolução CNPE 9/2025); Diesel B S10 – 85% Diesel A e 15% Biodiesel (Resolução CNPE 8/2025).

(9) Os tributos federais incidentes sobre a comercialização de combustíveis são estabelecidos pelo Decreto 5.059/2004, Decreto 5.060/2004, e Decreto 10.527/2020, e pela Lei 9.718/1988.

PIS/PASEP – Gasolina A (R\$ 0,1411/l), Etanol Anidro (R\$ 0,03433/l), Etanol Hidratado (R\$ 0,03433/l), Óleo Diesel A (R\$ 0,06261/l) e Biodiesel (R\$ 0,02641/l).

COFINS – Gasolina A (R\$ 0,6514/l), Etanol Anidro (R\$ 0,15787/l), Etanol Hidratado (R\$ 0,15787/l), Óleo Diesel A (R\$ 0,28889/l) e Biodiesel (R\$ 0,12159/l).

CIDE – Gasolina A (R\$ 0,10/l).

Não foram considerados no cálculo Impostos de Importação e Exportação..

(10) O tributo estadual incidente sobre a comercialização dos combustíveis Gasolina C, Óleo Diesel B e GLP possui alíquota específica (ad rem) e uniforme em todos os estados brasileiros, estabelecida pelo regime de tributação monofásica do ICMS. As alíquotas para Gasolina C (R\$ 1,47/l) são instituídas pelo Convênio ICMS 15/2023, alterado pelo Convênio ICMS 127/2024, do Confaz. As alíquotas para Óleo Diesel B (R\$ 1,12/l), e GLP (R\$ 1,39/kg) são instituídas pelo Convênio ICMS 199/2022, alterado pelo Convênio 126/2024, do Confaz. O ICMS incidente sobre o etanol hidratado possui alíquota específica para cada estado (Convênio ICMS 110/2007), ponderado pelo volume de vendas nacionais do biocombustível no mesmo período.

(11) A média de pontos selecionados dos preços de lista, disponibilizados pela Petrobras, para a gasolina, considera os seguintes pontos de entrega: Araucária (PR), Betim (MG), Canoas (RS), Cubatão (SP), Duque de Caxias (RJ), Guararé (RN), Ipojuca (PE), Manaus (AM), Paranaguá (PR), Paulínia (SP), Santos (SP) e São José dos Campos (SP). Para o diesel S10, considera-se os pontos de entrega de Araucária (PR), Betim (MG), Canoas (RS), Cubatão (SP), Duque de Caxias (RJ), Ipojuca (PE), Manaus (AM), Paranaguá (PR), Paulínia (SP), Santos (SP) e São José dos Campos (SP). Já para o GLP, são considerados os dois pontos de entrega disponíveis: Santos (SP) e Suape (PE).

(12) Para mais informações sobre os preços de produção, distribuição e revenda acesse o Painel Dinâmico de Preços da ANP:

<https://app.powerbi.com/view?r=eyJrImMGM0NDhhMTU0MjQwZi00N2RlTk1M2U0YjYjZTkiZm1YzE5liwidCl6jQ00TimNGZmLT0YTYnNGI0Mi1iN2VmLTeyNGFmY2FkYzkyMjY9>