



anp
Agência Nacional
do Petróleo,
Gás Natural e Biocombustíveis

SÍNTESE SEMANAL DE PREÇOS DOS COMBUSTÍVEIS

Superintendência de Defesa da Concorrência – SDC
Coordenação de Estudos Econômicos Setoriais e de Mercado – CEE

Destaques

Gasolina Comum

Preço médio de revenda da gasolina C tem baixa de 0,32%, cotado a R\$ 6,31/litro

Etanol Hidratado

Preço médio de revenda do etanol hidratado registra estabilidade, cotado a R\$ 4,32/litro

Óleo Diesel

Preço médio de revenda do óleo diesel B S10 tem baixa de 0,32%, cotado a R\$ 6,26/litro

GLP P-13

Preço médio de revenda do GLP P-13 varia em alta de 0,10%, cotado a R\$ 107,51/13kg



Síntese Semanal de Preços dos Combustíveis

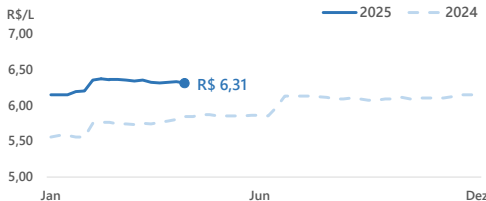
Semana de 20/04/2025 a 26/04/2025

GASOLINA

PREÇO MÉDIO DE REVENDA DA GASOLINA C TEM BAIXA DE 0,32%, COTADO A R\$ 6,31/LITRO

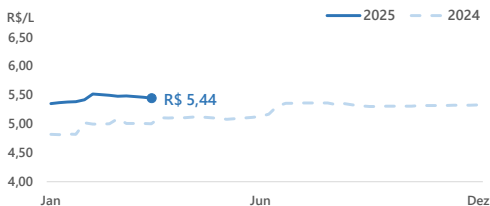
REVENDA - Semana de 20/04/2025 a 26/04/2025

Semana terminada em	Preço Médio R\$/L	Varição Semanal	Varição 12 meses
05/04/2025	6,31	↓ -0,16%	↑ 9,55%
12/04/2025	6,32	↑ 0,16%	↑ 9,34%
19/04/2025	6,33	↑ 0,16%	↑ 9,14%
26/04/2025	6,31	↓ -0,32%	↑ 8,05%



DISTRIBUIÇÃO - Semana de 23/03/2025 a 29/03/2025

Semana terminada em	Preço Médio R\$/L	Varição Semanal	Varição 12 meses
08/03/2025	5,48	↑ 0,10%	↑ 9,53%
15/03/2025	5,47	↓ -0,20%	↑ 9,39%
22/03/2025	5,46	↓ -0,27%	↑ 9,05%
29/03/2025	5,44	↓ -0,27%	↑ 8,83%



REALIZAÇÃO - Semana de 13/04/2025 a 19/04/2025

Gasolina A

Semana terminada em	Preço Médio R\$/L	Varição Semanal	Varição 12 meses
30/03/2025	3,02	↑ 0,38%	↑ 6,34%
06/04/2025	2,98	↓ -1,37%	↑ 5,43%
13/04/2025	2,97	↓ -0,37%	↑ 5,48%
20/04/2025	2,97	↓ -0,01%	↑ 4,49%

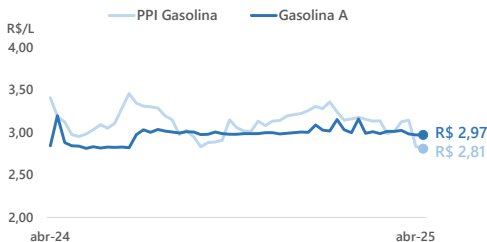
Cotação Internacional e PPI

Semana terminada em	Gasolina* R\$/L	PPI Médio R\$/L	Varição Semanal PPI
28/03/2025	3,01	3,13	↑ 3,71%
04/04/2025	3,07	3,15	↑ 0,67%
11/04/2025	3,14	2,84	↓ -9,84%
18/04/2025	3,22	2,81	↓ -0,90%

*Gasolina da Costa do Golfo, EUA.

Etanol Anidro

Semana terminada em	Preço Médio R\$/L	Varição Semanal	Varição 12 meses
28/03/2025	3,08	↓ -3,52%	↑ 24,64%
04/04/2025	3,16	↑ 2,63%	↑ 16,82%
11/04/2025	3,08	↓ -2,48%	↑ 16,44%
18/04/2025	3,15	↑ 2,27%	↑ 14,37%



Síntese Semanal de Preços dos Combustíveis

Semana de 20/04/2025 a 26/04/2025

Gasolina comum

Composição do preço médio de revenda Brasil

R\$ 6,31

R\$ 1,13

■ Margens Estimadas Distribuição + Revenda

R\$ 1,47

■ Tributo Estadual

R\$ 0,69

■ Tributos Federais


R\$ 0,85

■ Etanol Anidro (SP)

R\$ 2,17

■ Gasolina A

Maiores variações de preços Capitais



Preços médios de revenda da gasolina C comum por capitais - Semana de 20/04/2025 a 26/04/2025

Região	Capital	Preço médio R\$/L	Variação Semanal	Variação 12 meses
Centro-Oeste	Brasília	6,51	↑ 0,31%	↑ 10,90%
	Campo Grande	5,90	→ 0,00%	↑ 7,47%
	Goânia	6,44	↓ -0,16%	↑ 9,34%
	Cuiabá	5,99	↓ -0,50%	↑ 3,28%
Nordeste	Fortaleza	6,54	↑ 0,62%	↑ 16,58%
	Aracaju	6,55	↑ 0,15%	↑ 3,48%
	Recife	6,55	→ 0,00%	↑ 10,27%
	Maceió	6,35	→ 0,00%	↑ 9,86%
	Teresina	5,88	↓ -0,17%	↑ 2,80%
	João Pessoa	6,21	↓ -0,48%	↑ 7,07%
	São Luís	5,62	↓ -0,71%	↑ 4,07%
	Natal	6,14	↓ -0,97%	↑ 4,96%
Salvador	6,20	↓ -1,59%	↓ -2,67%	
Norte	Rio Branco	-	-	-
	Belém	6,15	↑ 2,16%	↑ 8,08%
	Palmas	6,65	↑ 0,61%	↑ 7,43%
	Macapá	6,05	→ 0,00%	↑ 8,04%
	Porto Velho	6,98	↓ -0,43%	↑ 9,40%
	Boa Vista	6,96	↓ -0,43%	↑ 13,17%
	Manaus	7,09	↓ -2,48%	↑ 12,90%
Sudeste	São Paulo	6,21	→ 0,00%	↑ 8,95%
	Rio de Janeiro	6,15	↓ -0,32%	↑ 10,02%
	Vitória	6,11	↓ -0,65%	↑ 7,76%
	Belo Horizonte	6,37	↓ -0,78%	↑ 10,02%
Sul	Curitiba	6,96	↑ 0,29%	↑ 11,54%
	Florianópolis	6,76	↓ -0,15%	↑ 9,39%
	Porto Alegre	6,27	↓ -0,16%	↑ 8,29%

Síntese Semanal de Preços dos Combustíveis

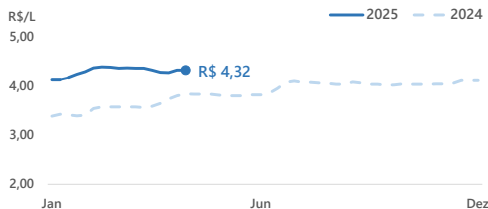
Semana de 20/04/2025 a 26/04/2025

ETANOL HIDRATADO

PREÇO MÉDIO DE REVENDA DO ETANOL HIDRATADO REGISTRA ESTABILIDADE, COTADO A R\$ 4,32/LITRO

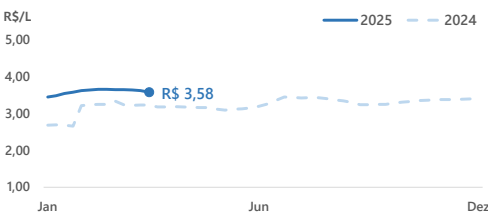
REVENDA - Semana de 20/04/2025 a 26/04/2025

Semana terminada em	Preço Médio R\$/L	Varição Semanal	Varição 12 meses
05/04/2025	4,28	↓ -0,93%	↑ 17,26%
12/04/2025	4,27	↓ -0,23%	↑ 14,17%
19/04/2025	4,32	↑ 1,17%	↑ 13,39%
26/04/2025	4,32	→ 0,00%	↑ 12,21%



DISTRIBUIÇÃO - Semana de 23/03/2025 a 29/03/2025

Semana terminada em	Preço Médio R\$/L	Varição Semanal	Varição 12 meses
08/03/2025	3,65	↑ 0,02%	↑ 12,67%
15/03/2025	3,64	↓ -0,31%	↑ 12,70%
22/03/2025	3,63	↓ -0,29%	↑ 12,17%
29/03/2025	3,58	↓ -1,24%	↑ 10,71%



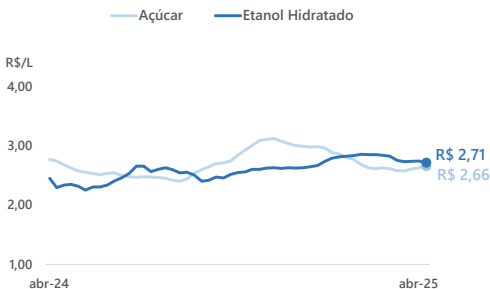
REALIZAÇÃO - Semana de 13/04/2025 a 19/04/2025

De acordo com pesquisadores do Cepea, "além da entrada de produto da nova safra 2025/26, o foco atual tem sido o fechamento de contratos envolvendo o etanol anidro. O setor também está atento às movimentações nos valores do barril do petróleo e aos possíveis desdobramentos sobre o preço da gasolina A nas refinarias. Outra expectativa envolvendo o mercado brasileiro, conforme o Centro de Pesquisas, recai sobre a proximidade da mudança do PIS/Cofins a partir de 1º de maio, o que tende a melhorar a liquidez do etanol hidratado nos próximos dias".

Etanol hidratado			
Semana terminada em	Preço Médio R\$/L	Varição Semanal	Varição 12 meses
28/03/2025	2,73	↓ -0,94%	↑ 19,92%
04/04/2025	2,74	↑ 0,31%	↑ 16,87%
11/04/2025	2,75	↑ 0,23%	↑ 15,86%
18/04/2025	2,71	↓ -1,17%	↑ 10,52%

Açúcar			
Semana terminada em	Preço Médio* R\$/kg	Varição semanal	Varição 12 meses
28/03/2025	2,58	↓ -0,18%	↓ -4,64%
04/04/2025	2,61	↑ 1,21%	↓ -4,11%
11/04/2025	2,63	↑ 0,79%	↓ -3,70%
18/04/2025	2,66	↑ 1,13%	↓ -4,07%

* Açúcar cristal branco - SP.

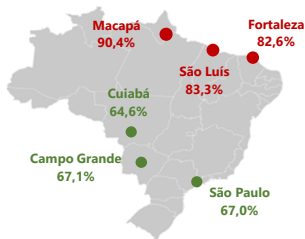


Síntese Semanal de Preços dos Combustíveis

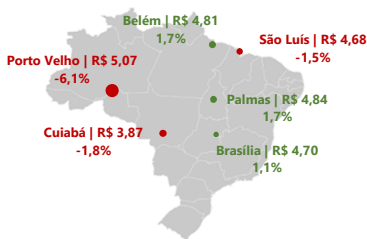
Semana de 20/04/2025 a 26/04/2025

Etanol hidratado

Capitais | Competitividade de preços Etanol Hidratado/Gasolina C Comum



Maiores variações de preços Capitais



Preços médios de revenda do etanol hidratado por capitais - Semana de 20/04/2025 a 26/04/2025

Região	Capital	Preço médio R\$/L		Variação Semanal	Variação 12 meses
Centro-Oeste	Brasília	4,70	↑	1,08%	↑ 16,34%
	Campo Grande	3,96	↑	0,25%	↑ 11,55%
	Goiânia	4,80	↓	-0,41%	↑ 23,39%
	Cuiabá	3,87	↓	-1,78%	↑ 6,32%
Nordeste	Aracaju	4,87	↑	0,21%	↑ 2,96%
	Fortaleza	5,40	→	0,00%	↑ 20,27%
	João Pessoa	4,63	→	0,00%	↑ 11,57%
	Maceió	5,02	↓	-0,40%	↑ 18,96%
	Recife	4,92	↓	-0,61%	↑ 8,13%
	Natal	4,80	↓	-0,62%	↑ 2,56%
	Teresina	4,65	↓	-0,85%	↑ 13,14%
	Salvador	4,87	↓	-1,02%	↑ 6,56%
São Luís	4,68	↓	-1,47%	↑ 8,84%	
Norte	Rio Branco	-	-	-	-
	Belém	4,81	↑	1,69%	↑ 13,98%
	Palmas	4,84	↑	1,68%	↑ 11,52%
	Macapá	5,47	→	0,00%	-
	Manaus	5,48	↓	-0,18%	↑ 27,44%
	Boa vista	5,15	↓	-0,19%	↑ 7,52%
Porto Velho	5,07	↓	-6,11%	↑ 7,64%	
Sudeste	São Paulo	4,16	↑	0,24%	↑ 10,93%
	Rio de Janeiro	4,61	↓	-0,22%	↑ 14,68%
	Vitória	4,54	↓	-0,66%	↑ 11,00%
	Belo Horizonte	4,56	↓	-1,08%	↑ 14,57%
Sul	Curitiba	4,95	↑	0,20%	↑ 16,75%
	Florianópolis	4,99	↓	-0,60%	↑ 8,95%
	Porto Alegre	4,99	↓	-0,80%	-

Síntese Semanal de Preços dos Combustíveis

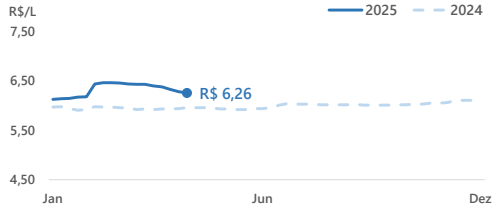
Semana de 20/04/2025 a 26/04/2025

DIESEL

PREÇO MÉDIO DE REVENDA DO DIESEL B S10 TEM BAIXA DE 0,32%, COTADO A R\$ 6,26/LITRO

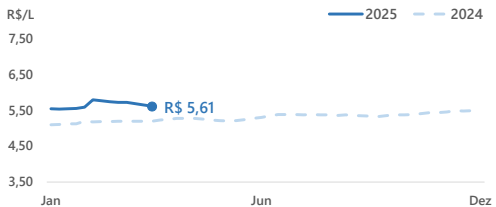
REVENDA - Semana de 20/04/2025 a 26/04/2025

Semana terminada em	Preço Médio R\$/L	Varição Semanal	Varição 12 meses
05/04/2025	6,38	↓ -0,31%	↑ 7,59%
12/04/2025	6,33	↓ -0,78%	↑ 6,75%
19/04/2025	6,28	↓ -0,79%	↑ 5,72%
26/04/2025	6,26	↓ -0,32%	↑ 5,03%



DISTRIBUIÇÃO - Semana de 23/03/2025 a 29/03/2025

Semana terminada em	Preço Médio R\$/L	Varição Semanal	Varição 12 meses
08/03/2025	5,72	↓ -0,02%	↑ 10,12%
15/03/2025	5,68	↓ -0,56%	↑ 9,44%
22/03/2025	5,65	↓ -0,65%	↑ 8,77%
29/03/2025	5,61	↓ -0,61%	↑ 8,07%



REALIZAÇÃO - Semana de 13/04/2025 a 19/04/2025

Diesel A

Semana terminada em	Preço Médio R\$/L	Varição Semanal	Varição 12 meses
30/03/2025	3,75	↑ 0,57%	↑ 5,68%
06/04/2025	3,65	↓ -2,58%	↑ 3,13%
13/04/2025	3,60	↓ -1,44%	↑ 1,73%
20/04/2025	3,49	↓ -2,95%	↓ -1,27%

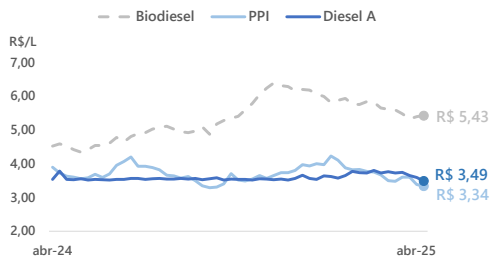
Cotação Internacional e PPI

Semana terminada em	Diesel* R\$/L	PPI Médio R\$/L	Varição Semanal PPI
28/03/2025	3,33	3,61	↑ 3,72%
04/04/2025	3,24	3,60	↓ -0,16%
11/04/2025	3,22	3,38	↓ -6,04%
18/04/2025	3,32	3,34	↓ -1,31%

*Diesel da Costa do Golfo, EUA.

Biodiesel

Semana terminada em	Preço Médio R\$/L	Varição Semanal	Varição 12 meses
30/03/2025	5,48	↓ -2,12%	↑ 23,64%
06/04/2025	5,33	↓ -2,64%	↑ 19,64%
13/04/2025	5,40	↑ 1,20%	↑ 21,05%
20/04/2025	5,43	↑ 0,60%	↑ 20,08%



Síntese Semanal de Preços dos Combustíveis

Semana de 20/04/2025 a 26/04/2025

Diesel B S10

Composição do preço médio de revenda Brasil

R\$ 6,26

R\$ 1,06

■ Margens Estimadas Distribuição + Revenda

R\$ 1,12

■ Tributo Estadual

R\$ 0,32

■ Tributos Federais

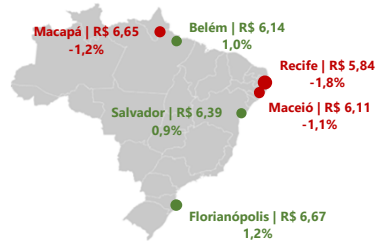
R\$ 0,76

■ Biodiesel (BR)

R\$ 3,00

■ Diesel A S10

Maiores variações de preços Capitais



Preços médios de revenda do diesel B S10 por capitais - Semana de 20/04/2025 a 26/04/2025

Região	Capital	Preço médio R\$/L	Variação Semanal	Variação 12 meses
Centro-Oeste	Goiânia	6,20	↓ -0,32%	↑ 4,73%
	Brasília	6,37	↓ -0,62%	↑ 10,21%
	Campo Grande	6,24	↓ -0,79%	↑ 5,23%
	Cuiabá	6,09	↓ -0,81%	↑ 0,83%
Nordeste	Salvador	6,39	↑ 0,95%	↑ 4,75%
	Natal	6,27	↑ 0,48%	↑ 5,56%
	Teresina	6,15	↓ -0,32%	↑ 3,02%
	João Pessoa	6,11	↓ -0,49%	↑ 6,45%
	São Luís	5,82	↓ -0,68%	↑ 5,63%
	Aracaju	6,11	↓ -0,81%	↓ -0,33%
	Fortaleza	6,09	↓ -0,98%	↑ 4,64%
	Maceió	6,11	↓ -1,13%	↑ 7,76%
Recife	5,84	↓ -1,85%	↑ 0,34%	
Norte	Rio Branco	-	-	-
	Belém	6,14	↑ 0,99%	↑ 7,72%
	Porto Velho	6,83	↑ 0,89%	↑ 7,39%
	Palmas	6,27	↑ 0,32%	↑ 10,00%
	Manaus	6,87	⇒ 0,00%	↑ 9,22%
	Boa vista	6,87	↓ -0,72%	↑ 5,05%
	Macapá	6,65	↓ -1,19%	↑ 0,45%
Sudeste	Rio de Janeiro	6,40	↓ -0,16%	↑ 6,31%
	Belo Horizonte	6,22	↓ -0,16%	↑ 7,06%
	São Paulo	6,43	↓ -0,31%	↑ 5,93%
	Vitória	6,36	↓ -0,62%	⇒ 0,00%
Sul	Florianópolis	6,67	↑ 1,21%	↑ 7,23%
	Curitiba	6,43	⇒ 0,00%	↑ 8,80%
	Porto Alegre	6,25	↓ -1,11%	-

Síntese Semanal de Preços dos Combustíveis

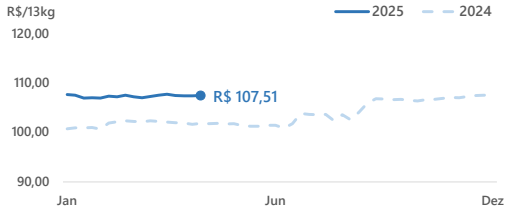
Semana de 20/04/2025 a 26/04/2025

GLP P-13kg

PREÇO MÉDIO DE REVENDA DO GLP P-13KG VARIA EM ALTA DE 0,10%, COTADO A R\$ 107,51/13KG

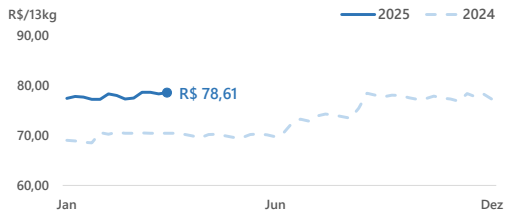
REVENDA - Semana de 20/04/2025 a 26/04/2025

Semana terminada em	Preço Médio R\$/13kg		Variação Semanal		Variação 12 meses
05/04/2025	107,50	↑	5,44%	↑	5,44%
12/04/2025	107,39	↓	-0,10%	↑	5,35%
19/04/2025	107,40	↑	0,01%	↑	5,66%
26/04/2025	107,51	↑	0,10%	↑	5,59%



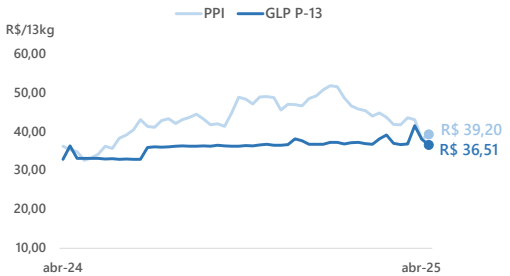
DISTRIBUIÇÃO - Semana de 23/03/2025 a 29/03/2025

Semana terminada em	Preço Médio R\$/13kg		Variação Semanal		Variação 12 meses
08/03/2025	78,67	↑	1,51%	↑	11,50%
15/03/2025	78,68	↑	0,01%	↑	11,68%
22/03/2025	78,38	↓	-0,39%	↑	11,24%
29/03/2025	78,61	↑	0,29%	↑	11,57%



REALIZAÇÃO - Semana de 13/04/2025 a 19/04/2025

GLP P-13kg					
Semana terminada em	Preço Médio R\$/13kg		Variação Semanal	Variação 12 meses	
30/03/2025	36,78	↑	0,36%	↑	10,37%
06/04/2025	41,42	↑	12,64%	↑	25,84%
13/04/2025	37,98	↓	-8,32%	↑	14,82%
20/04/2025	36,51	↓	-3,87%	↑	11,07%



Cotação Internacional e PPI				
Semana terminada em	GLP* R\$/13kg	PPI Médio R\$/13kg		Variação Semanal PPI
28/03/2025	33,08	43,54	↑	3,72%
04/04/2025	32,85	42,99	↓	-0,16%
11/04/2025	32,68	38,03	↓	-6,04%
18/04/2025	34,25	39,20	↓	-1,31%

*Média ponderada de Propano + Butano
Mont Belvieu, EUA.

Síntese Semanal de Preços dos Combustíveis

Semana de 20/04/2025 a 26/04/2025

GLP P-13kg

Composição do preço médio de revenda Brasil


R\$ 107,51

R\$ 52,93 ■ Margens Estimadas Distribuição + Revenda

R\$ 18,07 ■ Tributo Estadual

R\$ 36,51 ■ Preço Produtor GLP

Maiores variações de preços Capitais



Preços médios de revenda do GLP P-13kg por capitais - Semana de 20/04/2025 a 26/04/2025

Região	Capital	Preço médio R\$/13kg	Variação Semanal	Variação 12 meses
Centro-Oeste	Goiânia	108,04	↑ 1,14%	↑ 2,38%
	Brasília	100,69	↓ -0,08%	↑ 5,18%
	Cuiabá	115,25	↓ -0,32%	↑ 2,86%
	Campo Grande	107,34	↓ -0,60%	↑ 1,61%
Nordeste	São Luís	118,20	↑ 3,66%	↑ 20,39%
	João Pessoa	105,83	↑ 1,20%	↑ 8,28%
	Aracaju	103,00	↑ 0,32%	↑ 8,96%
	Teresina	103,95	↑ 0,19%	↑ 9,71%
	Salvador	126,96	↑ 0,09%	↑ 13,78%
	Maceió	100,19	↑ 0,08%	↑ 5,00%
	Recife	91,33	↑ 0,08%	↑ 8,74%
	Natal	102,50	↓ -2,08%	↓ -2,66%
Fortaleza	102,16	↓ -2,82%	↑ 4,18%	
Norte	Rio Branco	-	-	-
	Manaus	127,05	↑ 0,19%	↑ 4,93%
	Palmas	125,71	↑ 0,11%	↑ 3,63%
	Boa vista	137,18	↑ 0,01%	↑ 7,15%
	Porto Velho	118,68	→ 0,00%	↑ 6,79%
	Belém	112,29	↓ -0,18%	↑ 6,26%
Macapá	119,85	↓ -1,70%	↑ 5,29%	
Sudeste	Belo Horizonte	101,33	-	↑ 0,27%
	Rio de Janeiro	97,71	↑ 0,66%	↑ 2,59%
	Vitória	97,57	→ 0,00%	↑ 2,11%
	São Paulo	109,96	↓ -0,64%	↑ 4,37%
Sul	Porto Alegre	113,10	↑ 0,88%	↑ 14,24%
	Curitiba	98,51	↓ -0,12%	↑ 8,98%
	Florianópolis	122,42	↓ -1,50%	↑ 6,45%

Síntese Semanal de Preços dos Combustíveis

Semana de 20/04/2025 a 26/04/2025

Notas:

- (1) Preços de revenda disponíveis em <https://www.gov.br/anp/pt-br/assuntos/precos-e-defesa-da-concorrenca/precos/precos-revenda-e-de-distribuicao-combustiveis/serie-historica-do-levantamento-de-precos>.
- (2) Preços de distribuição disponíveis em <https://www.gov.br/anp/pt-br/assuntos/precos-e-defesa-da-concorrenca/precos/precos-de-distribuicao-de-combustiveis>.
- (3) Preços médios ponderados semanais dos produtores e importadores de Gasolina A, Diesel A S10, Biodiesel B-100 e GLP, livres de tributos, disponíveis em <https://www.gov.br/anp/pt-br/assuntos/precos-e-defesa-da-concorrenca/precos/precos-de-produtores-e-importadores-de-derivados-de-petroleo-e-biodiesel>. Os preços do produtor referem-se à semana anterior da semana de referência e estão sujeitos a reprocessamento e atualização dos valores por parte dos informantes.
- (4) Preço do produtor de Etanol Anidro se refere ao preço médio semanal para o estado de São Paulo, livre de tributos, extraído de <https://www.cepea.esalq.usp.br/br/indicador/etanol.aspx>.
- (5) Cotações internacionais da gasolina, diesel e GLP fornecidas pela consultoria S&P *Global Commodity Insights*. Para os combustíveis líquidos, as cotações se referem ao produto da Costa do Golfo, nos EUA. Para o GLP, é utilizada a proporção de 70% de propano e 30% de butano do produto oriundo de Mt. Belvieu, EUA.
- (6) PPI calculado é uma média simples de todos os pontos de entrega disponíveis. Todas as cotações são fornecidas pela S&P *Global Commodity Insights*, e estão disponíveis em <https://www.gov.br/anp/pt-br/assuntos/precos-e-defesa-da-concorrenca/precos/precos-de-paridade-de-importacao>.
- (7) Preço do açúcar corresponde à cotação da saca de 50kg de açúcar cristal branco no estado de São Paulo, sem ICMS, extraído de <https://www.cepea.esalq.usp.br/br/indicador/acucar.aspx>.
- (8) A composição do preço médio é baseada nas seguintes proporções: Gasolina C Comum – 73% Gasolina A e 27% Etanol Anidro (Portaria MAPA 75/2015); Diesel B S10 – 86% Diesel A e 14% Biodiesel (Resolução CNPE 8/2023).
- (9) O tributo estadual vigente sobre a comercialização dos combustíveis Gasolina, Etanol Anidro, Óleo Diesel e GLP possui alíquota específica (ad rem) e uniforme em todos os estados brasileiros, estabelecida pelo regime de tributação monofásica do ICMS. As alíquotas para Gasolina A (R\$ 1,4700/l) e Etanol Anidro (R\$ 1,4700/l) são instituídas pelo Convênio ICMS 127/2024 do Confaz. As alíquotas para Óleo Diesel A (R\$ 1,1200/l), Biodiesel (R\$ 1,1200/l) e GLP (R\$ 1,3900/kg) são instituídas pelo Convênio ICMS 126/2024 do Confaz.
- (10) Os tributos federais vigentes sobre a comercialização de combustíveis são estabelecidos pelo Decreto 5.059/2004 e Decreto 10.527/2020. PIS/PASEP – Gasolina A (R\$ 0,1411/l), Etanol Anidro (R\$ 0,02338/l), Óleo Diesel A (R\$ 0,06261/l) e Biodiesel (R\$ 0,02641/l). COFINS – Gasolina A (R\$ 0,6514/l), Etanol Anidro (R\$ 0,10752/l), Óleo Diesel A (R\$ 0,28889/l) e Biodiesel (R\$ 0,12159/l). CIDE – Gasolina A (R\$ 0,10/l). Não foram considerados no cálculo Impostos de Importação e Exportação.
- (11) A média de pontos selecionados dos preços de lista, disponibilizados pela Petrobras, para a gasolina, considera os seguintes pontos de entrega: Aracária (PR), Betim (MG), Canoas (RS), Cubatão (SP), Duque de Caxias (RJ), Guamaré (RN), Ipojuca (PE), Manaus (AM), Paranaguá (PR), Paulínia (SP), Santos (SP) e São José dos Campos (SP). Para o diesel S10, considera-se os pontos de entrega de Aracária (PR), Betim (MG), Canoas (RS), Cubatão (SP), Duque de Caxias (RJ), Ipojuca (PE), Manaus (AM), Paranaguá (PR), Paulínia (SP), Santos (SP) e São José dos Campos (SP). Já para o GLP, são considerados os dois pontos de entrega disponíveis: Santos (SP) e Suape (PE).
- (12) Para mais informações sobre os preços de produção, distribuição e revenda acesse o Painel Dinâmico de Preços da ANP: <https://app.powerbi.com/view?r=eyJrjoiMGM0NDhhMTUtMjQwZi00N2RlLTk1M2UyYjYkZTk1ZmZlE5iWidCI6ijQ0OTlmNGZmLTl0YTtNGi0Mi1iN2VmLEYtNGFmY2FkYzkyMjY9>