



anp
Agência Nacional
do Petróleo,
Gás Natural e Biocombustíveis

SÍNTESE SEMANAL DE PREÇOS DOS COMBUSTÍVEIS

Superintendência de Defesa da Concorrência – SDC
Coordenação de Estudos Econômicos Setoriais e de Mercado – CEE

Destaques

Gasolina Comum

Preço médio de revenda da gasolina C varia em alta de 0,16%, cotado a R\$ 6,29/litro

Etanol Hidratado

Preço médio de revenda do etanol hidratado registra alta de 0,23%, cotado a R\$ 4,30/litro

Óleo Diesel

Preço médio de revenda do óleo diesel B S10 tem baixa de 0,81%, cotado a R\$ 6,14/litro

GLP P-13

Preço médio de revenda do GLP P-13 tem alta de 0,74%, cotado a R\$ 108,81/13kg



Síntese Semanal de Preços dos Combustíveis

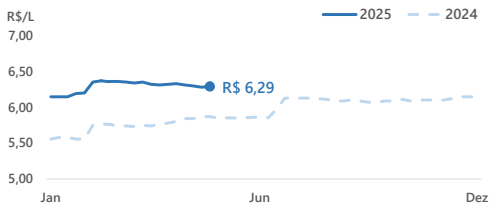
Semana de 11/05/2025 a 17/05/2025

GASOLINA

PREÇO MÉDIO DE REVENDA DA GASOLINA C VARIA EM ALTA DE 0,16%, COTADO A R\$ 6,29/LITRO

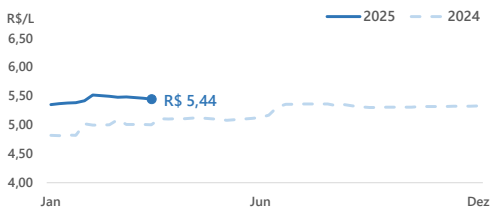
REVENDA - Semana de 11/05/2025 a 17/05/2025

Semana terminada em	Preço Médio R\$/L	Variação Semanal	Variação 12 meses
26/04/2025	6,31	↓ -0,32%	↑ 8,05%
03/05/2025	6,30	↓ -0,16%	↑ 7,88%
10/05/2025	6,28	↓ -0,32%	↑ 6,98%
17/05/2025	6,29	↑ 0,16%	↑ 7,16%



DISTRIBUIÇÃO - Semana de 23/03/2025 a 29/03/2025

Semana terminada em	Preço Médio R\$/L	Variação Semanal	Variação 12 meses
08/03/2025	5,48	↑ 0,10%	↑ 9,53%
15/03/2025	5,47	↓ -0,20%	↑ 9,39%
22/03/2025	5,46	↓ -0,27%	↑ 9,05%
29/03/2025	5,44	↓ -0,27%	↑ 8,83%



REALIZAÇÃO - Semana de 04/05/2025 a 10/05/2025

Gasolina A

Semana terminada em	Preço Médio R\$/L	Variação Semanal	Variação 12 meses
20/04/2025	2,97	↓ -0,01%	↑ 4,49%
27/04/2025	2,98	↑ 0,33%	↓ -6,86%
04/05/2025	2,97	↓ -0,26%	↑ 3,15%
11/05/2025	2,98	↑ 0,29%	↑ 4,85%

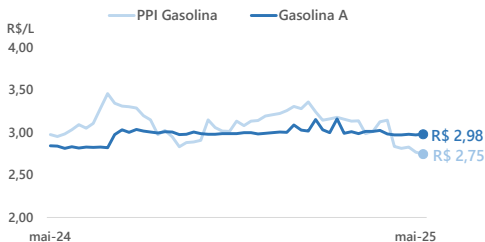
Cotação Internacional e PPI

Semana terminada em	Gasolina* R\$/L	PPI Médio R\$/L	Variação Semanal PPI
18/04/2025	3,22	2,81	↓ -0,90%
25/04/2025	3,25	2,83	↑ 0,54%
02/05/2025	3,00	2,77	↓ -2,03%
09/05/2025	3,03	2,75	↓ -0,86%

*Gasolina da Costa do Golfo, EUA.

Etanol Anidro

Semana terminada em	Preço Médio R\$/L	Variação Semanal	Variação 12 meses
18/04/2025	3,15	↑ 2,27%	↑ 14,37%
25/04/2025	3,09	↓ -1,89%	↑ 13,76%
02/05/2025	3,10	↑ 0,26%	↑ 16,83%
09/05/2025	3,12	↑ 0,76%	↑ 16,15%



Síntese Semanal de Preços dos Combustíveis

Semana de 11/05/2025 a 17/05/2025

Gasolina comum

Composição do preço médio de revenda

Brasil

R\$ 6,29

R\$ 1,10

■ Margens Estimadas Distribuição + Revenda

R\$ 1,47

■ Tributo Estadual

R\$ 0,70

■ Tributos Federais

R\$ 0,84


■ Etanol Anidro (SP)

R\$ 2,18

■ Gasolina A

Maiores variações de preços

Capitais



Preços médios de revenda da gasolina C comum por capitais - Semana de 11/05/2025 a 17/05/2025

Região	Capital	Preço médio R\$/L	Variação Semanal	Variação 12 meses
Centro-Oeste	Brasília	6,64	↑ 1,68%	↑ 13,70%
	Campo Grande	5,86	↑ 0,17%	↑ 6,16%
	Goiania	6,42	↓ -0,16%	↑ 7,90%
	Cuiabá	5,99	↓ -1,80%	↑ 2,92%
Nordeste	Recife	6,56	↑ 10,07%	↑ 10,81%
	São Luís	5,65	→ 0,00%	↑ 3,29%
	Aracaju	6,64	→ 0,00%	↑ 3,11%
	João Pessoa	6,17	→ 0,00%	↑ 6,75%
	Teresina	5,82	↓ -0,17%	↑ 1,57%
	Fortaleza	6,47	↓ -0,31%	↑ 9,66%
	Maceió	6,25	↓ -0,64%	↑ 6,11%
	Salvador	6,05	↓ -1,47%	↓ -2,26%
Natal	6,17	↓ -6,66%	↓ -1,28%	
Norte	Belém	6,25	↑ 0,32%	↑ 5,75%
	Palmas	6,61	↑ 0,30%	↑ 6,96%
	Macapá	6,06	↑ 0,17%	↑ 8,02%
	Manaus	7,09	↑ 0,14%	↑ 12,72%
	Porto Velho	7,03	→ 0,00%	↑ 10,19%
	Boa Vista	6,95	→ 0,00%	↑ 13,01%
	Rio Branco	7,62	↓ -0,13%	↑ 11,89%
Sudeste	São Paulo	6,22	↑ 1,14%	↑ 9,51%
	Belo Horizonte	6,07	↑ 0,33%	↑ 1,17%
	Rio de Janeiro	6,12	↓ -0,33%	↑ 7,56%
	Vitória	6,03	↓ -0,33%	↑ 2,38%
Sul	Florianópolis	6,76	↑ 0,15%	↑ 13,80%
	Curitiba	6,95	↑ 0,14%	↑ 11,20%
	Porto Alegre	6,16	↓ -0,48%	-

Síntese Semanal de Preços dos Combustíveis

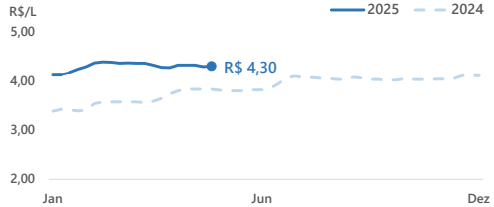
Semana de 11/05/2025 a 17/05/2025

ETANOL HIDRATADO

PREÇO MÉDIO DE REVENDA DO ETANOL HIDRATADO REGISTRA ALTA DE 0,23%, COTADO A R\$ 4,30/LITRO

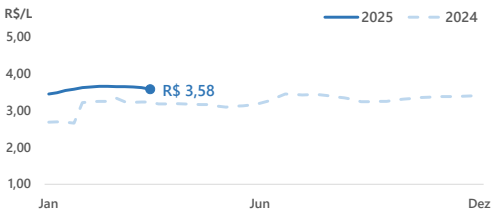
REVENDA - Semana de 11/05/2025 a 17/05/2025

Semana terminada em	Preço Médio R\$/L	Varição Semanal	Varição 12 meses
26/04/2025	4,32	→ 0,00%	↑ 12,21%
03/05/2025	4,32	→ 0,00%	↑ 12,50%
10/05/2025	4,29	↓ -0,69%	↑ 11,72%
17/05/2025	4,30	↑ 0,23%	↑ 11,98%



DISTRIBUIÇÃO - Semana de 23/03/2025 a 29/03/2025

Semana terminada em	Preço Médio R\$/L	Varição Semanal	Varição 12 meses
08/03/2025	3,65	↑ 0,02%	↑ 12,67%
15/03/2025	3,64	↓ -0,31%	↑ 12,70%
22/03/2025	3,63	↓ -0,29%	↑ 12,17%
29/03/2025	3,58	↓ -1,24%	↑ 10,71%



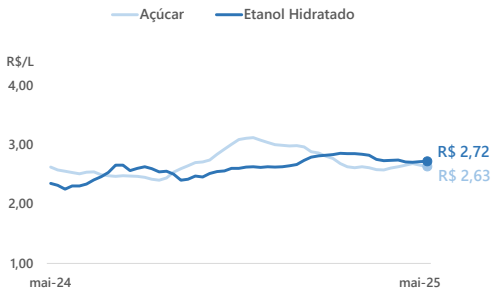
REALIZAÇÃO - Semana de 04/05/2025 a 10/05/2025

De acordo com pesquisadores do Cepea, "compradores estiveram mais ativos, adquirindo volumes do biocombustível em praticamente todos os estados do Centro-Sul. Esses demandantes, no entanto, tentaram fechar negócios a preços mais baixos, mas algumas usinas seguiram firmes nos valores de venda [...] A moagem de cana avançou um pouco mais com a melhora das condições climáticas, e a oferta de etanol nas usinas cresceu em parte das regiões".

Etanol hidratado			
Semana terminada em	Preço Médio R\$/L	Varição Semanal	Varição 12 meses
18/04/2025	2,71	↓ -1,17%	↑ 10,52%
25/04/2025	2,71	↓ -0,22%	↑ 17,84%
02/05/2025	2,72	↑ 0,39%	↑ 16,07%
09/05/2025	2,72	↑ 0,19%	↑ 15,92%

Açúcar			
Semana terminada em	Preço Médio* R\$/kg	Varição semanal	Varição 12 meses
18/04/2025	2,66	↑ 1,13%	↓ -4,07%
25/04/2025	2,68	↑ 0,90%	↓ -2,32%
02/05/2025	2,66	↓ -0,95%	↓ -0,74%
09/05/2025	2,63	↓ -0,84%	↑ 0,29%

* Açúcar cristal branco - SP.

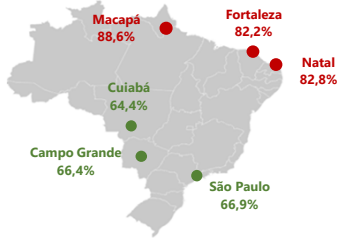


Síntese Semanal de Preços dos Combustíveis


Semana de 11/05/2025 a 17/05/2025

Etanol hidratado

Capitais | Competitividade de preços Etanol Hidratado/Gasolina C Comum



Maiores variações de preços Capitais



Preços médios de revenda do etanol hidratado por capitais - Semana de 11/05/2025 a 17/05/2025

Região	Capital	Preço médio R\$/L	Variação Semanal	Variação 12 meses
Centro-Oeste	Brasília	4,84	↑ 2,98%	↑ 21,00%
	Campo Grande	3,89	→ 0,00%	↑ 8,66%
	Goiânia	4,77	↓ -0,21%	↑ 20,76%
	Cuiabá	3,86	↓ -3,02%	↑ 8,73%
Nordeste	Recife	4,95	↑ 6,22%	↑ 10,00%
	Teresina	4,69	↑ 1,74%	↑ 13,56%
	Aracaju	4,88	→ 0,00%	↑ 0,83%
	João Pessoa	4,58	↓ -0,22%	↑ 9,57%
	Fortaleza	5,32	↓ -0,56%	↑ 17,96%
	Maceió	4,98	↓ -0,99%	↑ 15,55%
	Salvador	4,63	↓ -1,07%	↑ 4,75%
	São Luís	4,51	↓ -1,10%	↑ 3,92%
Natal	5,11	↓ -6,92%	↑ 0,99%	
Norte	Palmas	4,78	↑ 1,27%	↑ 9,13%
	Porto Velho	4,92	↑ 1,03%	↑ 5,35%
	Belém	4,78	↑ 0,63%	↑ 5,29%
	Boa vista	5,17	↑ 0,39%	↑ 7,48%
	Rio Branco	5,41	→ 0,00%	↑ 14,62%
	Manaus	5,48	→ 0,00%	↑ 27,44%
	Macapá	5,37	↓ -0,37%	-
Sudeste	São Paulo	4,16	↑ 0,97%	↑ 12,74%
	Vitória	4,53	→ 0,00%	↑ 9,95%
	Belo Horizonte	4,33	→ 0,00%	↑ 3,10%
	Rio de Janeiro	4,55	↓ -1,09%	↑ 11,52%
Sul	Florianópolis	5,00	↑ 0,60%	↑ 12,61%
	Curitiba	4,95	↑ 0,20%	↑ 16,47%
	Porto Alegre	4,86	↓ -0,82%	-

Síntese Semanal de Preços dos Combustíveis

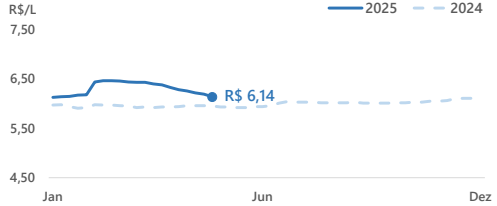
Semana de 11/05/2025 a 17/05/2025

DIESEL

PREÇO MÉDIO DE REVENDA DO DIESEL B S10 TEM BAIXA DE 0,81%, COTADO A R\$ 6,14/LITRO

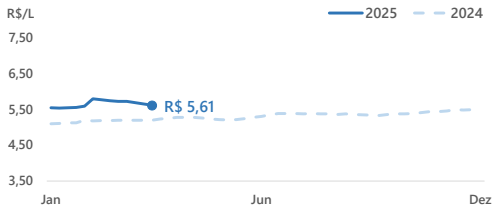
REVENDA - Semana de 11/05/2025 a 17/05/2025

Semana terminada em	Preço Médio R\$/L	Varição Semanal	Varição 12 meses
26/04/2025	6,26	↓ -0,32%	↑ 5,03%
03/05/2025	6,22	↓ -0,64%	↑ 4,36%
10/05/2025	6,19	↓ -0,48%	↑ 3,86%
17/05/2025	6,14	↓ -0,81%	↑ 3,19%



DISTRIBUIÇÃO - Semana de 23/03/2025 a 29/03/2025

Semana terminada em	Preço Médio R\$/L	Varição Semanal	Varição 12 meses
08/03/2025	5,72	↓ -0,02%	↑ 10,12%
15/03/2025	5,68	↓ -0,56%	↑ 9,44%
22/03/2025	5,65	↓ -0,65%	↑ 8,77%
29/03/2025	5,61	↓ -0,61%	↑ 8,07%



REALIZAÇÃO - Semana de 04/05/2025 a 10/05/2025

Diesel A

Semana terminada em	Preço Médio R\$/L	Varição Semanal	Varição 12 meses
20/04/2025	3,49	↓ -2,95%	↓ -1,27%
27/04/2025	3,46	↓ -0,73%	↓ -8,50%
04/05/2025	3,48	↑ 0,59%	↓ -1,34%
11/05/2025	3,34	↓ -4,11%	↓ -5,34%

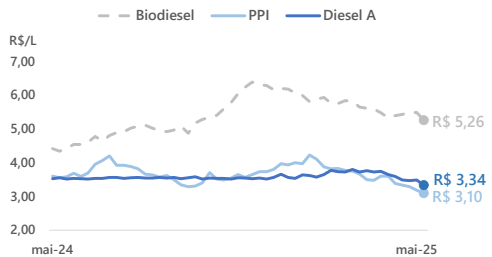
Cotação Internacional e PPI

Semana terminada em	Diesel* R\$/L	PPI Médio R\$/L	Varição Semanal PPI
18/04/2025	3,32	3,34	↓ -1,31%
25/04/2025	3,29	3,29	↓ -1,42%
02/05/2025	3,15	3,19	↓ -3,21%
09/05/2025	3,14	3,10	↓ -2,58%

*Diesel da Costa do Golfo, EUA.

Biodiesel

Semana terminada em	Preço Médio R\$/L	Varição Semanal	Varição 12 meses
20/04/2025	5,43	↑ 0,60%	↑ 20,08%
27/04/2025	5,49	↑ 1,09%	↑ 19,61%
04/05/2025	5,49	↑ 0,11%	↑ 21,49%
11/05/2025	5,26	↓ -4,15%	↑ 19,28%

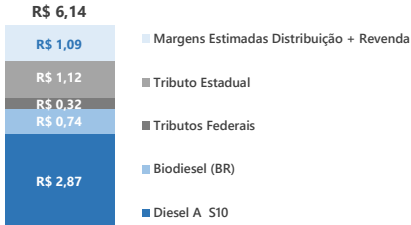


Síntese Semanal de Preços dos Combustíveis


Semana de 11/05/2025 a 17/05/2025

Diesel B S10

Composição do preço médio de revenda Brasil



Maiores variações de preços Capitais



Preços médios de revenda do diesel B S10 por capitais - Semana de 11/05/2025 a 17/05/2025

Região	Capital	Preço médio R\$/L		Variação Semanal	Variação 12 meses
Centro-Oeste	Campo Grande	6,14	↑	0,16%	↑ 4,24%
	Goiânia	6,11	↓	-0,49%	-
	Brasília	6,18	↓	-1,75%	↑ 5,82%
	Cuiabá	5,87	↓	-3,61%	↓ -2,00%
Nordeste	Recife	5,71	↑	0,53%	↓ -1,38%
	São Luís	5,76	↑	0,52%	↑ 2,86%
	Fortaleza	5,98	↑	0,17%	↑ 2,75%
	João Pessoa	6,02	↓	-0,50%	↑ 4,88%
	Aracaju	6,04	↓	-1,15%	↑ 1,17%
	Natal	6,35	↓	-2,01%	↑ 4,27%
	Salvador	6,25	↓	-2,04%	↑ 4,17%
	Teresina	6,02	↓	-2,11%	↑ 0,33%
Maceió	5,90	↓	-2,64%	↑ 3,69%	
Norte	Macapá	6,57	↑	0,15%	↑ 1,23%
	Manaus	6,86	↑	0,15%	↑ 9,06%
	Boa vista	6,86	→	0,00%	↑ 5,54%
	Belém	5,83	→	0,00%	↓ -6,27%
	Porto Velho	6,82	↓	-0,15%	↑ 8,43%
	Rio Branco	7,69	↓	-1,66%	↑ 7,40%
	Palmas	6,02	↓	-1,79%	↑ 5,24%
Sudeste	São Paulo	6,40	↑	1,27%	↑ 6,31%
	Belo Horizonte	6,11	↑	0,16%	↑ 4,09%
	Vitória	6,31	↓	-1,10%	↓ -0,47%
	Rio de Janeiro	6,27	↓	-1,26%	↑ 4,33%
Sul	Florianópolis	6,60	↑	0,15%	↑ 7,14%
	Porto Alegre	6,24	↓	-0,48%	-
	Curitiba	6,29	↓	-0,63%	↑ 6,61%

Síntese Semanal de Preços dos Combustíveis

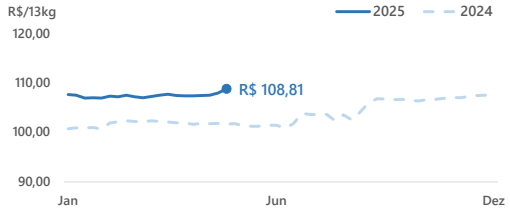
Semana de 11/05/2025 a 17/05/2025

GLP P-13kg

PREÇO MÉDIO DE REVENDA DO GLP P-13KG TEM ALTA DE 0,74%, COTADO A R\$ 108,81/13KG

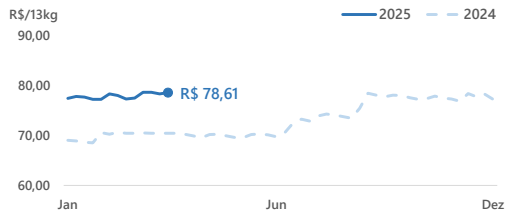
REVENDA - Semana de 11/05/2025 a 17/05/2025

Semana terminada em	Preço Médio R\$/13kg	Varição Semanal	Varição 12 meses
26/04/2025	107,51	↑ 5,59%	↑ 5,59%
03/05/2025	107,52	↑ 0,01%	↑ 5,65%
10/05/2025	108,01	↑ 0,46%	↑ 6,06%
17/05/2025	108,81	↑ 0,74%	↑ 6,96%



DISTRIBUIÇÃO - Semana de 23/03/2025 a 29/03/2025

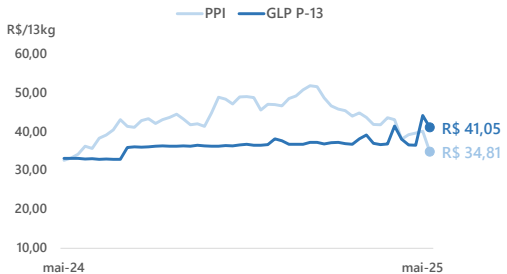
Semana terminada em	Preço Médio R\$/13kg	Varição Semanal	Varição 12 meses
08/03/2025	78,67	↑ 1,51%	↑ 11,50%
15/03/2025	78,68	↑ 0,01%	↑ 11,68%
22/03/2025	78,38	↓ -0,39%	↑ 11,24%
29/03/2025	78,61	↑ 0,29%	↑ 11,57%



REALIZAÇÃO - Semana de 04/05/2025 a 10/05/2025

GLP P-13kg

Semana terminada em	Preço Médio R\$/13kg	Varição Semanal	Varição 12 meses
20/04/2025	36,51	↓ -3,87%	↑ 11,07%
27/04/2025	36,43	↓ -0,21%	↑ 0,49%
04/05/2025	44,06	↑ 20,93%	↑ 33,32%
11/05/2025	41,05	↓ -6,82%	↑ 23,94%



Cotação Internacional e PPI

Semana terminada em	GLP* R\$/13kg	PPI Médio R\$/13kg	Varição Semanal PPI
18/04/2025	34,25	39,20	↓ -1,31%
25/04/2025	33,04	39,60	↓ -1,42%
02/05/2025	30,19	40,05	↓ -3,21%
09/05/2025	32,31	34,81	↓ -2,58%


*Média ponderada de Propano + Butano
Mont Belvieu, EUA.

Síntese Semanal de Preços dos Combustíveis

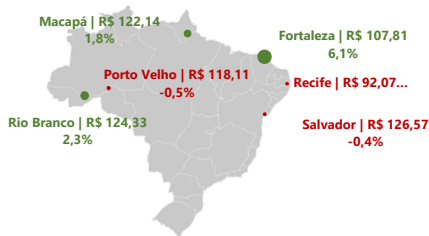
Semana de 11/05/2025 a 17/05/2025

GLP P-13kg

Composição do preço médio de revenda Brasil



Maiores variações de preços Capitais



Preços médios de revenda do GLP P-13kg por capitais - Semana de 11/05/2025 a 17/05/2025

Região	Capital	Preço médio R\$/13kg		Variação Semanal		Variação 12 meses
Centro-Oeste	Cuiabá	116,95	↑	1,05%	↑	5,65%
	Brasília	102,79	↑	0,77%	↑	6,73%
	Goiânia	108,68	↑	0,39%	↑	4,03%
	Campo Grande	108,57	↑	0,10%	↑	3,28%
Nordeste	Fortaleza	107,81	↑	6,12%	↑	10,53%
	João Pessoa	105,12	↑	1,53%	↑	5,72%
	São Luís	119,91	↑	1,29%	↑	19,95%
	Maceió	101,11	↑	0,42%	↑	6,48%
	Natal	103,33	↑	0,20%	↓	-1,45%
	Aracaju	102,83	↑	0,19%	↑	5,06%
	Teresina	105,58	↓	-0,20%	↑	10,79%
	Recife	92,07	↓	-0,38%	↑	10,58%
Salvador	126,57	↓	-0,42%	↑	13,82%	
Norte	Rio Branco	124,33	↑	2,30%	↑	8,77%
	Macapá	122,14	↑	1,78%	↑	5,96%
	Palmas	126,64	↑	1,14%	↑	4,62%
	Belém	112,41	↑	1,07%	↑	12,42%
	Boa vista	137,00	↓	-0,09%	↑	7,76%
	Manaus	126,48	↓	-0,25%	↑	4,79%
	Porto Velho	118,11	↓	-0,48%	↑	6,02%
Sudeste	Rio de Janeiro	97,79	↑	0,87%	↑	2,97%
	Vitória	98,57	↑	0,30%	↑	3,16%
	São Paulo	112,09	↑	0,15%	↑	7,31%
	Belo Horizonte	106,03	↑	0,12%	↑	3,46%
Sul	Porto Alegre	115,31	↑	0,82%	-	-
	Curitiba	100,17	↑	0,78%	↑	11,34%
	Florianópolis	122,14	↑	0,35%	↑	11,04%

Síntese Semanal de Preços dos Combustíveis

Semana de 11/05/2025 a 17/05/2025

Notas:

- (1) Preços de revenda disponíveis em <https://www.gov.br/anp/pt-br/assuntos/precos-e-defesa-da-concorrenca/precos/precos-revenda-e-de-distribuicao-combustiveis/serie-historica-do-levantamento-de-precos>.
- (2) Preços de distribuição disponíveis em <https://www.gov.br/anp/pt-br/assuntos/precos-e-defesa-da-concorrenca/precos/precos-de-distribuicao-de-combustiveis>.
- (3) Preços médios ponderados semanais dos produtores e importadores de Gasolina A, Diesel A S10, Biodiesel B-100 e GLP, livres de tributos, disponíveis em <https://www.gov.br/anp/pt-br/assuntos/precos-e-defesa-da-concorrenca/precos/precos-de-produtores-e-importadores-de-derivados-de-petroleo-e-biodiesel>. Os preços do produtor referem-se à semana anterior da semana de referência e estão sujeitos a reprocessamento e atualização dos valores por parte dos informantes.
- (4) Preço do produtor de Etanol Anidro se refere ao preço médio semanal para o estado de São Paulo, livre de tributos, extraído de <https://www.cepea.esalq.usp.br/br/indicador/etanol.aspx>.
- (5) Cotações internacionais da gasolina, diesel e GLP fornecidas pela consultoria *S&P Global Commodity Insights*. Para os combustíveis líquidos, as cotações se referem ao produto da Costa do Golfo, nos EUA. Para o GLP, é utilizada a proporção de 70% de propano e 30% de butano do produto oriundo de Mt. Belvieu, EUA.
- (6) PPI calculado é uma média simples de todos os pontos de entrega disponíveis. Todas as cotações são fornecidas pela *S&P Global Commodity Insights*, e estão disponíveis em <https://www.gov.br/anp/pt-br/assuntos/precos-e-defesa-da-concorrenca/precos/precos-de-paridade-de-importacao>.
- (7) Preço do açúcar corresponde à cotação da saca de 50kg de açúcar cristal branco no estado de São Paulo, sem ICMS, extraído de <https://www.cepea.esalq.usp.br/br/indicador/acucar.aspx>.
- (8) A composição do preço médio é baseada nas seguintes proporções: Gasolina C Comum – 73% Gasolina A e 27% Etanol Anidro (Portaria MAPA 75/2015); Diesel B S10 – 86% Diesel A e 14% Biodiesel (Resolução CNPE 8/2023).
- (9) O tributo estadual vigente sobre a comercialização dos combustíveis Gasolina, Etanol Anidro, Óleo Diesel e GLP possui alíquota específica (ad rem) e uniforme em todos os estados brasileiros, estabelecida pelo regime de tributação monofásica do ICMS. As alíquotas para Gasolina A (R\$ 1,4700/l) e Etanol Anidro (R\$ 1,4700/l) são instituídas pelo Convênio ICMS 127/2024 do Confaz. As alíquotas para Óleo Diesel A (R\$ 1,1200/l), Biodiesel (R\$ 1,1200/l) e GLP (R\$ 1,3900/kg) são instituídas pelo Convênio ICMS 126/2024 do Confaz.
- (10) Os tributos federais vigentes sobre a comercialização de combustíveis são estabelecidos pelo Decreto 5.059/2004 e Decreto 10.527/2020. PIS/PASEP – Gasolina A (R\$ 0,1411/l), Etanol Anidro (R\$ 0,02338/l), Óleo Diesel A (R\$ 0,06261/l) e Biodiesel (R\$ 0,02641/l). COFINS – Gasolina A (R\$ 0,6514/l), Etanol Anidro (R\$ 0,10752/l), Óleo Diesel A (R\$ 0,28889/l) e Biodiesel (R\$ 0,12159/l). CIDE – Gasolina A (R\$ 0,10/l). Não foram considerados no cálculo Impostos de Importação e Exportação.
- (11) A média de pontos selecionados dos preços de lista, disponibilizados pela Petrobras, para a gasolina, considera os seguintes pontos de entrega: Aracária (PR), Betim (MG), Canoas (RS), Cubatão (SP), Duque de Caxias (RJ), Guamaré (RN), Ipojuca (PE), Manaus (AM), Paranaguá (PR), Paulínia (SP), Santos (SP) e São José dos Campos (SP). Para o diesel S10, considera-se os pontos de entrega de Aracária (PR), Betim (MG), Canoas (RS), Cubatão (SP), Duque de Caxias (RJ), Ipojuca (PE), Manaus (AM), Paranaguá (PR), Paulínia (SP), Santos (SP) e São José dos Campos (SP). Já para o GLP, são considerados os dois pontos de entrega disponíveis: Santos (SP) e Suape (PE).
- (12) Para mais informações sobre os preços de produção, distribuição e revenda acesse o Painel Dinâmico de Preços da ANP: <https://app.powerbi.com/view?r=eyJrjoiMGM0NDhhMTUtMjQwZi00N2RlLTk1M2UyYjYkZTk1ZmZlZS1iYzE5IiwidCI6IjQ0OTMlNGZmLTI0YTtNGi0Mi1iN2VmlTEyNGFmY2FkYzkyMjY9>