



anp
Agência Nacional
do Petróleo,
Gás Natural e Biocombustíveis

SÍNTESE SEMANAL DE PREÇOS DOS COMBUSTÍVEIS

Superintendência de Defesa da Concorrência – SDC
Coordenação de Estudos Econômicos Setoriais e de Mercado – CEE

Destaques

Gasolina Comum

Preço médio de revenda da gasolina C tem baixa de 0,16%, cotado a R\$ 6,35/litro

Etanol Hidratado

Preço médio de revenda do etanol hidratado sobe 0,23%, cotado a R\$ 4,37/litro

Óleo Diesel

Preço médio de revenda do óleo diesel B S10 tem queda de 0,31%, cotado a R\$ 6,44/litro

GLP P-13

Preço médio de revenda do GLP P-13 varia em baixa de 0,15%, cotado a R\$ 107,05/13kg



Síntese Semanal de Preços dos Combustíveis

Semana de 02/03/2025 a 08/03/2025

GASOLINA

PREÇO MÉDIO DE REVENDA DA GASOLINA C TEM BAIXA DE 0,16%, COTADO A R\$ 6,35

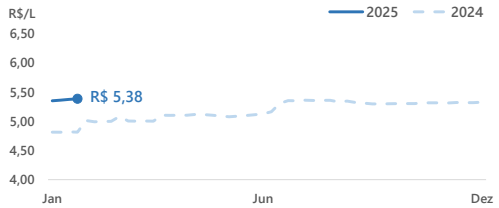
REVENDA - Semana de 02/03/2025 a 08/03/2025

Semana terminada em	Preço Médio R\$/L	Varição Semanal	Varição 12 meses
15/02/2025	6,37	↑ 0,31%	↑ 10,59%
22/02/2025	6,36	↓ -0,16%	↑ 10,42%
01/03/2025	6,36	↔ 0,00%	↑ 10,80%
08/03/2025	6,35	↓ -0,16%	↑ 10,63%



DISTRIBUIÇÃO - Semana de 19/01/2025 a 25/01/2025

Semana terminada em	Preço Médio R\$/L	Varição Semanal	Varição 12 meses
04/01/2025	5,35	↑ 0,46%	↑ 11,14%
11/01/2025	5,36	↑ 0,22%	↑ 11,44%
18/01/2025	5,38	↑ 0,23%	↑ 11,55%
25/01/2025	5,38	↑ 0,16%	↑ 11,84%



REALIZAÇÃO - Semana de 23/02/2025 a 01/03/2025

Gasolina A

Semana terminada em	Preço Médio R\$/L	Varição Semanal	Varição 12 meses
09/02/2025	3,00	↓ -1,12%	↑ 6,23%
16/02/2025	3,16	↑ 5,40%	↑ 3,56%
23/02/2025	2,99	↓ -5,34%	↑ 5,40%
02/03/2025	3,01	↑ 0,56%	↑ 6,05%

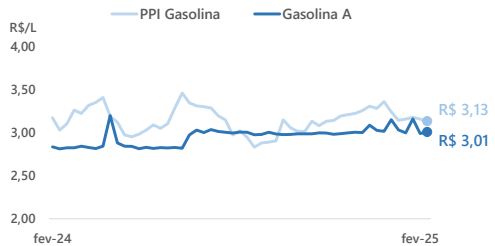
Cotação Internacional e PPI

Semana terminada em	Gasolina* R\$/L	PPI Médio R\$/L	Varição Semanal PPI
07/02/2025	3,43	3,16	↑ 0,45%
14/02/2025	3,30	3,18	↑ 0,65%
21/02/2025	3,20	3,16	↓ -0,66%
28/02/2025	3,22	3,13	↓ -0,77%

*Gasolina da Costa do Golfo, EUA.

Etanol Anidro

Semana terminada em	Preço Médio R\$/L	Varição Semanal	Varição 12 meses
07/02/2025	3,29	↑ 2,09%	↑ 34,39%
14/02/2025	3,26	↓ -0,85%	↑ 36,41%
21/02/2025	3,18	↓ -2,53%	↑ 34,09%
28/02/2025	3,26	↑ 2,44%	↑ 35,65%



Síntese Semanal de Preços dos Combustíveis

Semana de 02/03/2025 a 08/03/2025

Gasolina comum

Composição do preço médio de revenda Brasil

R\$ 6,35

R\$ 1,12

■ Margens Estimadas Distribuição + Revenda

R\$ 1,47

■ Tributo Estadual

R\$ 0,69

■ Tributos Federais

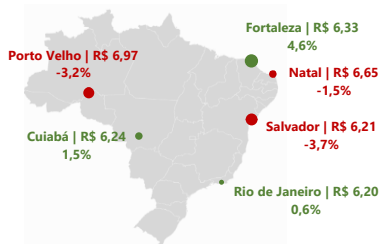
R\$ 0,88

■ Etanol Anidro (SP)

R\$ 2,20

■ Gasolina A

Maiores variações de preços Capitais



Preços médios de revenda da gasolina C comum por capitais - Semana de 02/03/2025 a 08/03/2025

Região	Capital	Preço médio R\$/L		Variação Semanal		Variação 12 meses
Centro-Oeste	Goiânia	6,40		-	↑	7,02%
	Cuiabá	6,24	↑	1,46%	↑	7,40%
	Brasília	6,55	↑	0,46%	↑	13,91%
	Campo Grande	5,96	↑	0,34%	↑	8,76%
Nordeste	Fortaleza	6,33	↑	4,63%	↑	4,80%
	Aracaju	6,64	→	0,00%	↑	7,97%
	João Pessoa	6,27	→	0,00%	↑	12,16%
	Maceió	6,32	↓	-0,32%	↑	13,67%
	Teresina	6,00	↓	-0,33%	↑	8,30%
	São Luís	5,87	↓	-0,34%	↑	13,10%
	Recife	6,53	↓	-0,46%	↑	16,40%
	Natal	6,65	↓	-1,48%	↑	9,38%
Salvador	6,21	↓	-3,72%	↑	7,25%	
Norte	Macapá	6,07	↑	0,17%	↑	8,78%
	Manaus	7,28	→	0,00%	↑	21,74%
	Rio Branco	7,65	→	0,00%	↑	13,50%
	Boa Vista	7,09	→	0,00%	↑	15,10%
	Palmas	6,61	→	0,00%	↑	10,91%
	Belém	6,08	→	0,00%	↑	13,01%
	Porto Velho	6,97	↓	-3,19%	↑	10,11%
Sudeste	Rio de Janeiro	6,20	↑	0,65%	↑	11,31%
	Vitória	6,31	↓	-0,47%	↑	14,10%
	São Paulo	6,20	↓	-0,80%	↑	9,93%
	Belo Horizonte	6,20	↓	-0,80%	↑	14,60%
Sul	Curitiba	6,96	↑	0,29%	↑	11,36%
	Florianópolis	6,75	→	0,00%	↑	13,83%
	Porto Alegre	6,14	↓	-0,65%	↑	9,45%

Síntese Semanal de Preços dos Combustíveis

Semana de 02/03/2025 a 08/03/2025

ETANOL HIDRATADO

PREÇO MÉDIO DE REVENDA DO ETANOL HIDRATADO SOBRE 0,23%, COTADO A R\$ 4,37

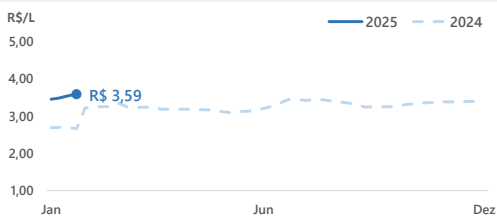
REVENDA - Semana de 02/03/2025 a 08/03/2025

Semana terminada em	Preço Médio R\$/L	Varição Semanal	Varição 12 meses
15/02/2025	4,39	↑ 0,46%	↑ 22,63%
22/02/2025	4,38	↓ -0,23%	↑ 22,35%
01/03/2025	4,36	↓ -0,46%	↑ 21,79%
08/03/2025	4,37	↑ 0,23%	↑ 22,07%



DISTRIBUIÇÃO - Semana de 19/01/2025 a 25/01/2025

Semana terminada em	Preço Médio R\$/L	Varição Semanal	Varição 12 meses
04/01/2025	3,45	↑ 0,95%	↑ 28,57%
11/01/2025	3,49	↑ 1,01%	↑ 29,27%
18/01/2025	3,54	↑ 1,65%	↑ 31,84%
25/01/2025	3,59	↑ 1,20%	↑ 34,72%



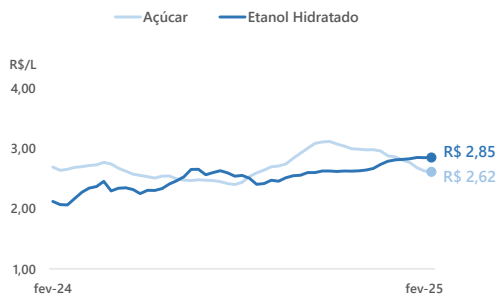
REALIZAÇÃO - Semana de 23/02/2025 a 01/03/2025

De acordo com pesquisadores do Cepea, "diferentemente do esperado, o recesso de carnaval pouco elevou a demanda. O volume de hidratado negociado de 24 a 28 de fevereiro foi o terceiro menor da safra 2024/25. Do lado vendedor, agentes estão firmes nos valores pedidos, atentos a dados indicando vendas aquecidas de combustíveis nas últimas quinzenas em todo Centro-Sul. Agora, as atenções se voltam ao início da moagem de cana da temporada 2025/26, que, conforme levantamentos do Cepea, pode fazer diferença para o balanço entre a oferta e a demanda".

Etanol hidratado			
Semana terminada em	Preço Médio R\$/L	Varição Semanal	Varição 12 meses
07/02/2025	2,83	↑ 0,39%	↑ 30,89%
14/02/2025	2,85	↑ 0,72%	↑ 34,01%
21/02/2025	2,85	↓ -0,13%	↑ 32,96%
28/02/2025	2,85	↑ 0,07%	↑ 34,41%

Açúcar			
Semana terminada em	Preço Médio* R\$/kg	Varição semanal	Varição 12 meses
07/02/2025	2,77	↓ -1,39%	↑ 2,19%
14/02/2025	2,68	↓ -3,17%	↓ -2,21%
21/02/2025	2,63	↓ -1,95%	↓ -3,13%
28/02/2025	2,62	↓ -0,62%	↓ -2,97%

* Açúcar cristal branco - SP.

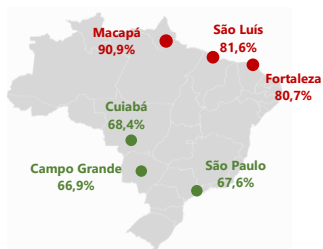


Síntese Semanal de Preços dos Combustíveis


Semana de 02/03/2025 a 08/03/2025

Etanol hidratado

Capitais | Competitividade de preços Etanol Hidratado/Gasolina C Comum



Maiores variações de preços Capitais



Preços médios de revenda do etanol hidratado por capitais - Semana de 02/03/2025 a 08/03/2025

Região	Capital	Preço médio R\$/L	Variação Semanal	Variação 12 meses
Centro-Oeste	Goiânia	4,64	-	↑ 16,88%
	Cuiabá	4,27	↑ 8,10%	↑ 37,30%
	Campo Grande	3,99	↑ 0,25%	↑ 19,82%
	Brasília	4,76	→ 0,00%	↑ 32,59%
Nordeste	Fortaleza	5,11	↑ 4,29%	↑ 15,35%
	Aracaju	4,87	→ 0,00%	↑ 14,05%
	João Pessoa	4,66	→ 0,00%	↑ 18,58%
	São Luís	4,79	→ 0,00%	↑ 21,27%
	Recife	4,95	↓ -0,20%	↑ 24,69%
	Maceió	4,93	↓ -0,40%	↑ 27,72%
	Teresina	4,65	↓ -0,64%	↑ 17,13%
	Natal	5,14	↓ -1,15%	↑ 20,37%
Salvador	4,60	↓ -5,74%	↑ 18,25%	
Norte	Macapá	5,52	↑ 0,91%	-
	Rio Branco	5,33	→ 0,00%	↑ 13,40%
	Manaus	5,48	→ 0,00%	↑ 27,44%
	Palmas	4,77	→ 0,00%	↑ 16,06%
	Belém	4,73	→ 0,00%	↑ 17,37%
	Boa vista	5,19	↓ -0,19%	↑ 7,45%
Porto Velho	5,07	↓ -0,78%	↑ 6,74%	
Sudeste	Vitória	4,55	↑ 1,11%	↑ 10,17%
	Rio de Janeiro	4,67	↑ 0,21%	↑ 21,30%
	Belo Horizonte	4,55	↓ -0,87%	↑ 29,63%
	São Paulo	4,19	↓ -0,95%	↑ 22,51%
Sul	Curitiba	4,96	↑ 0,40%	↑ 16,71%
	Florianópolis	5,00	↑ 0,20%	↑ 11,61%
	Porto Alegre	4,84	↓ -2,22%	↑ 16,63%

Síntese Semanal de Preços dos Combustíveis

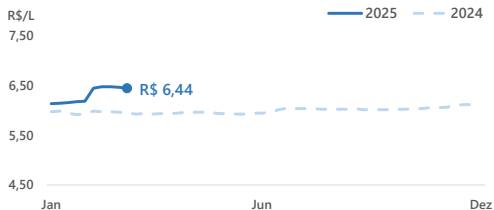
Semana de 02/03/2025 a 08/03/2025

DIESEL

PREÇO MÉDIO DE REVENDA DO DIESEL B S10 TEM QUEDA DE 0,31%, COTADO A R\$ 6,44

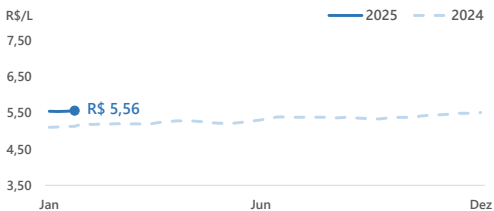
REVENDA - Semana de 02/03/2025 a 08/03/2025

Semana terminada em	Preço Médio R\$/L	Varição Semanal	Varição 12 meses
15/02/2025	6,47	↑ 0,47%	↑ 8,38%
22/02/2025	6,47	→ 0,00%	↑ 8,38%
01/03/2025	6,46	↓ -0,15%	↑ 8,39%
08/03/2025	6,44	↓ -0,31%	↑ 8,24%



DISTRIBUIÇÃO - Semana de 19/01/2025 a 25/01/2025

Semana terminada em	Preço Médio R\$/L	Varição Semanal	Varição 12 meses
04/01/2025	5,54	↑ 0,60%	↑ 8,64%
11/01/2025	5,53	↓ -0,09%	↑ 8,33%
18/01/2025	5,54	↑ 0,14%	↑ 8,25%
25/01/2025	5,56	↑ 0,26%	↑ 8,40%



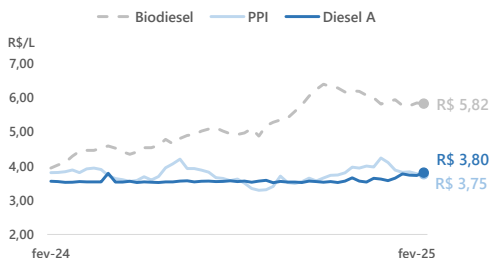
REALIZAÇÃO - Semana de 23/02/2025 a 01/03/2025

Diesel A			
Semana terminada em	Preço Médio R\$/L	Varição Semanal	Varição 12 meses
09/02/2025	3,77	↑ 3,40%	↑ 5,42%
16/02/2025	3,73	↓ -1,01%	↑ 4,07%
23/02/2025	3,73	↓ -0,14%	↑ 4,64%
02/03/2025	3,80	↑ 2,11%	↑ 7,02%

Cotação Internacional e PPI			
Semana terminada em	Diesel* R\$/L	PPI Médio R\$/L	Varição Semanal PPI
07/02/2025	3,98	3,82	↓ -1,59%
14/02/2025	3,78	3,83	↑ 0,31%
21/02/2025	3,63	3,78	↓ -1,38%
28/02/2025	3,61	3,75	↓ -0,57%

*Diesel da Costa do Golfo, EUA.

Biodiesel			
Semana terminada em	Preço Médio R\$/L	Varição Semanal	Varição 12 meses
09/02/2025	5,77	↓ -2,87%	↑ 44,68%
16/02/2025	5,76	↓ -0,16%	↑ 45,42%
23/02/2025	5,84	↑ 1,47%	↑ 48,80%
02/03/2025	5,82	↓ -0,36%	↑ 47,74%



Síntese Semanal de Preços dos Combustíveis

Semana de 02/03/2025 a 08/03/2025

Diesel B S10

Composição do preço médio de revenda Brasil

R\$ 6,44

R\$ 0,91

■ Margens Estimadas Distribuição + Revenda

R\$ 1,12

■ Tributo Estadual

R\$ 0,32

■ Tributos Federais


R\$ 0,81

■ Biodiesel (BR)

R\$ 3,27

■ Diesel A S10

Maiores variações de preços Capitais



Preços médios de revenda do diesel B S10 por capitais - Semana de 02/03/2025 a 08/03/2025

Região	Capital	Preço médio R\$/L	Variação Semanal	Variação 12 meses
Centro-Oeste	Goiânia	6,32	-	↑ 6,40%
	Campo Grande	6,41	↑ 0,47%	↑ 7,55%
	Brasília	6,49	↑ 0,31%	↑ 10,56%
	Cuiabá	6,46	↓ -0,46%	↑ 8,75%
Nordeste	Fortaleza	6,48	↑ 3,18%	↑ 10,20%
	Salvador	6,55	↑ 0,46%	-
	Aracaju	6,39	→ 0,00%	↑ 7,94%
	João Pessoa	6,31	→ 0,00%	↑ 9,55%
	Recife	6,23	↓ -0,16%	↑ 9,11%
	São Luís	6,17	↓ -0,32%	↑ 12,59%
	Teresina	6,46	↓ -0,46%	↑ 8,75%
	Natal	6,60	↓ -0,75%	↑ 8,73%
Maceió	6,13	↓ -2,08%	↑ 8,11%	
Norte	Macapá	6,81	↑ 0,59%	↑ 4,61%
	Rio Branco	7,85	↑ 0,26%	↑ 9,33%
	Manaus	6,87	→ 0,00%	↑ 9,22%
	Boa vista	7,20	→ 0,00%	↑ 7,78%
	Porto Velho	6,89	↓ -0,14%	↑ 7,99%
	Palmas	6,21	↓ -0,16%	↑ 11,09%
	Belém	6,05	↓ -3,04%	↑ 6,33%
Sudeste	Belo Horizonte	6,36	→ 0,00%	↑ 9,47%
	Vitória	6,40	↓ -0,31%	↑ 1,27%
	São Paulo	6,46	↓ -0,62%	↑ 6,43%
	Rio de Janeiro	6,40	↓ -0,62%	↑ 5,61%
Sul	Porto Alegre	6,36	↑ 0,16%	↑ 7,43%
	Florianópolis	6,80	→ 0,00%	↑ 7,42%
	Curitiba	6,54	↓ -0,76%	↑ 9,73%

Síntese Semanal de Preços dos Combustíveis

Semana de 02/03/2025 a 08/03/2025

GLP P-13kg

PREÇO MÉDIO DE REVENDA DO GLP P-13KG VARIA EM BAIXA DE 0,15%, COTADO A R\$ 107,05

REVENDA - Semana de 02/03/2025 a 08/03/2025

Semana terminada em	Preço Médio R\$/13kg	Varição Semanal	Varição 12 meses
15/02/2025	107,23	↑ 4,97%	↑ 4,97%
22/02/2025	107,55	↑ 0,30%	↑ 5,04%
01/03/2025	107,21	↓ -0,32%	↑ 4,88%
08/03/2025	107,05	↓ -0,15%	↑ 4,77%



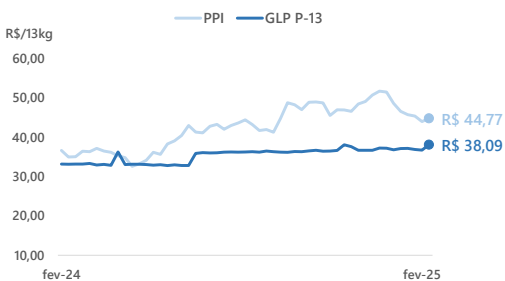
DISTRIBUIÇÃO - Semana de 19/01/2025 a 25/01/2025

Semana terminada em	Preço Médio R\$/13kg	Varição Semanal	Varição 12 meses
04/01/2025	77,48	↑ 0,23%	↑ 12,15%
11/01/2025	77,86	↑ 0,49%	↑ 12,91%
18/01/2025	77,73	↓ -0,16%	↑ 13,20%
25/01/2025	77,28	↓ -0,58%	↑ 12,78%



REALIZAÇÃO - Semana de 23/02/2025 a 01/03/2025

GLP P-13kg			
Semana terminada em	Preço Médio R\$/13kg	Varição Semanal	Varição 12 meses
09/02/2025	37,17	↑ 0,17%	↑ 12,15%
16/02/2025	36,88	↓ -0,79%	↑ 10,83%
23/02/2025	36,72	↓ -0,44%	↑ 10,79%
02/03/2025	38,09	↑ 3,75%	↑ 14,85%



Cotação Internacional e PPI

Semana terminada em	GLP* R\$/13kg	PPI Médio R\$/L	Varição Semanal PPI
07/02/2025	40,52	45,72	↓ -1,59%
14/02/2025	38,58	45,36	↑ 0,31%
21/02/2025	37,18	43,96	↓ -1,38%
28/02/2025	36,72	44,77	↓ -0,57%

*Média ponderada de Propano + Butano
Mont Belvieu, EUA.

Síntese Semanal de Preços dos Combustíveis

Semana de 02/03/2025 a 08/03/2025

GLP P-13kg

Composição do preço médio de revenda Brasil

R\$ 107,05

R\$ 50,89

■ Margens Estimadas Distribuição + Revenda

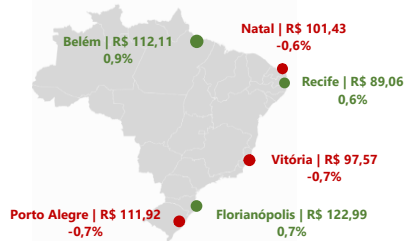
R\$ 18,07

■ Tributo Estadual

R\$ 38,09

■ Preço Produtor GLP

Maiores variações de preços Capitais



Preços médios de revenda do GLP P-13kg por capitais - Semana de 02/03/2025 a 08/03/2025

Região	Capital	Preço médio R\$/13kg	Variação Semanal	Variação 12 meses
Centro-Oeste	Brasília	101,25	↑ 0,14%	↑ 5,48%
	Campo Grande	107,65	↓ -0,11%	↑ 2,99%
	Cuiabá	114,36	↓ -0,17%	↑ 1,21%
	Goiânia	107,49	↓ -0,46%	↑ 2,18%
Nordeste	Recife	89,06	↑ 0,60%	↑ 7,04%
	Aracaju	103,66	↑ 0,32%	↑ 3,64%
	Teresina	102,70	→ 0,00%	↑ 8,08%
	São Luís	109,49	→ 0,00%	↑ 10,15%
	Salvador	131,67	↓ -0,05%	↑ 20,80%
	Fortaleza	104,34	↓ -0,21%	↑ 4,80%
	João Pessoa	102,91	↓ -0,40%	↑ 0,28%
	Maceió	99,80	↓ -0,54%	↑ 3,89%
Natal	101,43	↓ -0,62%	↓ -1,24%	
Norte	Belém	112,11	↑ 0,91%	↑ 6,98%
	Macapá	119,64	↑ 0,18%	↑ 3,89%
	Manaus	126,68	↑ 0,13%	↑ 4,23%
	Boa vista	136,90	↑ 0,12%	↑ 6,04%
	Porto Velho	118,60	→ 0,00%	↑ 6,36%
	Palmas	125,21	→ 0,00%	↑ 3,08%
	Rio Branco	121,34	→ 0,00%	↑ 5,16%
Sudeste	São Paulo	110,03	↑ 0,26%	↑ 4,03%
	Belo Horizonte	104,80	↑ 0,14%	↑ 3,63%
	Rio de Janeiro	96,55	↓ -0,20%	↑ 0,23%
	Vitória	97,57	↓ -0,72%	↑ 2,11%
Sul	Florianópolis	122,99	↑ 0,70%	↑ 3,47%
	Curitiba	98,51	↓ -0,05%	↑ 8,34%
	Porto Alegre	111,92	↓ -0,70%	↑ 5,70%

Síntese Semanal de Preços dos Combustíveis

Semana de 02/03/2025 a 08/03/2025

Notas:

- (1) Preços de revenda disponíveis em <https://www.gov.br/anp/pt-br/assuntos/precos-e-defesa-da-concorrenca/precos/precos-revenda-e-de-distribuicao-combustiveis/serie-historica-do-levantamento-de-precos>.
- (2) Preços de distribuição disponíveis em <https://www.gov.br/anp/pt-br/assuntos/precos-e-defesa-da-concorrenca/precos/precos-de-distribuicao-de-combustiveis>.
- (3) Preços médios ponderados semanais dos produtores e importadores de Gasolina A, Diesel A S10, Biodiesel B-100 e GLP, livres de tributos, disponíveis em <https://www.gov.br/anp/pt-br/assuntos/precos-e-defesa-da-concorrenca/precos/precos-de-produtores-e-importadores-de-derivados-de-petroleo-e-biodiesel>. Os preços do produtor referem-se à semana anterior da semana de referência e estão sujeitos a reprocessamento e atualização dos valores por parte dos informantes.
- (4) Preço do produtor de Etanol Anidro se refere ao preço médio semanal para o estado de São Paulo, livre de tributos, extraído de <https://www.cepea.esalq.usp.br/br/indicador/etanol.aspx>.
- (5) Cotações internacionais da gasolina, diesel e GLP fornecidas pela consultoria *S&P Global Commodity Insights*. Para os combustíveis líquidos, as cotações se referem ao produto da Costa do Golfo, nos EUA. Para o GLP, é utilizada a proporção de 70% de propano e 30% de butano do produto oriundo de Mt. Belvieu, EUA.
- (6) PPI calculado é uma média simples de todos os pontos de entrega disponíveis. Todas as cotações são fornecidas pela *S&P Global Commodity Insights*, e estão disponíveis em <https://www.gov.br/anp/pt-br/assuntos/precos-e-defesa-da-concorrenca/precos/precos-de-paridade-de-importacao>.
- (7) Preço do açúcar corresponde à cotação da saca de 50kg de açúcar cristal branco no estado de São Paulo, sem ICMS, extraído de <https://www.cepea.esalq.usp.br/br/indicador/acucar.aspx>.
- (8) A composição do preço médio é baseada nas seguintes proporções: Gasolina C Comum – 73% Gasolina A e 27% Etanol Anidro (Portaria MAPA 75/2015); Diesel B S10 – 86% Diesel A e 14% Biodiesel (Resolução CNPE 8/2023).
- (9) O tributo estadual vigente sobre a comercialização dos combustíveis Gasolina, Etanol Anidro, Óleo Diesel e GLP possui alíquota específica (ad rem) e uniforme em todos os estados brasileiros, estabelecida pelo regime de tributação monofásica do ICMS. As alíquotas para Gasolina A (R\$ 1,4700/l) e Etanol Anidro (R\$ 1,4700/l) são instituídas pelo Convênio ICMS 127/2024 do Confaz. As alíquotas para Óleo Diesel A (R\$ 1,1200/l), Biodiesel (R\$ 1,1200/l) e GLP (R\$ 1,3900/kg) são instituídas pelo Convênio ICMS 126/2024 do Confaz.
- (10) Os tributos federais vigentes sobre a comercialização de combustíveis são estabelecidos pelo Decreto 5.059/2004 e Decreto 10.527/2020. PIS/PASEP – Gasolina A (R\$ 0,1411/l), Etanol Anidro (R\$ 0,02338/l), Óleo Diesel A (R\$ 0,06261/l) e Biodiesel (R\$ 0,02641/l). COFINS – Gasolina A (R\$ 0,6514/l), Etanol Anidro (R\$ 0,10752/l), Óleo Diesel A (R\$ 0,28889/l) e Biodiesel (R\$ 0,12159/l). CIDE – Gasolina A (R\$ 0,10/l). Não foram considerados no cálculo Impostos de Importação e Exportação.
- (11) A média de pontos selecionados dos preços de lista, disponibilizados pela Petrobras, para a gasolina, considera os seguintes pontos de entrega: Araucária (PR), Betim (MG), Canoas (RS), Cubatão (SP), Duque de Caxias (RJ), Guamaré (RN), Ipojuca (PE), Manaus (AM), Paranaguá (PR), Paulínia (SP), Santos (SP) e São José dos Campos (SP). Para o diesel S10, considera-se os pontos de entrega de Araucária (PR), Betim (MG), Canoas (RS), Cubatão (SP), Duque de Caxias (RJ), Ipojuca (PE), Manaus (AM), Paranaguá (PR), Paulínia (SP), Santos (SP) e São José dos Campos (SP). Já para o GLP, são considerados os dois pontos de entrega disponíveis: Santos (SP) e Suape (PE).
- (12) Para mais informações sobre os preços de produção, distribuição e revenda acesse o Painel Dinâmico de Preços da ANP: <https://app.powerbi.com/view?r=eyJrjoiMGM0NDhhMTUtMjQwZi00NzRlTk1M2UyYjkzTIkNzMiYzE5IiwidCI6IjQ0OTMmNGZmLTl0YTtNGl0Mi11N2VmlTEyNGFmY2FkYzkxMyJ9>