



anp
Agência Nacional
do Petróleo,
Gás Natural e Biocombustíveis

SÍNTESE SEMANAL DE PREÇOS DOS COMBUSTÍVEIS

Superintendência de Defesa da Concorrência – SDC
Coordenação de Estudos Econômicos Setoriais e de Mercado – CEE

Destaques

Gasolina Comum

Preço médio de revenda da gasolina C tem baixa de 0,32% cotado a R\$ 6,17/litro

Etanol Hidratado

Preço médio de revenda do etanol hidratado registra baixa de 0,48%, cotado a R\$ 4,15/litro

Óleo Diesel

Preço médio de revenda do óleo diesel B S10 fica estável na semana, cotado a R\$ 6,07/litro

GLP P-13

Preço médio de revenda do GLP P-13 varia em baixa de 0,13%, cotado a R\$ 107,73/13kg



Síntese Semanal de Preços dos Combustíveis

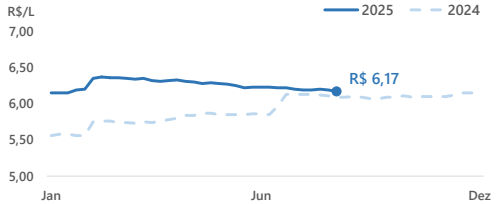
Semana de 24/08/2025 a 30/08/2025

GASOLINA

PREÇO MÉDIO DE REVENDA DA GASOLINA C TEM BAIXA DE 0,32%, COTADO A R\$ 6,17/LITRO

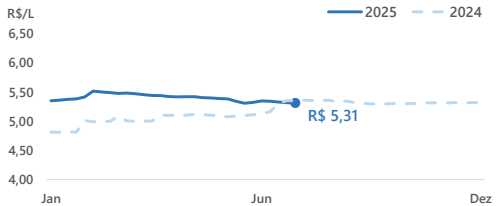
REVENDA - Semana de 24/08/2025 a 30/08/2025

Semana terminada em	Preço Médio R\$/L	Varição Semanal	Varição 12 meses
09/08/2025	6,19	→ 0,00%	↑ 0,98%
16/08/2025	6,20	↑ 0,16%	↑ 1,31%
23/08/2025	6,19	↓ -0,16%	↑ 1,31%
30/08/2025	6,17	↓ -0,32%	↑ 1,31%



DISTRIBUIÇÃO - Semana de 20/07/2025 a 26/07/2025

Semana terminada em	Preço Médio R\$/L	Varição Semanal	Varição 12 meses
05/07/2025	5,34	↓ -0,10%	↑ 3,48%
12/07/2025	5,33	↓ -0,22%	↑ 0,48%
19/07/2025	5,32	↓ -0,21%	↓ -0,63%
26/07/2025	5,31	↓ -0,13%	↓ -0,75%



REALIZAÇÃO - Semana de 17/08/2025 a 23/08/2025

Gasolina A

Semana terminada em	Preço Médio R\$/L	Varição Semanal	Varição 12 meses
03/08/2025	2,80	↑ 0,85%	↓ -7,77%
10/08/2025	2,72	↓ -2,78%	↓ -9,71%
17/08/2025	2,69	↓ -1,24%	↓ -10,58%
24/08/2025	2,65	↓ -1,48%	↓ -11,60%

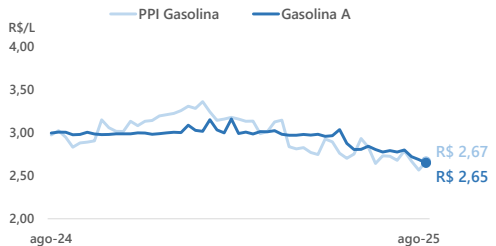
Cotação Internacional e PPI

Semana terminada em	Gasolina* R\$/L	PPI Médio R\$/L	Varição Semanal PPI
01/08/2025	3,09	2,79	↑ 4,12%
08/08/2025	3,06	2,67	↓ -4,29%
15/08/2025	3,01	2,57	↓ -3,88%
22/08/2025	3,11	2,67	↑ 3,89%

*Gasolina da Costa do Golfo, EUA.

Etanol Anidro

Semana terminada em	Preço Médio R\$/L	Varição Semanal	Varição 12 meses
01/08/2025	3,00	↑ 2,84%	↑ 1,89%
08/08/2025	3,06	↑ 1,95%	↑ 1,52%
15/08/2025	3,09	↑ 0,99%	↑ 4,79%
22/08/2025	3,08	↓ -0,12%	↑ 5,13%



Síntese Semanal de Preços dos Combustíveis

Semana de 24/08/2025 a 30/08/2025

Gasolina comum

Composição do preço médio de revenda Brasil

R\$ 6,17

R\$ 1,24

■ Margens Estimadas Distribuição + Revenda

R\$ 1,47

■ Tributo Estadual

R\$ 0,68

■ Tributos Federais


R\$ 0,93

■ Etanol Anidro (SP)

R\$ 1,85

■ Gasolina A

Maiores variações de preços Capitais



Preços médios de revenda da gasolina C comum por capitais - Semana de 24/08/2025 a 30/08/2025

Região	Capital	Preço médio R\$/L	Variação Semanal	Variação 12 meses
Centro-Oeste	Campo Grande	5,76	→ 0,00%	↑ 0,88%
	Cuiabá	6,37	↓ -0,16%	↑ 7,42%
	Brasília	6,45	↓ -0,92%	↑ 6,09%
	Goiânia	5,88	↓ -3,45%	↑ 0,51%
Nordeste	Salvador	6,28	↑ 4,67%	-
	Teresina	5,79	↑ 0,17%	↓ -2,85%
	Aracaju	6,64	→ 0,00%	↑ 2,95%
	Fortaleza	6,35	↓ -0,31%	↑ 4,96%
	São Luís	5,68	↓ -0,35%	↓ -0,53%
	Maceió	6,15	↓ -0,65%	↓ -2,07%
	Recife	6,44	↓ -1,23%	↑ 8,24%
	Natal	6,31	↓ -1,87%	↓ -2,17%
Norte	João Pessoa	5,97	↓ -2,29%	↓ -2,77%
	Rio Branco	-	-	-
	Belém	6,20	↑ 0,49%	↑ 5,26%
	Manaus	6,99	→ 0,00%	↑ 1,60%
	Boa Vista	6,95	→ 0,00%	↑ 5,95%
	Macapá	5,99	→ 0,00%	↑ 1,70%
	Palmas	6,60	↓ -0,30%	↓ -0,15%
Sudeste	Porto Velho	6,42	↓ -0,47%	↓ -6,55%
	Rio de Janeiro	5,96	→ 0,00%	↑ 0,34%
	Belo Horizonte	6,13	↓ -0,33%	↓ -3,62%
	Vitória	5,80	↓ -0,34%	↓ -4,76%
Sul	São Paulo	6,07	↓ -0,65%	↑ 2,53%
	Curitiba	6,75	→ 0,00%	↑ 8,35%
	Florianópolis	6,62	↓ -0,15%	↑ 11,26%
	Porto Alegre	5,83	↓ -0,68%	↓ -3,64%

Síntese Semanal de Preços dos Combustíveis

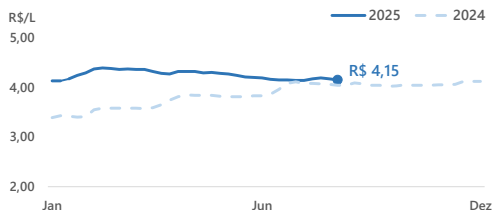
Semana de 24/08/2025 a 30/08/2025

ETANOL HIDRATADO

PREÇO MÉDIO DE REVENDA DO ETANOL HIDRATADO REGISTRA BAIXA DE 0,48%, COTADO A R\$ 4,15/LITRO

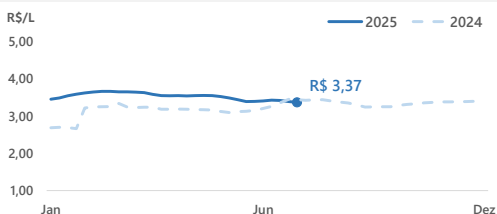
REVENDA - Semana de 24/08/2025 a 30/08/2025

Semana terminada em	Preço Médio R\$/L	Varição Semanal	Varição 12 meses
09/08/2025	4,17	↑ 0,72%	↑ 2,21%
16/08/2025	4,19	↑ 0,48%	↑ 2,95%
23/08/2025	4,17	↓ -0,48%	↑ 2,71%
30/08/2025	4,15	↓ -0,48%	↑ 2,72%



DISTRIBUIÇÃO - Semana de 20/07/2025 a 26/07/2025

Semana terminada em	Preço Médio R\$/L	Varição Semanal	Varição 12 meses
05/07/2025	3,43	↑ 0,65%	↑ 5,24%
12/07/2025	3,42	↓ -0,27%	↑ 1,86%
19/07/2025	3,39	↓ -0,94%	↓ -1,81%
26/07/2025	3,37	↓ -0,62%	↓ -2,15%



REALIZAÇÃO - Semana de 17/08/2025 a 23/08/2025

O preço do etanol hidratado tem alta pela quinta semana consecutiva no mercado de São Paulo. De acordo com o CEPEA, "a demanda pelo produto até esteve ativa, mas usinas ofertaram o biocombustível a valores mais altos – contexto que limitou o volume negociado na última semana. A maior competitividade do etanol hidratado de Minas Gerais, Goiás e Mato Grosso do Sul frente ao do estado de São Paulo reforçou a baixa liquidez no spot paulista por mais um período".

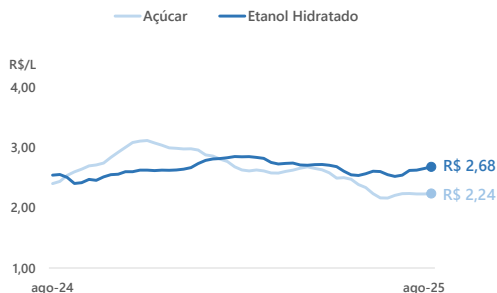
Etanol hidratado

Semana terminada em	Preço Médio R\$/L	Varição Semanal	Varição 12 meses
01/08/2025	2,62	↑ 3,11%	↑ 0,83%
08/08/2025	2,63	↑ 0,22%	↓ -0,14%
15/08/2025	2,66	↑ 0,97%	↑ 2,21%
22/08/2025	2,68	↑ 1,05%	↑ 5,47%

Açúcar

Semana terminada em	Preço Médio* R\$/kg	Varição semanal	Varição 12 meses
01/08/2025	2,24	↑ 0,07%	↓ -9,33%
08/08/2025	2,23	↓ -0,32%	↓ -8,92%
15/08/2025	2,23	↓ -0,01%	↓ -7,80%
22/08/2025	2,24	↑ 0,27%	↓ -6,91%

* Açúcar cristal branco - SP.

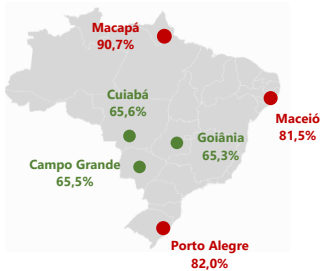


Síntese Semanal de Preços dos Combustíveis

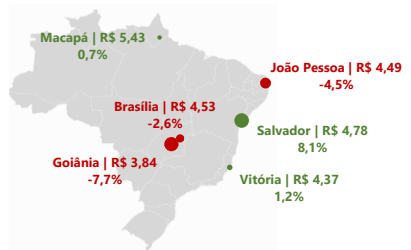
Semana de 24/08/2025 a 30/08/2025

Etanol hidratado

Capitais | Competitividade de preços Etanol Hidratado/Gasolina C Comum



Maiores variações de preços Capitais



Preços médios de revenda do etanol hidratado por capitais - Semana de 24/08/2025 a 30/08/2025

Região	Capital	Preço médio R\$/L	Variação Semanal	Variação 12 meses
Centro-Oeste	Campo Grande	3,77	↑ 0,27%	↑ 0,53%
	Cuiabá	4,18	⇒ 0,00%	↑ 14,52%
	Brasília	4,53	↓ -2,58%	↑ 8,37%
	Goiânia	3,84	↓ -7,69%	↑ 3,23%
Nordeste	Salvador	4,78	↑ 8,14%	-
	Aracaju	4,95	⇒ 0,00%	↑ 1,64%
	Natal	5,13	↓ -0,39%	↓ -0,97%
	Maceió	5,01	↓ -0,79%	↑ 0,60%
	Teresina	4,50	↓ -1,10%	↑ 0,45%
	Fortaleza	5,02	↓ -1,38%	⇒ 0,00%
	Recife	4,83	↓ -1,43%	↑ 5,23%
	São Luís	4,60	↓ -1,50%	↑ 3,14%
	João Pessoa	4,49	↓ -4,47%	↓ -2,39%
Norte	Rio Branco	-	-	-
	Macapá	5,43	↑ 0,74%	↑ 12,89%
	Manaus	5,49	⇒ 0,00%	↑ 12,50%
	Belém	4,77	⇒ 0,00%	↑ 8,41%
	Boa vista	5,15	⇒ 0,00%	↑ 7,07%
	Palmas	4,77	↓ -0,21%	↑ 0,63%
	Porto Velho	4,77	↓ -0,83%	↓ -4,22%
Sudeste	Vitória	4,37	↑ 1,16%	↑ 0,92%
	São Paulo	4,02	⇒ 0,00%	↑ 3,34%
	Rio de Janeiro	4,39	⇒ 0,00%	↑ 0,92%
	Belo Horizonte	4,29	↓ -0,46%	↓ -5,09%
Sul	Curitiba	4,76	⇒ 0,00%	↑ 7,21%
	Florianópolis	4,82	↓ -0,82%	↑ 3,66%
	Porto Alegre	4,78	↓ -1,24%	↑ 1,49%

Síntese Semanal de Preços dos Combustíveis

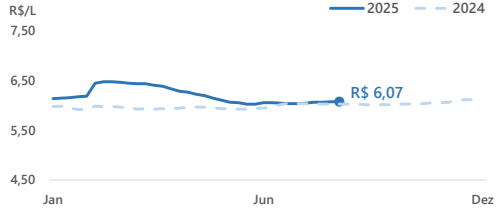
Semana de 24/08/2025 a 30/08/2025

DIESEL

PREÇO MÉDIO DE REVENDA DO DIESEL B S10 FICA ESTÁVEL NA SEMANA, COTADO A R\$ 6,07/LITRO

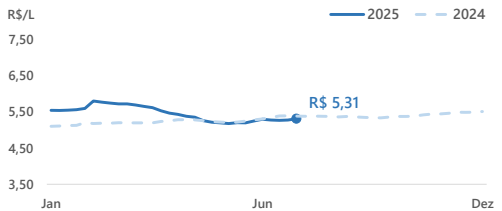
REVENDA - Semana de 24/08/2025 a 30/08/2025

Semana terminada em	Preço Médio R\$/L	Varição Semanal	Varição 12 meses
09/08/2025	6,06	↑ 0,33%	0,50%
16/08/2025	6,06	→ 0,00%	0,66%
23/08/2025	6,07	↑ 0,17%	0,83%
30/08/2025	6,07	→ 0,00%	0,83%



DISTRIBUIÇÃO - Semana de 20/07/2025 a 26/07/2025

Semana terminada em	Preço Médio R\$/L	Varição Semanal	Varição 12 meses
05/07/2025	5,27	↓ -0,43%	-1,41%
12/07/2025	5,26	↓ -0,15%	-2,25%
19/07/2025	5,27	↑ 0,17%	-2,13%
26/07/2025	5,31	↑ 0,66%	-1,33%



REALIZAÇÃO - Semana de 17/08/2025 a 23/08/2025

Diesel A

Semana terminada em	Preço Médio R\$/L	Varição Semanal	Varição 12 meses
03/08/2025	3,32	↓ -0,09%	-6,86%
10/08/2025	3,33	↑ 0,47%	-5,99%
17/08/2025	3,34	↑ 0,40%	-5,78%
24/08/2025	3,41	↑ 2,00%	-4,40%

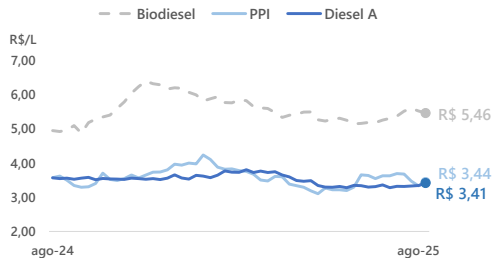
Cotação Internacional e PPI

Semana terminada em	Diesel* R\$/L	PPI Médio R\$/L	Varição Semanal PPI
01/08/2025	3,43	3,68	↓ -0,37%
08/08/2025	3,45	3,47	↓ -5,59%
15/08/2025	3,47	3,34	↓ -3,90%
22/08/2025	3,42	3,44	↑ 3,10%

*Diesel da Costa do Golfo, EUA.

Biodiesel

Semana terminada em	Preço Médio R\$/L	Varição Semanal	Varição 12 meses
03/08/2025	5,51	↑ 2,72%	8,50%
10/08/2025	5,60	↑ 1,51%	9,51%
17/08/2025	5,52	↓ -1,40%	9,96%
24/08/2025	5,46	↓ -1,08%	10,43%



Síntese Semanal de Preços dos Combustíveis

Semana de 24/08/2025 a 30/08/2025

Diesel B S10

Composição do preço médio de venda Brasil

R\$ 6,07

R\$ 0,91

■ Margens Estimadas Distribuição + Receita

R\$ 1,12

■ Tributo Estadual

R\$ 0,32

■ Tributos Federais


R\$ 0,82

■ Biodiesel (BR)

R\$ 2,90

■ Diesel A S10

Maiores variações de preços Capitais



Preços médios de venda do diesel B S10 por capitais - Semana de 24/08/2025 a 30/08/2025

Região	Capital	Preço médio R\$/L		Variação Semanal	Variação 12 meses
Centro-Oeste	Campo Grande	6,01	↑	0,17%	0,33%
	Goiânia	5,98	↓	-0,33%	1,53%
	Brasília	6,04	↓	-0,82%	2,90%
	Cuiabá	6,28	↓	-1,41%	4,67%
Nordeste	Salvador	6,24	↑	0,65%	-
	João Pessoa	5,72	↑	0,35%	0,18%
	Maceió	5,89	↑	0,34%	1,55%
	Teresina	5,99	↑	0,17%	-1,32%
	Aracaju	5,86	↔	0,00%	-4,40%
	Recife	5,61	↓	-0,36%	-1,75%
	Fortaleza	5,77	↓	-0,69%	-3,35%
	São Luís	5,71	↓	-0,87%	0,53%
Natal	6,16	↓	-0,96%	-1,44%	
Norte	Rio Branco	-	-	-	-
	Porto Velho	6,34	↑	0,32%	-0,16%
	Macapá	6,49	↑	0,31%	-1,82%
	Manaus	6,51	↔	0,00%	3,50%
	Boa vista	6,86	↔	0,00%	6,52%
	Belém	6,00	↓	-0,66%	2,56%
Palmas	6,02	↓	-1,15%	0,33%	
Sudeste	Belo Horizonte	5,98	↔	0,00%	2,05%
	Vitória	6,14	↔	0,00%	-3,31%
	Rio de Janeiro	6,04	↓	-0,17%	-0,66%
	São Paulo	6,24	↓	-0,48%	2,63%
Sul	Porto Alegre	6,02	↑	0,33%	0,67%
	Curitiba	6,07	↑	0,17%	1,00%
	Florianópolis	6,31	↓	-2,77%	1,77%

Síntese Semanal de Preços dos Combustíveis

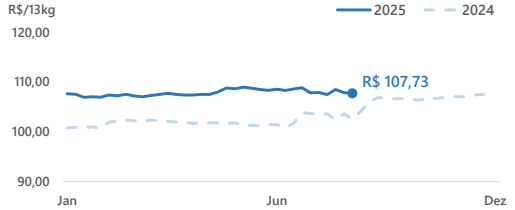
Semana de 24/08/2025 a 30/08/2025

GLP P-13kg

PREÇO MÉDIO DE REVENDA DO GLP P-13KG VARIA EM BAIXA DE 0,13%, COTADO A R\$ 107,73/13KG

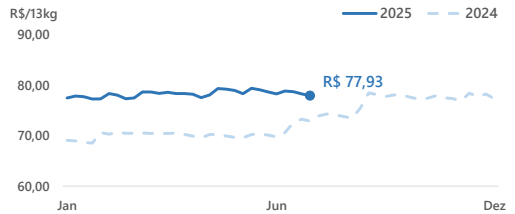
REVENDA - Semana de 24/08/2025 a 30/08/2025

Semana terminada em	Preço Médio R\$/13kg	Variação Semanal	Variação 12 meses
09/08/2025	107,49	↑ 3,72%	↑ 3,72%
16/08/2025	108,50	↑ 0,94%	↑ 5,99%
23/08/2025	107,87	↓ -0,58%	↑ 4,12%
30/08/2025	107,73	↓ -0,13%	↑ 5,02%



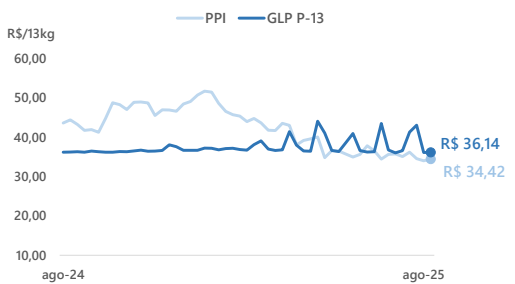
DISTRIBUIÇÃO - Semana de 20/07/2025 a 26/07/2025

Semana terminada em	Preço Médio R\$/13kg	Variação Semanal	Variação 12 meses
05/07/2025	78,87	↑ 0,74%	↑ 11,68%
12/07/2025	78,74	↓ -0,17%	↑ 8,52%
19/07/2025	78,29	↓ -0,57%	↑ 6,82%
26/07/2025	77,93	↓ -0,45%	↑ 6,93%



REALIZAÇÃO - Semana de 17/08/2025 a 23/08/2025

Semana terminada em	Preço Médio R\$/13kg	Variação Semanal	Variação 12 meses
03/08/2025	41,28	↑ 12,82%	↑ 14,56%
10/08/2025	43,04	↑ 4,26%	↑ 18,86%
17/08/2025	36,13	↓ -16,07%	↓ -0,35%
24/08/2025	36,14	↑ 0,04%	↓ -0,14%



Cotação Internacional e PPI

Semana terminada em	GLP* R\$/13kg	PPI Médio R\$/13kg	Variação Semanal PPI
01/08/2025	27,50	36,21	↓ -0,37%
08/08/2025	27,01	34,54	↓ -5,59%
15/08/2025	26,48	34,01	↓ -3,90%
22/08/2025	27,67	34,42	↑ 3,10%

*Média ponderada de Propano + Butano
Mont Belvieu, EUA.

Síntese Semanal de Preços dos Combustíveis

Semana de 24/08/2025 a 30/08/2025

GLP P-13kg

Composição do preço médio de revenda Brasil

R\$ 107,73

R\$ 53,52

■ Margens Estimadas Distribuição + Revenda

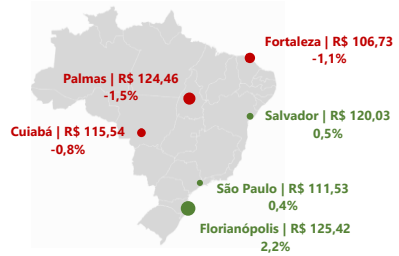
R\$ 18,07

■ Tributo Estadual

R\$ 36,14

■ Preço Produtor GLP

Maiores variações de preços Capitais



Preços médios de revenda do GLP P-13kg por capitais - Semana de 24/08/2025 a 30/08/2025

Região	Capital	Preço médio R\$/13kg	Variação Semanal	Variação 12 meses
Centro-Oeste	Brasília	102,30	⇒ 0,00%	↑ 5,29%
	Campo Grande	108,89	↓ -0,04%	↑ 2,19%
	Goiânia	108,26	↓ -0,24%	↑ 2,74%
	Cuiabá	115,54	↓ -0,77%	↑ 1,50%
Nordeste	Salvador	120,03	↑ 0,48%	-
	Teresina	104,44	↑ 0,03%	↑ 5,94%
	São Luís	119,81	⇒ 0,00%	↑ 20,21%
	Maceió	101,84	⇒ 0,00%	↑ 4,91%
	João Pessoa	104,33	⇒ 0,00%	↑ 8,44%
	Recife	91,42	↓ -0,12%	↑ 5,17%
	Aracaju	103,50	↓ -0,51%	↑ 1,73%
	Natal	103,00	↓ -0,51%	↑ 1,98%
Fortaleza	106,73	↓ -1,11%	↑ 3,73%	
Norte	Rio Branco	-	-	-
	Boa vista	138,43	↑ 0,31%	↑ 5,10%
	Porto Velho	118,72	↑ 0,07%	↑ 2,07%
	Manaus	123,75	↑ 0,02%	↑ 1,58%
	Macapá	121,07	⇒ 0,00%	↑ 3,82%
	Belém	112,24	↓ -0,31%	↑ 4,72%
Palmas	124,46	↓ -1,52%	↓ -0,14%	
Sudeste	São Paulo	111,53	↑ 0,39%	↑ 3,18%
	Belo Horizonte	105,88	⇒ 0,00%	↑ 2,95%
	Vitória	97,85	⇒ 0,00%	↑ 3,01%
	Rio de Janeiro	96,27	↓ -0,25%	↓ -0,01%
Sul	Florianópolis	125,42	↑ 2,21%	↑ 0,07%
	Curitiba	100,69	↓ -0,08%	↑ 9,10%
	Porto Alegre	115,31	↓ -0,29%	↑ 6,12%

Síntese Semanal de Preços dos Combustíveis

Semana de 24/08/2025 a 30/08/2025

Notas:

(1) Preços de revenda disponíveis em <https://www.gov.br/anp/pt-br/assuntos/precos-e-defesa-da-concorrenca/precos/precos-revenda-e-de-distribuicao-combustiveis/serie-historica-do-levantamento-de-precos>.

(2) Preços de distribuição disponíveis em <https://www.gov.br/anp/pt-br/assuntos/precos-e-defesa-da-concorrenca/precos/precos-de-distribuicao-de-combustiveis>.

(3) Preços médios ponderados semanais dos produtores e importadores de Gasolina A, Diesel A S10, Biodiesel B-100 e GLP, livres de tributos, disponíveis em <https://www.gov.br/anp/pt-br/assuntos/precos-e-defesa-da-concorrenca/precos/precos-de-produtores-e-importadores-de-derivados-de-petroleo-e-biodiesel>. Os preços do produtor referem-se à semana anterior da semana de referência e estão sujeitos a reprocessamento e atualização dos valores por parte dos informantes.

(4) Preço do produtor de Etanol Anidro se refere ao preço médio semanal para o estado de São Paulo, livre de tributos, extraído de <https://www.cepea.esalq.usp.br/br/indicador/etanol.aspx>.

(5) Cotações internacionais da gasolina, diesel e GLP fornecidas pela consultoria *S&P Global Commodity Insights*. Para os combustíveis líquidos, as cotações se referem ao produto da Costa do Golfo, nos EUA. Para o GLP, é utilizada a proporção de 70% de propano e 30% de butano do produto oriundo de Mt. Belvieu, EUA.

(6) PPI calculado é uma média simples de todos os pontos de entrega disponíveis. Todas as cotações são fornecidas pela *S&P Global Commodity Insights*, e estão disponíveis em

<https://www.gov.br/anp/pt-br/assuntos/precos-e-defesa-da-concorrenca/precos/precos-de-paridade-de-importacao>

(7) Preço do açúcar corresponde à cotação da saca de 50kg de açúcar cristal branco no estado de São Paulo, sem ICMS, extraído de <https://www.cepea.esalq.usp.br/br/indicador/acucar.aspx>.

(8) A composição do preço médio é baseada nas seguintes proporções: Gasolina C Comum – 70% Gasolina A e 30% Etanol Anidro (Resolução CNPE 9/2025); Diesel B S10 – 85% Diesel A e 15% Biodiesel (Resolução CNPE 8/2025).

(9) Os tributos federais incidentes sobre a comercialização de combustíveis são estabelecidos pelo Decreto 5.059/2004, Decreto 5.060/2004, e Decreto 10.527/2020, e pela Lei 9.718/1988.

PIS/PASEP – Gasolina A (R\$ 0,1411/l), Etanol Anidro (R\$ 0,03433/l), Etanol Hidratado (R\$ 0,03433/l), Óleo Diesel A (R\$ 0,06261/l) e Biodiesel (R\$ 0,02641/l).

COFINS – Gasolina A (R\$ 0,6514/l), Etanol Anidro (R\$ 0,15787/l), Etanol Hidratado (R\$ 0,15787/l), Óleo Diesel A (R\$ 0,28889/l) e Biodiesel (R\$ 0,12159/l).

CIDE – Gasolina A (R\$ 0,10/l).

Não foram considerados no cálculo Impostos de Importação e Exportação..

(10) O tributo estadual incidente sobre a comercialização dos combustíveis Gasolina C, Óleo Diesel B e GLP possui alíquota específica (ad rem) e uniforme em todos os estados brasileiros, estabelecida pelo regime de tributação monofásica do ICMS. As alíquotas para Gasolina C (R\$ 1,47/l) são substituídas pelo Convênio ICMS 15/2023, alterado pelo Convênio ICMS 127/2024, do Confaz. As alíquotas para Óleo Diesel B (R\$ 1,12/l), e GLP (R\$ 1,39/kg) são substituídas pelo Convênio ICMS 199/2022, alterado pelo Convênio 126/2024, do Confaz. O ICMS incidente sobre o etanol hidratado possui alíquota específica para cada estado (Convênio ICMS 110/2007), ponderado pelo volume de vendas nacionais do biocombustível no mesmo período.

(11) A média de pontos selecionados dos preços de lista, disponibilizados pela Petrobras, para a gasolina, considera os seguintes pontos de entrega: Araucária (PR), Betim (MG), Canoas (RS), Cubatão (SP), Duque de Caxias (RJ), Guarará (RN), Ipojuca (PE), Manaus (AM), Paranaguá (PR), Paulínia (SP), Santos (SP) e São José dos Campos (SP). Para o diesel S10, considera-se os pontos de entrega de Araucária (PR), Betim (MG), Canoas (RS), Cubatão (SP), Duque de Caxias (RJ), Ipojuca (PE), Manaus (AM), Paranaguá (PR), Paulínia (SP), Santos (SP) e São José dos Campos (SP). Já para o GLP, são considerados os dois pontos de entrega disponíveis: Santos (SP) e Suape (PE).

(12) Para mais informações sobre os preços de produção, distribuição e revenda acesse o Painel Dinâmico de Preços da ANP:

<https://app.powerbi.com/view?e=eyJrIjoiaWGM0NDhhMTU0tMjQwZi00N2RlLk1M2U0YjYjZTlkNzNm1YzE5IiwidCI6IjQ0OTlmNGZmLTl0YTt1NGI0M1N2VmLEtYnGFmY2FkYzcxMyJ9>