



anp
Agência Nacional
do Petróleo,
Gás Natural e Biocombustíveis

SÍNTESE SEMANAL DE PREÇOS DOS COMBUSTÍVEIS

Superintendência de Defesa da Concorrência – SDC
Coordenação de Estudos Econômicos Setoriais e de Mercado – CEE

Destaques

Gasolina Comum

Preço médio de revenda da gasolina C fica estável, cotado a R\$ 6,15/litro

Etanol Hidratado

Preço médio de revenda do etanol hidratado registra estabilidade na semana, cotado a R\$ 4,12/litro

Óleo Diesel

Preço médio de revenda do óleo diesel B S10 apresenta estabilidade após três semanas de alta, cotado a R\$ 6,11/litro

GLP P-13

Preço médio de revenda do GLP P-13 varia em alta de 0,11%, cotado a R\$ 107,58/13kg

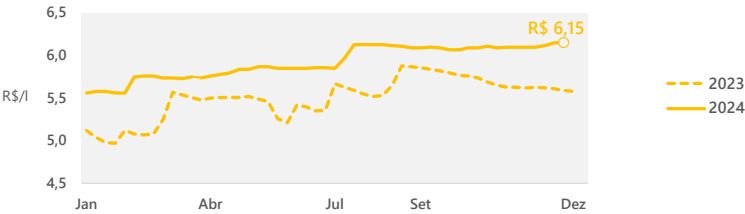
GASOLINA COMUM

PREÇO MÉDIO DE REVENDA DA GASOLINA C COMUM FICA ESTÁVEL, COTADO A R\$ 6,15/LITRO

Após duas semanas de alta, preço médio de revenda da gasolina C registra estabilidade, cotado a R\$ 6,15/litro. Em termos regionais, a capital com maior alta de preços foi Brasília-DF (2,87%), e a maior baixa foi registrada em Belém-PA (-1,13%).

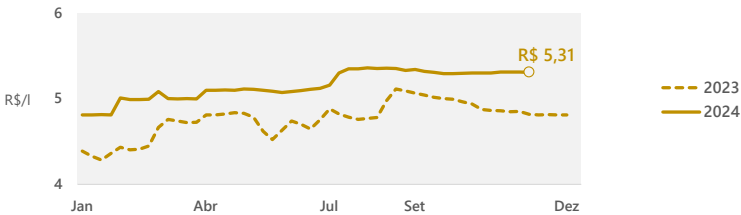
REVENDA - Semana de 15/12/2024 a 21/12/2024

Semana terminada em	Preço Médio R\$/l	Variação Semanal	Variação 12 meses
30/11/2024	6,10	⇒ 0,00%	↑ 8,35%
07/12/2024	6,12	↑ 0,33%	↑ 8,90%
14/12/2024	6,15	↑ 0,49%	↑ 9,63%
21/12/2024	6,15	⇒ 0,00%	↑ 10,02%



DISTRIBUIÇÃO - Semana de 24/11/2024 a 30/11/2024

Semana terminada em	Preço Médio R\$/l	Variação Semanal	Variação 12 meses
09/11/2024	5,32	↑ 0,22%	↑ 9,32%
16/11/2024	5,32	↑ 0,02%	↑ 9,56%
23/11/2024	5,32	↑ 0,00%	↑ 9,54%
30/11/2024	5,31	↓ -0,07%	↑ 10,21%



REALIZAÇÃO / IMPORTAÇÃO - Semana de 08/12/2024 a 14/12/2024

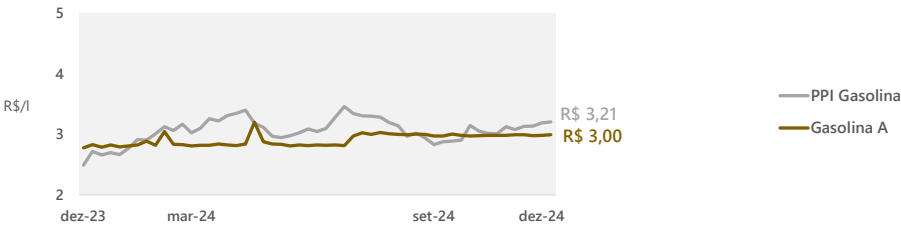
Nos dias **09/07, 01/10, 01/11 e 01/12/2024**, a Petrobras reajustou os preços de lista da gasolina A, com variações de **7,04%, 0,01%, 0,41% e -0,03%**, respectivamente, na média de pontos selecionados de entrega.

Gasolina A			
Semana terminada em	Preço Médio R\$/l	Variação Semanal	Variação 12 meses
24/11/2024	3,00	↓ -0,08%	↑ 3,20%
01/12/2024	2,98	↓ -0,50%	↑ 5,07%
08/12/2024	2,99	↑ 0,23%	↑ 6,33%
15/12/2024	3,00	↑ 0,31%	↑ 7,78%

Cotação Internacional e PPI			
Semana terminada em	Gasolina* R\$/l	PPI Médio R\$/l	Variação Semanal PPI
22/11/2024	2,89	3,13	↑ 1,65%
29/11/2024	3,05	3,14	↑ 0,31%
06/12/2024	2,92	3,20	↑ 1,66%
13/12/2024	3,00	3,21	↑ 0,45%

*Gasolina da Costa do Golfo - EUA.

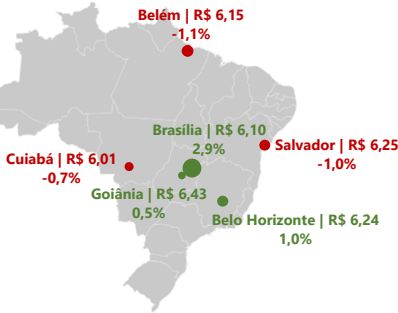
Etanol Anidro			
Semana terminada em	Preço Médio R\$/l	Variação Semanal	Variação 12 meses
22/11/2024	2,92	↑ 1,30%	↑ 20,60%
29/11/2024	2,82	↓ -3,34%	↑ 18,13%
06/12/2024	2,93	↑ 3,93%	↑ 27,61%
13/12/2024	2,95	↑ 0,65%	↑ 38,17%



Brasil | Composição do preço médio de revenda

R\$ 6,15	
R\$ 1,11	■ Margens Estimadas Distribuição + Revenda
R\$ 1,37	■ Tributo Estadual
R\$ 0,69	■ Tributos Federais
R\$ 0,80	■ Etanol Anidro (SP)
R\$ 2,19	■ Gasolina A

Capitais | Maiores variações de preços



Síntese Semanal de Preços dos Combustíveis

Semana de 15/12/2024 a 21/12/2024

Preços médios de revenda da gasolina C comum por capitais - Semana de 15/12/2024 a 21/12/2024

Região	Capital	Preço médio R\$/l		Variação Semanal		Variação 12 meses
Centro-Oeste	Brasília	6,10	↑	2,87%	↑	11,93%
	Goiânia	6,43	↑	0,47%	↑	18,42%
	Campo Grande	5,72	↓	-0,17%	↑	8,95%
	Cuiabá	6,01	↓	-0,66%	↑	8,29%
Nordeste	São Luís	5,77	↑	0,35%	↑	15,40%
	Recife	6,26	↑	0,16%	↑	22,27%
	Fortaleza	6,41	↑	0,16%	↑	7,37%
	Aracaju	6,33	→	0,00%	↑	21,50%
	Teresina	5,87	↓	-0,17%	↑	12,67%
	João Pessoa	5,84	↓	-0,17%	↑	5,23%
	Natal	6,65	↓	-0,30%	↑	11,58%
	Maceió	6,15	↓	-0,49%	↑	11,62%
	Salvador	6,25	↓	-0,95%	↑	9,84%
Norte	Palmas	-	-	-	-	-
	Porto Velho	7,32	↑	0,27%	↑	12,96%
	Boa Vista	6,89	→	0,00%	↑	16,98%
	Manaus	6,98	→	0,00%	↑	8,22%
	Macapá	5,88	→	0,00%	↑	7,69%
	Rio Branco	7,44	→	0,00%	↑	12,39%
	Belém	6,15	↓	-1,13%	↑	15,17%
Sudeste	Belo Horizonte	6,24	↑	0,97%	↑	16,85%
	Rio de Janeiro	6,01	↑	0,17%	↑	9,07%
	São Paulo	5,96	→	0,00%	↑	8,56%
	Vitória	6,02	↓	-0,17%	↑	11,07%
Sul	Florianópolis	6,47	→	0,00%	↑	12,33%
	Curitiba	6,35	↓	-0,16%	↑	6,72%
	Porto Alegre	5,89	↓	-0,17%	↑	7,48%

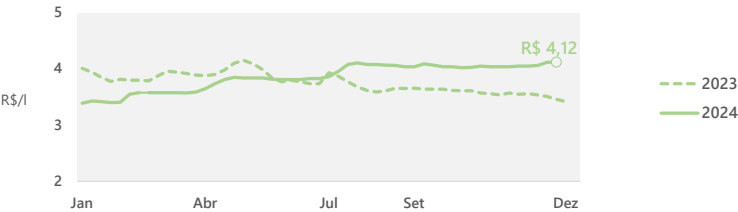
ETANOL HIDRATADO

PREÇO MÉDIO DE REVENDA DO ETANOL HIDRATADO REGISTRA ESTABILIDADE NA SEMANA, COTADO A R\$ 4,12/LITRO

Após duas semanas de alta, preço médio do etanol hidratado registra estabilidade, cotado a R\$ 4,12/litro. Em termos regionais, a capital com maior alta de preços foi Teresina-PI (1,56%), e a maior baixa foi registrada em Macapá-AP (-3,40%).

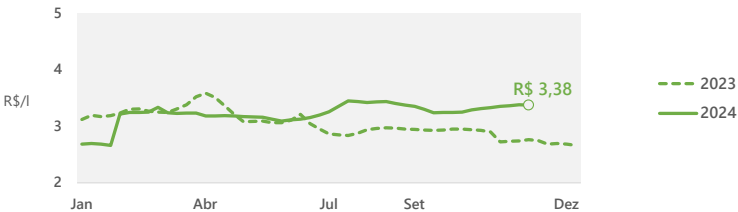
REVENDA - Semana de 15/12/2024 a 21/12/2024

Semana terminada em	Preço Médio R\$/l	Variação Semanal	Variação 12 meses
30/11/2024	4,05	0,00%	13,76%
07/12/2024	4,06	0,25%	14,69%
14/12/2024	4,12	1,48%	17,38%
21/12/2024	4,12	0,00%	19,08%



DISTRIBUIÇÃO - Semana de 24/11/2024 a 30/11/2024

Semana terminada em	Preço Médio R\$/l	Variação Semanal	Variação 12 meses
09/11/2024	3,35	0,71%	14,04%
16/11/2024	3,37	0,39%	15,01%
23/11/2024	3,38	0,38%	16,53%
30/11/2024	3,38	-0,05%	23,99%



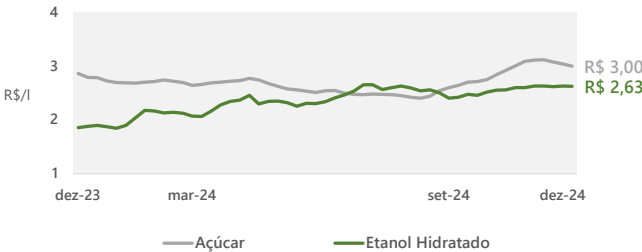
REALIZAÇÃO - Semana de 08/12/2024 a 14/12/2024

De acordo com pesquisadores do Cepea, "o cenário de estabilidade no mercado spot do estado de São Paulo evidencia que os valores têm tido pouca força para atingir patamares maiores. Do lado das usinas, agentes seguiram firmes nos preços pedidos na última semana".

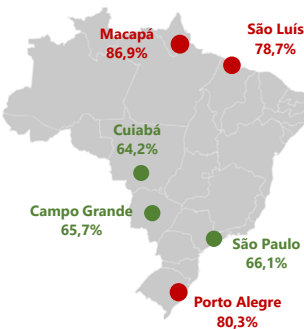
Etanol Hidratado			
Semana terminada em	Preço Médio R\$/l	Variação Semanal	Variação 12 meses
22/11/2024	2,63	0,03%	25,91%
29/11/2024	2,62	-0,27%	27,65%
06/12/2024	2,63	0,31%	32,78%
13/12/2024	2,63	-0,14%	41,27%

Açúcar			
Semana terminada em	Preço Médio* R\$/kg	Variação semanal	Variação 12 meses
22/11/2024	3,12	0,29%	7,53%
29/11/2024	3,08	-1,34%	7,07%
06/12/2024	3,04	-1,16%	5,24%
13/12/2024	3,00	-1,41%	4,89%

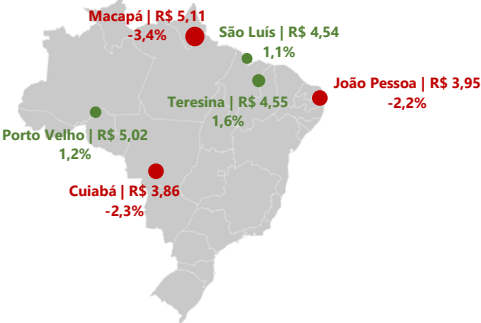
* Açúcar cristal branco - SP.



Capitais | Competitividade de preços
Etanol Hidratado/Gasolina C Comum



Capitais | Maiores variações de preços



Síntese Semanal de Preços dos Combustíveis

Semana de 15/12/2024 a 21/12/2024

Preços médios de revenda do etanol hidratado por capitais - Semana de 15/12/2024 a 21/12/2024

Região	Capital	Preço médio R\$/l		Variação Semanal	Variação 12 meses
Centro-Oeste	Goiânia	4,52	↑	0,89%	↑ 33,33%
	Campo Grande	3,76	↓	-0,53%	↑ 19,37%
	Brasília	4,08	↓	-1,21%	↑ 14,61%
	Cuiabá	3,86	↓	-2,28%	↑ 24,12%
Nordeste	Teresina	4,55	↑	1,56%	↑ 14,90%
	São Luís	4,54	↑	1,11%	↑ 15,82%
	Recife	4,46	↑	0,22%	↑ 21,86%
	Maceió	4,54	↓	-0,66%	↑ 20,42%
	Natal	4,93	↓	-0,80%	↑ 9,80%
	Fortaleza	4,80	↓	-1,23%	↑ 11,89%
	Aracaju	4,31	↓	-1,37%	↑ 4,36%
	Salvador	4,40	↓	-1,57%	↑ 9,18%
	João Pessoa	3,95	↓	-2,23%	↑ 5,61%
Norte	Palmas	-	-	-	-
	Porto Velho	5,02	↑	1,21%	↑ 2,87%
	Manaus	5,00	→	0,00%	↑ 11,11%
	Rio Branco	5,13	→	0,00%	↑ 9,38%
	Boa vista	5,16	→	0,00%	↑ 6,61%
	Belém	4,63	↓	-0,64%	↑ 11,84%
	Macapá	5,11	↓	-3,40%	-
Sudeste	Belo Horizonte	4,40	↑	0,92%	↑ 30,18%
	São Paulo	3,94	↑	0,77%	↑ 17,61%
	Rio de Janeiro	4,41	↑	0,23%	↑ 14,84%
	Vitória	4,24	↓	-0,93%	↑ 2,42%
Sul	Porto Alegre	4,73	↑	0,42%	↑ 8,99%
	Florianópolis	4,73	↑	0,21%	↑ 9,74%
	Curitiba	4,66	→	0,00%	↑ 17,68%

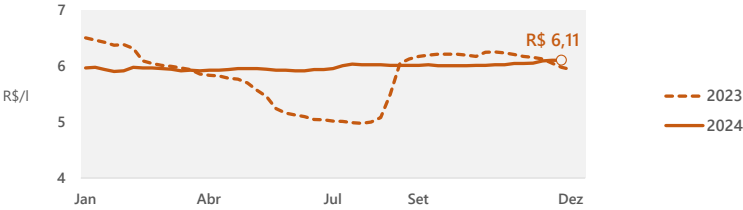
DIESEL B S-10

PREÇO MÉDIO DE REVENDA DO ÓLEO DIESEL B S10 APRESENTA ESTABILIDADE APÓS TRÊS SEMANAS DE ALTA, COTADO A R\$ 6,11/LITRO

Depois de três semanas consecutivas de alta, preço médio de revenda do diesel B S10 apresenta estabilidade na semana em análise, mas sobe 2,17% na comparação anual. Em termos regionais, a capital com maior alta de preços foi Porto Velho-RO (2,10%), e a maior baixa foi registrada em Salvador-BA (-1,45%).

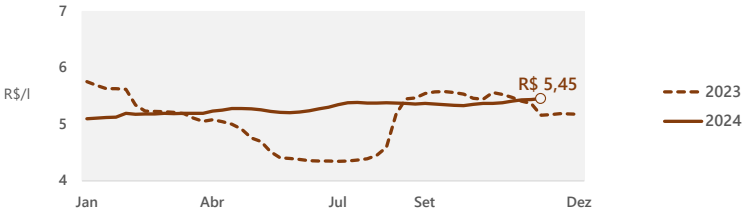
REVENDA - Semana de 15/12/2024 a 21/12/2024

Semana terminada em	Preço Médio R\$/l	Variação Semanal	Variação 12 meses
30/11/2024	6,06	0,17%	-1,62%
07/12/2024	6,10	0,66%	-0,49%
14/12/2024	6,11	0,16%	0,83%
21/12/2024	6,11	0,00%	2,17%



DISTRIBUIÇÃO - Semana de 24/11/2024 a 30/11/2024

Semana terminada em	Preço Médio R\$/l	Variação Semanal	Variação 12 meses
09/11/2024	5,41	0,61%	-1,19%
16/11/2024	5,43	0,40%	0,46%
23/11/2024	5,44	0,11%	1,34%
30/11/2024	5,45	0,29%	5,69%



REALIZAÇÃO / IMPORTAÇÃO - Semana de 08/12/2024 a 14/12/2024

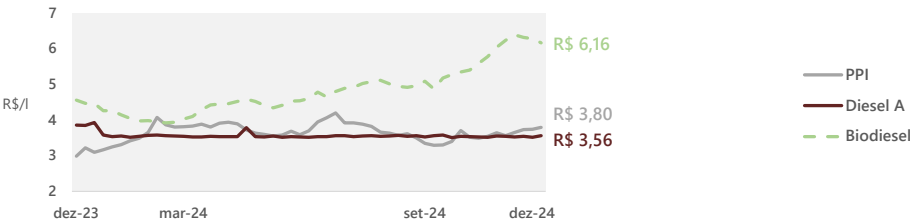
Nos dias 01/08, 01/10, 01/11 e 01/12/2024, a Petrobras reajustou os preços do diesel A, com variações de -0,05%, 0,01%, 0,36% e 0,01%, respectivamente, na média dos pontos selecionados de entrega

Diesel A S10			
Semana terminada em	Preço Médio R\$/l	Variação Semanal	Variação 12 meses
24/11/2024	3,53	-0,49%	-13,92%
01/12/2024	3,54	0,49%	-12,69%
08/12/2024	3,52	-0,71%	-11,06%
15/12/2024	3,56	1,16%	-7,74%

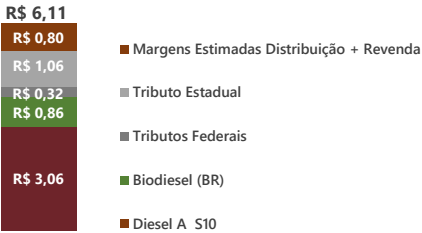
Cotação Internacional e PPI			
Semana terminada em	Diesel* R\$/l	PPI Médio R\$/l	Variação Semanal PPI
22/11/2024	3,20	3,65	2,42%
29/11/2024	3,32	3,73	2,23%
06/12/2024	3,23	3,74	0,22%
13/12/2024	3,33	3,80	1,64%

* Diesel da Costa do Golfo - EUA

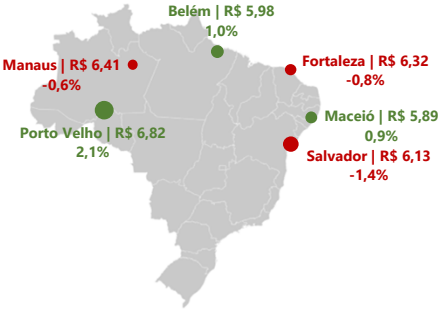
Biodiesel			
Semana terminada em	Preço Médio R\$/l	Variação Semanal	Variação 12 meses
24/11/2024	6,39	2,48%	41,83%
01/12/2024	6,32	-1,16%	35,77%
08/12/2024	6,28	-0,52%	34,59%
15/12/2024	6,16	-1,91%	35,31%



Brasil | Composição do preço médio de revenda



Capitais | Maiores variações de preços



Síntese Semanal de Preços dos Combustíveis

Semana de 15/12/2024 a 21/12/2024

Preços médios de revenda do diesel B S-10 por capitais - Semana de 15/12/2024 a 21/12/2024

Região	Capital	Preço médio R\$/l		Variação Semanal		Variação 12 meses
Centro-Oeste	Brasília	5,99	↑	0,34%	⇒	0,00%
	Cuiabá	6,08	↑	0,33%	↑	2,01%
	Goiânia	6,00	↑	0,17%	↑	0,84%
	Campo Grande	6,05	↓	-0,17%	↑	2,20%
Nordeste	Maceió	5,89	↑	0,86%	↑	1,73%
	São Luís	5,90	↑	0,85%	↑	6,69%
	Teresina	6,09	↑	0,83%	↑	2,53%
	João Pessoa	5,82	↑	0,52%	↓	-0,17%
	Natal	6,32	↓	-0,32%	↑	0,80%
	Aracaju	5,99	↓	-0,33%	↑	0,17%
	Recife	5,93	↓	-0,34%	↑	3,49%
	Fortaleza	6,32	↓	-0,78%	↑	5,16%
	Salvador	6,13	↓	-1,45%	↑	5,87%
Norte	Palmas	-	-	-	-	-
	Porto Velho	6,82	↑	2,10%	↑	6,40%
	Belém	5,98	↑	1,01%	↑	6,03%
	Macapá	6,59	↑	0,46%	↑	0,15%
	Boa vista	6,97	⇒	0,00%	↑	4,19%
	Rio Branco	7,56	↓	-0,53%	↑	7,85%
	Manaus	6,41	↓	-0,62%	↑	1,75%
Sudeste	Belo Horizonte	5,99	↑	0,67%	↑	0,50%
	São Paulo	6,15	⇒	0,00%	↑	0,16%
	Vitória	6,07	⇒	0,00%	↓	-3,65%
	Rio de Janeiro	6,13	↓	-0,16%	↑	1,32%
Sul	Porto Alegre	5,95	↑	0,51%	↓	-1,49%
	Florianópolis	6,31	⇒	0,00%	↓	-1,10%
	Curitiba	6,06	↓	-0,16%	↑	0,66%

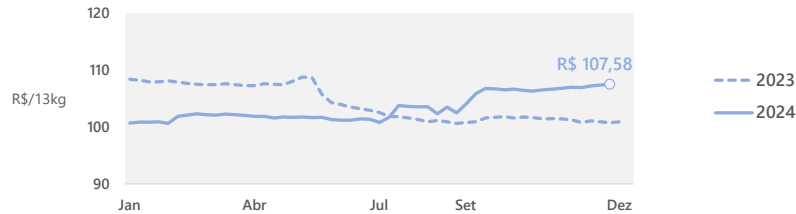
GLP P-13

PREÇO MÉDIO DE REVENDA DO GLP P-13 VARIA EM ALTA DE 0,11%, COTADO A R\$ 107,58/13kg

Preço médio de revenda do GLP P-13 registra aumento de 0,11% na semana, cotado a R\$ 107,58/13kg. O preço de paridade internacional (PPI) seguiu aumentando, distanciando-se do preço médio de realização, que apresentou queda de 1,27% na semana em análise. A capital com maior alta de preços foi Salvador-BA (3,25%), e o menor reajuste foi registrado em São Luís-MA (-0,73%).

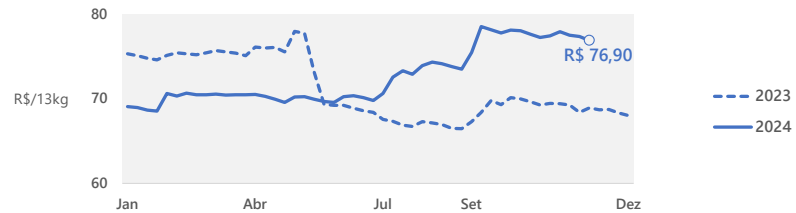
REVENDA - Semana de 15/12/2024 a 21/12/2024

Semana terminada em	Preço Médio R\$/13kg	Variação Semanal	Variação 12 meses
30/11/2024	107,03	-0,04%	6,14%
07/12/2024	107,27	0,22%	6,08%
14/12/2024	107,46	0,18%	6,44%
21/12/2024	107,58	0,11%	6,74%



DISTRIBUIÇÃO - Semana de 24/11/2024 a 30/11/2024

Semana terminada em	Preço Médio R\$/13kg	Variação Semanal	Variação 12 meses
09/11/2024	77,91	0,62%	12,25%
16/11/2024	77,52	-0,50%	11,94%
23/11/2024	77,36	-0,20%	13,08%
30/11/2024	76,90	-0,60%	11,59%

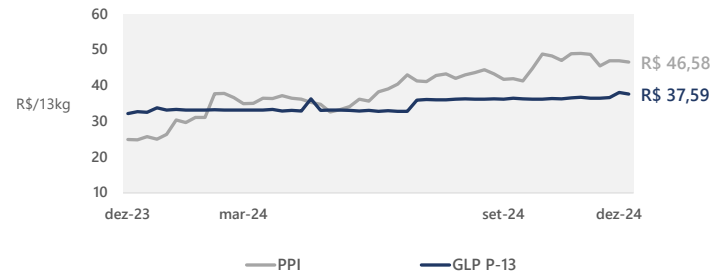


REALIZAÇÃO / IMPORTAÇÃO - Semana de 08/12/2024 a 14/12/2024

Em 01/11/2024, a Petrobras reajustou seus preços de lista, com variação negativa de -0,18%. O último reajuste havia ocorrido em 09/07/2024, quando houve um aumento de 9,72% nos preços de referência do GLP, na média entre os pontos de entrega de Santos-SP e Suape-PE.

GLP P-13

Semana terminada em	Preço Médio R\$/13kg	Variação Semanal	Variação 12 meses
24/11/2024	36,47	0,13%	13,02%
01/12/2024	36,64	0,47%	11,11%
08/12/2024	38,07	3,92%	18,13%
15/12/2024	37,59	-1,27%	17,04%

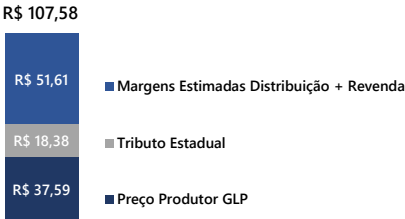


Cotação Internacional e PPI


Semana terminada em	GLP* R\$/13kg	PPI Médio R\$/13kg	Variação PPI
22/11/2024	33,46	45,53	2,42%
29/11/2024	33,86	46,97	2,23%
06/12/2024	32,94	46,93	0,22%
13/12/2024	33,21	46,58	1,64%

*Média ponderada de Propano + Butano - Mt. Belvieu, EUA

Brasil | Composição do preço médio de revenda



Capitais | Maiores variações de preços



Síntese Semanal de Preços dos Combustíveis

Semana de 15/12/2024 a 21/12/2024

Preços médios de revenda do GLP P-13 por capitais - Semana de 15/12/2024 a 21/12/2024

Região	Capital	Preço médio R\$/13kg		Variação Semanal		Variação 12 meses
Centro-Oeste	Goiânia	107,71	↑	0,95%	↑	5,13%
	Brasília	100,40	↓	-0,15%	↑	7,59%
	Cuiabá	114,68	↓	-0,27%	↑	2,43%
	Campo Grande	107,27	↓	-0,27%	↑	6,22%
Nordeste	Recife	88,65		-	↑	6,55%
	Salvador	130,50	↑	3,25%	↑	24,46%
	Natal	103,69	↑	0,38%	↑	4,90%
	Teresina	103,21	→	0,00%	↑	5,73%
	Aracaju	103,43	→	0,00%	↑	6,48%
	Maceió	99,49	↓	-0,18%	↑	5,50%
	Fortaleza	105,11	↓	-0,38%	↑	9,44%
	João Pessoa	108,26	↓	-0,53%	↑	6,86%
	São Luís	109,35	↓	-0,73%	↑	15,12%
Norte	Palmas	-		-		-
	Manaus	126,80	↑	0,18%	↑	2,89%
	Rio Branco	121,11	↑	0,09%	↑	7,09%
	Boa vista	136,92	→	0,00%	↑	5,41%
	Belém	111,05	→	0,00%	↑	8,50%
	Porto Velho	118,48	↓	-0,20%	↑	7,07%
	Macapá	122,50	↓	-0,50%	↑	8,51%
Sudeste	Vitória	98,42	↑	1,08%	↑	3,61%
	São Paulo	111,70	↑	0,04%	↑	6,36%
	Rio de Janeiro	97,96	↓	-0,03%	↑	2,82%
	Belo Horizonte	104,49	↓	-0,51%	↑	3,71%
Sul	Curitiba	98,41	↑	0,38%	↑	9,01%
	Porto Alegre	113,29	→	0,00%	↑	7,90%
	Florianópolis	123,33	→	0,00%	↑	5,86%

Síntese Semanal de Preços dos Combustíveis

Semana de 15/12/2024 a 21/12/2024

Notas:

- (1) Preços de revenda disponíveis em <https://www.gov.br/anp/pt-br/assuntos/precos-e-defesa-da-concorrenca/precos/precos-revenda-e-de-distribuicao-combustiveis/serie-historica-do-levantamento-de-precos>.
- (2) Preços de distribuição disponíveis em <https://www.gov.br/anp/pt-br/assuntos/precos-e-defesa-da-concorrenca/precos/precos-de-distribuicao-de-combustiveis>
- (3) Preços médios ponderados semanais dos produtores e importadores de Gasolina A, Diesel A S10, Biodiesel B-100 e GLP, livres de tributos, disponíveis em <https://www.gov.br/anp/pt-br/assuntos/precos-e-defesa-da-concorrenca/precos/precos-de-produtores-e-importadores-de-derivados-de-petroleo-e-biodiesel>. Os preços do produtor referem-se à semana anterior da semana de referência e estão sujeitos a reprocessamento e atualização dos valores por parte dos informantes.
- (4) Preço do produtor de Etanol Anidro se refere ao preço médio semanal para o estado de São Paulo, livre de tributos, extraído de <https://www.cepea.esalq.usp.br/br/indicador/etanol.aspx>
- (5) Cotações internacionais da gasolina, diesel e GLP fornecidas pela consultoria *S&P Global Commodity Insights*. Para os combustíveis líquidos, as cotações se referem ao produto da Costa do Golfo, nos EUA. Para o GLP, é utilizada a proporção de 70% de propano e 30% de butano do produto oriundo de Mt. Belvieu, EUA.
- (6) PPI calculado é uma média simples de todos os pontos de entrega disponíveis. Todas as cotações são fornecidas pela *S&P Global Commodity Insights*, e estão disponíveis em <https://www.gov.br/anp/pt-br/assuntos/precos-e-defesa-da-concorrenca/precos/precos-de-paridade-de-importacao>
- (7) Preço do açúcar corresponde à cotação da saca de 50kg de açúcar cristal branco no estado de São Paulo, sem ICMS, extraído de <https://www.cepea.esalq.usp.br/br/indicador/acucar.aspx>
- (8) A composição do preço médio é baseada nas seguintes proporções: Gasolina C Comum – 73% Gasolina A e 27% Etanol Anidro (Portaria MAPA 75/2015); Diesel B S10 – 86% Diesel A e 14% Biodiesel (Resolução CNPE 8/2023).
- (9) O tributo estadual vigente sobre a comercialização dos combustíveis Gasolina, Etanol Anidro, Óleo Diesel e GLP possui alíquota específica (ad rem) e uniforme em todos os estados brasileiros, estabelecida pelo regime de tributação monofásica do ICMS. As alíquotas para Gasolina A (R\$ 1,3721/l) e Etanol Anidro (R\$ 1,3721/l) são instituídas pelo Convênio ICMS 15/2023 do Confaz. As alíquotas para Óleo Diesel A (R\$ 1,0635/l), Biodiesel (R\$ 1,0635/l) e GLP (R\$ 1,4139/kg) são instituídas pelo Convênio ICMS 199/2022 do Confaz.
- (10) Os tributos federais vigentes sobre a comercialização de combustíveis são estabelecidos pelo Decreto 5.059/2004 e Decreto 10.527/2020. PIS/PASEP – Gasolina A (R\$ 0,1411/l), Etanol Anidro (R\$ 0,02338/l), Óleo Diesel A (R\$ 0,06261/l) e Biodiesel (R\$ 0,02641/l). COFINS – Gasolina A (R\$ 0,6514/l), Etanol Anidro (R\$ 0,10752/l), Óleo Diesel A (R\$ 0,28889/l) e Biodiesel (R\$ 0,12159/l). CIDE – Gasolina A (R\$ 0,10/l). Não foram considerados no cálculo Impostos de Importação e Exportação.
- (11) A média de pontos selecionados dos preços de lista, disponibilizados pela Petrobras, para a gasolina, considera os seguintes pontos de entrega: Araucária (PR), Betim (MG), Canoas (RS), Cubatão (SP), Duque de Caxias (RJ), Guamaré (RN), Ipojuca (PE), Manaus (AM), Paranaguá (PR), Paulínia (SP), Santos (SP) e São José dos Campos (SP). Para o diesel S10, considera-se os pontos de entrega de Araucária (PR), Betim (MG), Canoas (RS), Cubatão (SP), Duque de Caxias (RJ), Ipojuca (PE), Manaus (AM), Paranaguá (PR), Paulínia (SP), Santos (SP) e São José dos Campos (SP). Já para o GLP, são considerados os dois pontos de entrega disponíveis: Santos (SP) e Suape (PE).
- (12) Para mais informações sobre os preços de produção, distribuição e revenda acesse o Painel Dinâmico de Preços da ANP: <https://app.powerbi.com/view?r=eyJrJoiMGM0NDhhMTU0tMjQwZi00N2RlLTk1M2U0YjYkxZTIkNzYyZS5lIiwidCI6IjQ0OTlmNGZmLTl0YTtNGi0Mi1iN2VmLTk0YyY2FkYzYxMyJ9>