



anp
Agência Nacional
do Petróleo,
Gás Natural e Biocombustíveis

SÍNTESE SEMANAL DE PREÇOS DOS COMBUSTÍVEIS

Superintendência de Defesa da Concorrência – SDC
Coordenação de Estudos Econômicos Setoriais e de Mercado – CEE

Destaques

Gasolina Comum

Preço médio de revenda da gasolina C comum tem alta de 0,35%, na terceira semana consecutiva de alta, cotado a R\$ 5,80/litro

Etanol Hidratado

Preço médio de revenda do etanol hidratado sobe 1,87%, na quarta semana consecutiva de alta, cotado a R\$ 3,81/litro

Óleo Diesel

Preço médio de revenda do óleo diesel B S10 registra alta de 0,17%, cotado a R\$ 5,94/litro

GLP P-13

Preço médio de revenda do GLP P-13 varia em baixa de 0,12%, na quinta semana consecutiva de queda, cotado a R\$ 101,65/litro

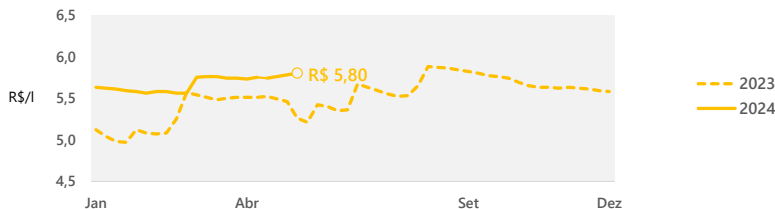
GASOLINA COMUM

PREÇO MÉDIO DE REVENDA DA GASOLINA C COMUM TEM ALTA DE 0,35%, NA TERCEIRA SEMANA CONSECUTIVA DE ALTA, COTADO A R\$ 5,80/LITRO

Os aumentos das cotações internacionais da gasolina têm sido impulsionados pelo aumento dos preços do petróleo bruto decorrentes dos conflitos internacionais. Nas últimas duas semanas, a cotação da gasolina na Costa do Golfo (EUA) subiu 9,8%.

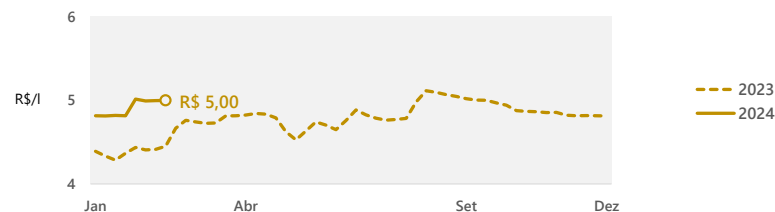
REVENDA - Semana de 14/04/2024 a 20/04/2024

Semana terminada em	Preço Médio R\$/l	Variação Semanal	Variação 12 meses
30/03/2024	5,74	↓ -0,17%	↑ 4,74%
06/04/2024	5,76	↑ 0,35%	↑ 4,73%
13/04/2024	5,78	↑ 0,35%	↑ 4,90%
20/04/2024	5,80	↑ 0,35%	↑ 5,26%



DISTRIBUIÇÃO - Semana de 18/02/2024 a 24/02/2024

Semana terminada em	Preço Médio R\$/l	Variação Semanal	Variação 12 meses
03/02/2024	5,01	↑ 4,14%	↑ 13,01%
10/02/2024	4,99	↓ -0,43%	↑ 13,26%
17/02/2024	5,00	↑ 0,07%	↑ 13,21%
24/02/2024	5,00	↑ 0,05%	↑ 12,30%



REALIZAÇÃO / IMPORTAÇÃO - Semana de 07/04/2024 a 13/04/2024

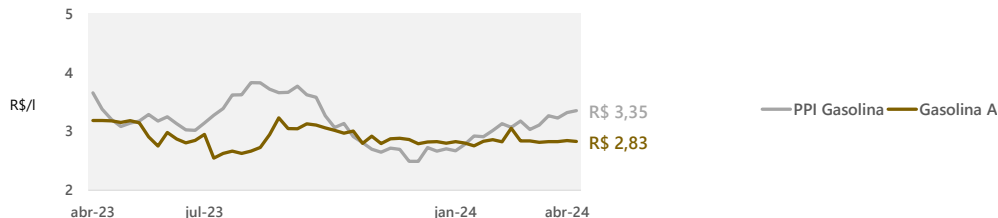
Nos dias **01/02**, **01/03** e **01/04/2024**, a Petrobras reajustou os preços de lista da gasolina A, com variações de **0,37%**, **0,02%** e **0,15%**, respectivamente, na média nacional dos pontos de entrega.

Gasolina A			
Semana terminada em	Preço Médio R\$/l	Variação Semanal	Variação 12 meses
17/03/2024	2,83	↑ 0,47%	↓ -11,87%
24/03/2024	2,82	↓ -0,05%	↓ -10,69%
31/03/2024	2,84	↑ 0,66%	↓ -9,84%
07/04/2024	2,83	↓ -0,52%	↓ -11,14%

Cotação Internacional e PPI				
Semana terminada em	Gasolina* R\$/l	PPI Médio R\$/l	Variação Semanal	PPI
22/03/2024	3,17	3,26	↑ 5,08%	
29/03/2024	3,14	3,22	↓ -1,17%	
05/04/2024	3,42	3,32	↑ 2,90%	
12/04/2024	3,48	3,35	↑ 1,02%	

*Gasolina da Costa do Golfo - EUA.


Etanol Anidro			
Semana terminada em	Preço Médio R\$/l	Variação Semanal	Variação 12 meses
22/03/2024	2,41	↑ 1,86%	↓ -21,08%
29/03/2024	2,47	↑ 2,58%	↓ -19,67%
05/04/2024	2,70	↑ 9,50%	↓ -15,69%
12/04/2024	2,65	↓ -2,16%	↓ -19,06%



Brasil | Composição do preço médio de venda

R\$ 5,80	■ Margens Estimadas Distribuição + Revenda
R\$ 1,04	■ Tributo Estadual
R\$ 1,37	■ Tributos Federais
R\$ 0,69	■ Etanol Anidro (SP)
R\$ 0,64	■ Gasolina A
R\$2,06	

Capitais | Maiores variações de preços



Síntese Semanal de Preços dos Combustíveis

Semana de 14/04/2024 a 20/04/2024

Preços médios de revenda da gasolina C comum por capitais - Semana de 14/04/2024 a 20/04/2024

Região	Capital	Preço médio R\$/l		Variação Semanal		Variação 12 meses
Centro-Oeste	Campo Grande	5,50	↑	0,18%	↑	8,48%
	Brasília	5,86	↑	0,17%	↑	4,64%
	Cuiabá	5,87	↓	-0,34%	↑	10,13%
	Goiânia	5,91	↓	-0,67%	↑	4,42%
Nordeste	Salvador	6,08	↑	5,74%	↑	4,83%
	Teresina	5,66	↑	0,18%	↑	0,53%
	João Pessoa	5,67	↑	0,18%	↑	5,98%
	Aracaju	6,14	→	0,00%	↑	13,70%
	São Luís	5,36	→	0,00%	↑	0,37%
	Recife	5,94	↓	-0,17%	↑	13,58%
	Maceió	5,68	↓	-0,35%	↑	1,07%
	Fortaleza	5,59	↓	-1,06%	↓	-3,45%
	Natal	5,90	↓	-2,96%	↑	2,25%
Norte	Belém	5,63	↑	2,18%	↑	8,27%
	Porto Velho	6,38	→	0,00%	↑	5,28%
	Palmas	6,18	→	0,00%	↑	6,00%
	Macapá	5,59	→	0,00%	↑	8,97%
	Boa vista	6,15	→	0,00%	↑	0,99%
	Rio Branco	6,74	↓	-0,15%	↑	14,04%
	Manaus	6,28	↓	-0,16%	↓	-3,38%
Sudeste	Belo Horizonte	5,73	↑	1,78%	↑	11,05%
	São Paulo	5,70	↑	0,18%	↑	5,75%
	Rio de Janeiro	5,66	→	0,00%	↑	3,28%
	Vitória	5,66	↓	-0,18%	↑	5,60%
Sul	Porto Alegre	5,58	↑	0,90%	↑	4,30%
	Curitiba	6,24	→	0,00%	↑	7,22%
	Florianópolis	5,59	↓	-3,45%	↓	-3,79%

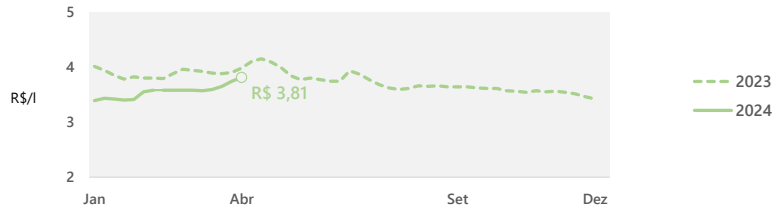
ETANOL HIDRATADO

PREÇO MÉDIO DE REVENDA DO ETANOL HIDRATADO SOBE 1,87%, NA 4ª SEMANA CONSECUTIVA DE ALTA, COTADO A R\$ 3,81/LITRO

De acordo com o CEPEA, no levantamento para a semana em análise, "**A vantagem competitiva na ponta varejista** [do etanol frente à gasolina] gerou novas necessidades de compras por parte das distribuidoras, que vinham mais tímidas nos fechamentos. **Do lado da oferta**, as chuvas ocorridas em importantes regiões produtoras de SP prejudicaram o andamento das atividades agrícolas".

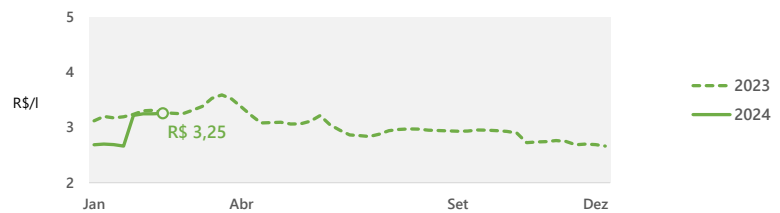
REVENDA - Semana de 14/04/2024 a 20/04/2024

Semana terminada em	Preço Médio R\$/l	Variação Semanal	Variação 12 meses
30/03/2024	3,59	↑ 0,56%	↓ -7,71%
06/04/2024	3,65	↑ 1,67%	↓ -5,93%
13/04/2024	3,74	↑ 2,47%	↓ -4,10%
20/04/2024	3,81	↑ 1,87%	↓ -4,27%



DISTRIBUIÇÃO - Semana de 18/02/2024 a 24/02/2024

Semana terminada em	Preço Médio R\$/l	Variação Semanal	Variação 12 meses
03/02/2024	3,22	↑ 20,83%	↑ 0,61%
10/02/2024	3,25	↑ 0,93%	↑ 2,27%
17/02/2024	3,25	↑ 0,04%	↑ 1,75%
24/02/2024	3,25	↑ 0,20%	↑ 0,58%



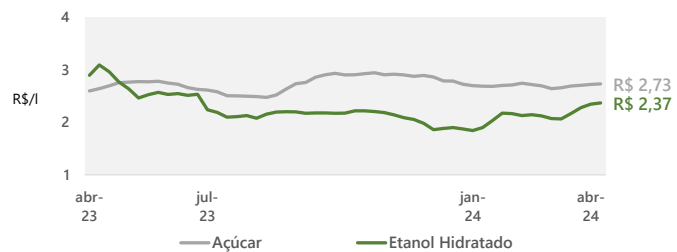
REALIZAÇÃO - Semana de 07/04/2024 a 13/04/2024

Segundo levantamento da CONAB, "**O aumento da produção de cana-de-açúcar oriundo da região Centro-Sul brasileira elevou a oferta de matéria-prima.** Isso fez com que os preços, que haviam iniciado movimento de alta a partir de setembro devido à valorização do produto no mercado internacional, voltassem a reduzir, principalmente nos últimos meses do ano de 2023. Nestes primeiros meses de 2024 a dinâmica se manteve, com boa produção mesmo no final da safra [2023/2024] e boa disponibilidade de matéria-prima".

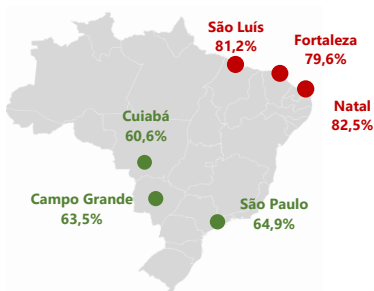
Etanol Hidratado			
Semana terminada em	Preço Médio R\$/l	Variação Semanal	Variação 12 meses
22/03/2024	2,17	↑ 5,04%	↓ -19,17%
29/03/2024	2,28	↑ 5,04%	↓ -16,67%
05/04/2024	2,34	↑ 2,93%	↓ -16,32%
12/04/2024	2,37	↑ 1,10%	↓ -18,14%

Açúcar			
Semana terminada em	Preço Médio* R\$/kg	Variação semanal	Variação 12 meses
22/03/2024	2,69	↑ 1,23%	↑ 9,45%
29/03/2024	2,70	↑ 0,47%	↑ 9,37%
05/04/2024	2,72	↑ 0,65%	↑ 6,69%
12/04/2024	2,73	↑ 0,36%	↑ 5,09%


* Açúcar cristal branco - SP.



Capitais | Competitividade de preços Etanol Hidratado/Gasolina C Comum



Capitais | Maiores variações de preços



Síntese Semanal de Preços dos Combustíveis

Semana de 14/04/2024 a 20/04/2024

Preços médios de revenda do etanol hidratado por capitais - Semana de 14/04/2024 a 20/04/2024

Região	Capital	Preço médio R\$/l		Variação Semanal		Variação 12 meses
Centro-Oeste	Brasília	4,05	↑	6,86%	↓	-1,22%
	Cuiabá	3,56	↑	4,09%	↑	0,28%
	Campo Grande	3,49	↑	0,87%	↓	-7,67%
	Goiânia	3,90	↓	-1,52%	↓	-6,02%
Nordeste	Salvador	4,57	↑	8,04%	↑	0,88%
	São Luís	4,35	↑	5,84%	↓	-3,76%
	Aracaju	4,54	↑	2,25%	↑	6,57%
	Fortaleza	4,45	↑	1,60%	↓	-3,47%
	Teresina	4,02	↑	0,50%	↓	-8,43%
	João Pessoa	4,01	↑	0,25%	↑	1,01%
	Recife	4,25	↓	-0,47%	↑	3,66%
	Maceió	4,13	↓	-0,48%	↓	-0,48%
	Natal	4,87	↓	-2,79%	↑	6,33%
Norte	Macapá	-		-		-
	Belém	4,18	↑	1,70%	↓	-11,06%
	Rio Branco	4,67	↑	0,21%	↑	6,38%
	Palmas	4,34	→	0,00%	↓	-4,19%
	Manaus	4,31	→	0,00%	↓	-12,04%
	Boa vista	4,80	↓	-0,41%	↓	-2,83%
	Porto Velho	4,65	↓	-1,06%	↓	-4,32%
Sudeste	São Paulo	3,70	↑	3,06%	↓	-5,37%
	Vitória	4,04	↑	2,02%	↓	-10,22%
	Belo Horizonte	3,88	↑	1,84%	↑	0,26%
	Rio de Janeiro	4,01	↑	1,26%	↓	-8,66%
Sul	Porto Alegre	4,26	↑	1,43%	↓	-9,55%
	Curitiba	4,24	→	0,00%	↑	1,68%
	Florianópolis	3,97	↓	-5,70%	↓	-14,25%

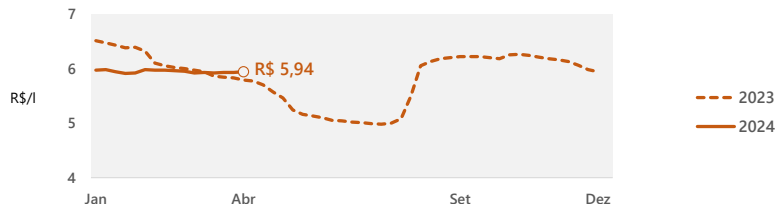
DIESEL B S-10

PREÇO MÉDIO DE REVENDA DO ÓLEO DIESEL B S10 REGISTRA ALTA DE 0,17%, COTADO A R\$ 5,94/LITRO

Desde 1º de março de 2024, o percentual obrigatório de adição do biodiesel ao diesel é de 14%. O Conselho Nacional de Política Energética (CNPE) - por meio da Resolução nº 3, de 20 de março de 2023, posteriormente alterada pela Resolução nº 8, de 19/12/2023 - estabeleceu, ainda, um aumento do percentual de mistura para 15% a partir de 1º/03/2025.

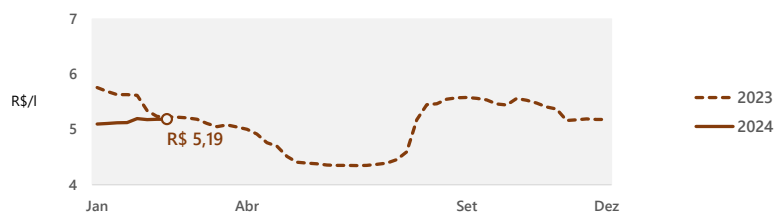
REVENDA - Semana de 14/04/2024 a 20/04/2024

Semana terminada em	Preço Médio R\$/l	Variação Semanal	Variação 12 meses
30/03/2024	5,92	↓ -0,17%	↑ 1,02%
06/04/2024	5,93	↑ 0,17%	↑ 1,54%
13/04/2024	5,93	⇒ 0,00%	↑ 1,72%
20/04/2024	5,94	↑ 0,17%	↑ 2,59%



DISTRIBUIÇÃO - Semana de 18/02/2024 a 24/02/2024

Semana terminada em	Preço Médio R\$/l	Variação Semanal	Variação 12 meses
03/02/2024	5,20	↑ 1,39%	↓ -7,51%
10/02/2024	5,18	↓ -0,38%	↓ -3,06%
17/02/2024	5,18	↑ 0,15%	↓ -0,95%
24/02/2024	5,19	↑ 0,02%	↓ -0,82%



REALIZAÇÃO / IMPORTAÇÃO - Semana de 07/04/2024 a 13/04/2024

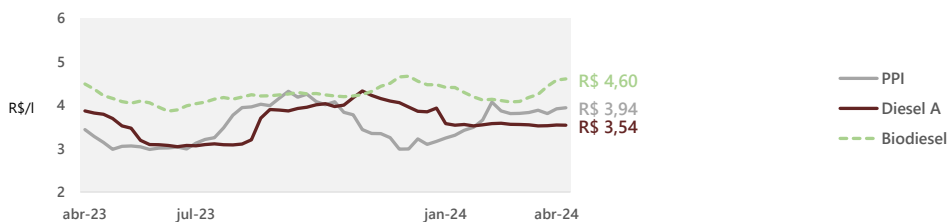
Nos dias **01/01**, **01/02**, **01/03/2024** e **01/04/2024** a Petrobras reajustou os preços do diesel A, com variações de **-0,06%**, **0,27%**, **0,01%** e **0,17%**, respectivamente, na média nacional dos pontos de entrega.

Diesel A S10			
Semana terminada em	Preço Médio R\$/l	Variação Semanal	Variação 12 meses
17/03/2024	3,52	↓ -0,64%	↓ -12,45%
24/03/2024	3,53	↑ 0,11%	↓ -10,60%
31/03/2024	3,54	↑ 0,47%	↓ -8,42%
07/04/2024	3,54	↓ -0,17%	↓ -8,55%

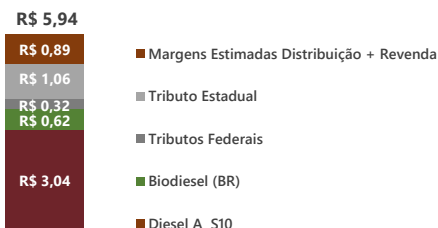
Cotação Internacional e PPI			
Semana terminada em	Diesel* R\$/l	PPI Médio R\$/l	Variação Semanal PPI
22/03/2024	3,44	3,89	↑ 1,40%
29/03/2024	3,38	3,81	↓ -2,06%
05/04/2024	3,43	3,92	↑ 2,90%
12/04/2024	3,49	3,94	↑ 0,60%

* Diesel da Costa do Golfo - EUA

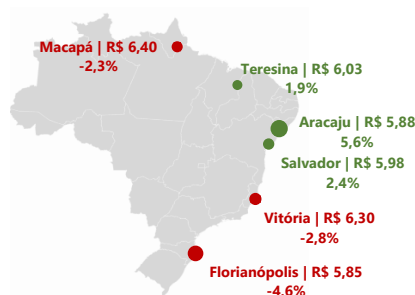
Biodiesel			
Semana terminada em	Preço Médio R\$/l	Variação Semanal	Variação 12 meses
17/03/2024	4,25	↑ 1,72%	↓ -13,97%
24/03/2024	4,44	↑ 4,38%	↓ -7,79%
31/03/2024	4,58	↑ 3,15%	↓ -3,43%
07/04/2024	4,60	↑ 0,60%	↑ 2,59%



Brasil | Composição do preço médio de revenda



Capitais | Maiores variações de preços



Síntese Semanal de Preços dos Combustíveis

Semana de 14/04/2024 a 20/04/2024

Preços médios de revenda do diesel B S-10 por capitais - Semana de 14/04/2024 a 20/04/2024

Região	Capital	Preço médio R\$/l		Variação Semanal		Variação 12 meses
Centro-Oeste	Brasília	5,84	↑	0,34%	↑	0,52%
	Cuiabá	6,10	↓	-0,16%	↑	2,52%
	Campo Grande	5,86	↓	-0,51%	↑	1,74%
	Goiânia	5,83	↓	-0,85%	↑	5,81%
Nordeste	Aracaju	5,88	↑	5,57%	↓	-1,01%
	Salvador	5,98	↑	2,40%	↑	4,00%
	Teresina	6,03	↑	1,86%	↑	3,08%
	Natal	6,17	↑	0,82%	↑	0,33%
	São Luís	5,55	↔	0,00%	↓	-2,12%
	João Pessoa	5,74	↓	-0,17%	↑	0,35%
	Maceió	5,73	↓	-0,35%	↓	-4,50%
	Recife	5,68	↓	-0,35%	↑	3,65%
	Fortaleza	5,75	↓	-0,69%	↓	-1,20%
Norte	Belém	5,72	↑	1,60%	↓	-4,98%
	Porto Velho	6,33	↑	0,16%	↑	0,48%
	Rio Branco	7,15	↑	0,14%	↑	7,20%
	Manaus	6,29	↓	-0,16%	↓	-0,79%
	Boa vista	6,56	↓	-0,30%	↓	-6,15%
	Palmas	5,66	↓	-0,53%	↓	-2,25%
	Macapá	6,40	↓	-2,29%	↑	2,07%
Sudeste	Belo Horizonte	5,87	↑	0,86%	↑	2,62%
	São Paulo	6,06	↑	0,50%	↑	2,89%
	Rio de Janeiro	6,04	↓	-0,33%	↑	3,60%
	Vitória	6,30	↓	-2,78%	↑	3,45%
Sul	Curitiba	5,88	↑	0,51%	↑	4,26%
	Porto Alegre	5,92	↑	0,51%	↑	4,04%
	Florianópolis	5,85	↓	-4,57%	↓	-3,15%

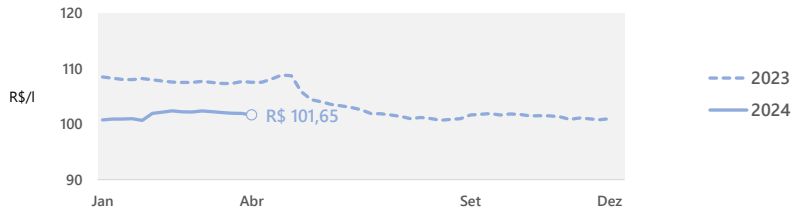
GLP P-13

PREÇO MÉDIO DE REVENDA DO GLP P-13 VARIA EM BAIXA DE 0,12%, NA 5ª SEMANA CONSECUTIVA DE QUEDA, COTADO A R\$ 101,65/LITRO

Desde 1º de fevereiro de 2024, vigora uma nova alíquota de ICMS para o GLP. Houve um aumento de 12,5%, de R\$ 1,2571/kg, ou R\$ 16,34/botijão, para R\$ 1,4139/kg, ou R\$ 18,38/botijão.

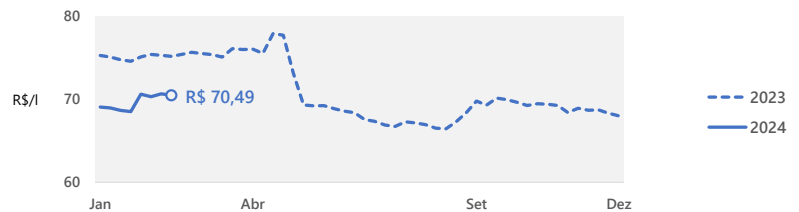
REVENDA - Semana de 14/04/2024 a 20/04/2024

Semana terminada em	Preço Médio R\$/13kg	Variação Semanal	Variação 12 meses
30/03/2024	102,10	↓ -0,14%	↓ -4,87%
06/04/2024	101,95	↓ -0,15%	↓ -5,01%
13/04/2024	101,94	↓ -0,01%	↓ -5,33%
20/04/2024	101,65	↓ -0,28%	↓ -5,49%



DISTRIBUIÇÃO - Semana de 18/02/2024 a 24/02/2024

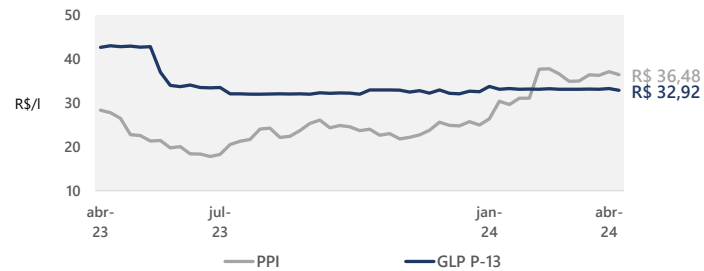
Semana terminada em	Preço Médio R\$/13kg	Variação Semanal	Variação 12 meses
03/02/2024	70,61	↑ 3,05%	↓ -6,02%
10/02/2024	70,32	↓ -0,42%	↓ -6,78%
17/02/2024	70,67	↑ 0,50%	↓ -6,18%
24/02/2024	70,49	↓ -0,26%	↓ -6,26%



REALIZAÇÃO / IMPORTAÇÃO - Semana de 07/04/2024 a 13/04/2024

O último reajuste de preços da Petrobras ocorreu em 01/07/2023, quando a companhia baixou em 3,91% o preço do GLP, na média entre os pontos de entrega de Santos e Suape.

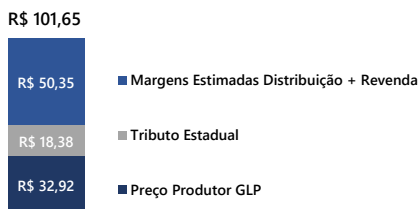
GLP P-13			
Semana terminada em	Preço Médio R\$/13kg	Variação Semanal	Variação 12 meses
17/03/2024	33,17	↑ 0,09%	↓ -23,12%
24/03/2024	33,16	↓ -0,04%	↓ -23,22%
31/03/2024	33,32	↑ 0,49%	↓ -23,03%
07/04/2024	32,92	↓ -1,21%	↓ -22,94%




Cotação Internacional e PPI			
Semana terminada em	GLP* R\$/13kg	PPI Médio R\$/13kg	Variação PPI
22/03/2024	29,27	36,43	↑ 1,40%
29/03/2024	27,39	36,34	↓ -2,06%
05/04/2024	26,42	37,14	↑ 2,90%
12/04/2024	28,10	36,48	↑ 0,60%

*Média ponderada de Propano + Butano - Mt. Belvieu, EUA

Brasil | Composição do preço médio de revenda



Capitais | Maiores variações de preços



Síntese Semanal de Preços dos Combustíveis

Semana de 14/04/2024 a 20/04/2024

Preços médios de revenda do GLP P-13 por capitais - Semana de 14/04/2024 a 20/04/2024

Região	Capital	Preço médio R\$/13kg		Variação Semanal	Variação 12 meses
Centro-Oeste	Brasília	95,69	→	0,00%	↓ -5,50%
	Cuiabá	110,99	↓	-0,79%	↓ -9,17%
	Goiânia	103,38	↓	-2,87%	↓ -5,90%
	Campo Grande	95,00	↓	-9,14%	↓ -9,88%
Nordeste	Aracaju	96,82	↑	7,64%	↓ -3,16%
	Natal	106,17	↑	1,44%	↓ -1,88%
	Teresina	95,02	↑	0,60%	↓ -13,49%
	São Luís	99,66	↑	0,40%	↓ -1,80%
	Maceió	95,15	↓	-0,41%	↓ -6,83%
	Recife	82,68	↓	-0,51%	↓ -15,36%
	Salvador	110,96	↓	-1,08%	↓ -2,03%
	Fortaleza	95,77	↓	-1,89%	↓ -11,83%
Norte	João Pessoa	95,24	↓	-3,21%	↓ -10,48%
	Macapá	118,00	↑	3,46%	↑ 1,37%
	Belém	105,71	↑	1,14%	↓ -2,98%
	Porto Velho	111,16	↑	0,32%	↓ -4,74%
	Boa vista	128,10	↑	0,05%	↓ -0,33%
	Manaus	120,92	↓	-0,06%	↓ -1,86%
	Palmas	121,31	↓	-0,13%	↓ -1,29%
Sudeste	Rio Branco	113,64	↓	-2,01%	↓ -5,97%
	Belo Horizonte	101,06	→	0,00%	↓ -10,24%
	Vitória	96,10	→	0,00%	↓ -2,51%
	Rio de Janeiro	95,10	↓	-0,05%	↓ -1,07%
Sul	São Paulo	106,04	↓	-0,34%	↓ -3,20%
	Florianópolis	125,00	↑	5,60%	↑ 0,93%
	Porto Alegre	105,38	↓	-0,38%	↓ -2,55%
	Curitiba	89,83	↓	-0,58%	↓ -11,10%

Síntese Semanal de Preços dos Combustíveis

Semana de 14/04/2024 a 20/04/2024

Notas:

(1) Preços de revenda disponíveis em <https://www.gov.br/anp/pt-br/assuntos/precos-e-defesa-da-concorrenca/precos/precos-revenda-e-de-distribuicao-combustiveis/serie-historica-do-levantamento-de-precos>.

(2) Preços de distribuição disponíveis em <https://www.gov.br/anp/pt-br/assuntos/precos-e-defesa-da-concorrenca/precos/precos-de-distribuicao-de-combustiveis>

(3) Preços médios ponderados semanais dos produtores e importadores de Gasolina A, Diesel A S10, Biodiesel B-100 e GLP, livres de tributos, disponíveis em <https://www.gov.br/anp/pt-br/assuntos/precos-e-defesa-da-concorrenca/precos/precos-de-produtores-e-importadores-de-derivados-de-petroleo-e-biodiesel>. Excepcionalmente nesta edição, os preços do produtor têm uma defasagem de duas semanas em relação à semana de referência (produtor = n - 2) e estão sujeitos a reprocessamento e atualização dos valores por parte dos informantes.

(4) Preço do produtor de Etanol Anidro se refere ao preço médio semanal para o estado de São Paulo, livre de tributos, extraído de <https://www.cepea.esalq.usp.br/indicador/etanol.aspx>

(5) Cotações internacionais da gasolina, diesel e GLP fornecidas pela consultoria *S&P Global Commodity Insights*. Para os combustíveis líquidos, as cotações se referem ao produto da Costa do Golfo, nos EUA. Para o GLP, é utilizada a proporção de 70% de propano e 30% de butano do produto oriundo de Mt. Belvieu, EUA.

(6) PPI calculado é uma média simples de todos os pontos de entrega disponíveis. Todas as cotações são fornecidas pela *S&P Global Commodity Insights*, e estão disponíveis em <https://www.gov.br/anp/pt-br/assuntos/precos-e-defesa-da-concorrenca/precos/precos-de-paridade-de-importacao>

(7) Preço do açúcar corresponde à cotação da saca de 50kg de açúcar cristal branco no estado de São Paulo, sem ICMS, extraído de <https://www.cepea.esalq.usp.br/indicador/acucar.aspx>

(8) A composição do preço médio é baseada nas seguintes proporções: Gasolina C Comum – 73% Gasolina A e 27% Etanol Anidro (Portaria MAPA 75/2015); Diesel B S10 – 86% Diesel A e 14% Biodiesel (Resolução CNPE 8/2023).

(9) O tributo estadual vigente sobre a comercialização dos combustíveis Gasolina, Etanol Anidro, Óleo Diesel e GLP possui alíquota específica (ad rem) e uniforme em todos os estados brasileiros, estabelecida pelo regime de tributação monofásica do ICMS. As alíquotas para Gasolina A (R\$ 1,3721/l) e Etanol Anidro (R\$ 1,3721/l) são instituídas pelo Convênio ICMS 15/2023 do Confaz. As alíquotas para Óleo Diesel A (R\$ 1,0635/l), Biodiesel (R\$ 1,0635/l) e GLP (R\$ 1,4139/kg) são instituídas pelo Convênio ICMS 199/2022 do Confaz.

(10) Os tributos federais vigentes sobre a comercialização de combustíveis são estabelecidos pelo Decreto 5.059/2004 e Decreto 10.527/2020. PIS/PASEP – Gasolina A (R\$ 0,1411/l), Etanol Anidro (R\$ 0,02338/l), Óleo Diesel A (R\$ 0,06261/l) e Biodiesel (R\$ 0,02641/l). COFINS – Gasolina A (R\$ 0,6514/l), Etanol Anidro (R\$ 0,10752/l), Óleo Diesel A (R\$ 0,28889/l) e Biodiesel (R\$ 0,12159/l). CIDE – Gasolina A (R\$ 0,10/l). Não foram considerados no cálculo Impostos de Importação e Exportação.

(11) Para mais informações sobre os preços de produção, distribuição e revenda acesse o Painel Dinâmico de Preços da ANP: <https://app.powerbi.com/view?r=eyJrjoiMGM0NDhhMTUtMjQwZi00N2RlLTk1M2UyYjYjZTlkNzYzE5IiwidCI6IjQ0OTlmNGZmLTl0YTUyNGI0Mi1iN2VmlTEyNGFmY2FkYzkyMyJ9>