

Superintendência de Defesa da Concorrência

# Síntese Semanal do Comportamento dos Preços dos Combustíveis

Publicação semanal que traz a síntese do comportamento dos preços da gasolina comum, do etanol hidratado, do óleo diesel S10 comum e do GLP P-13 (botijão de 13 kg), conforme o Levantamento de Preços de Combustíveis da ANP, os preços de produtores e importadores de derivados e o Sistema de Informações de Movimentação de Produtos - SIMP, além dos preços de paridade de importação.

Esta edição também analisa os preços de distribuição das semanas do mês de outubro/2022.



**anp**  
Agência Nacional  
do Petróleo,  
Gás Natural e Biocombustíveis

## Destaques

### Gasolina Comum

Preço médio de revenda da gasolina C comum apresentou variação semanal negativa de 0,40%, comercializada a R\$ 5,01/litro

### Etanol Hidratado

Preço médio de revenda do etanol hidratado apresentou variação negativa de 0,26% em relação à semana anterior, comercializado R\$ 3,84/litro

### Óleo diesel

Preço médio de revenda do óleo diesel B S10 apresentou variação semanal negativa de 0,60%, comercializado a R\$ 6,63/litro

### GLP P-13

Preço médio de revenda do GLP P-13 registrou variação positiva de 0,22% em relação à semana anterior, comercializado a R\$ 109,99/13kg

Edição nº 46/2022

Ref.: Semana de 04/12/2022 a 10/12/2022

**GASOLINA COMUM**

**PREÇO MÉDIO DE REVENDA DA GASOLINA C COMUM APRESENTOU VARIAÇÃO SEMANAL NEGATIVA DE 0,40%, COMERCIALIZADA A R\$ 5,01/LITRO**

Revenda - Semana 04/12/2022 a 10/12/2022

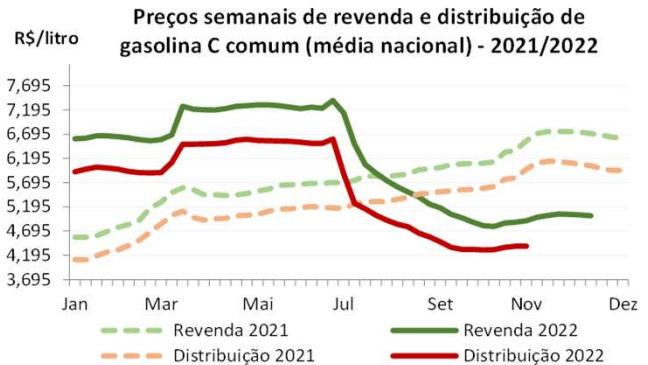
- ▶ O preço médio de revenda da gasolina C comum variou **negativamente 0,40%** em relação à semana anterior, comercializada **R\$ 5,01/litro**.
- ▶ Houve **baixas de 0,20%** em 4 semanas e de **25,34%** em 12 meses.
- ▶ Na **comparação semanal**, apenas a região Norte (1,81%) apresentou alta.

Distribuição - Semana 23/10/2022 a 29/10/2022

- ▶ O preço médio de distribuição da gasolina C comum **caiu 0,06%** na comparação semanal, para **R\$ 4,382/litro**, e **26,61%** em 12 meses.

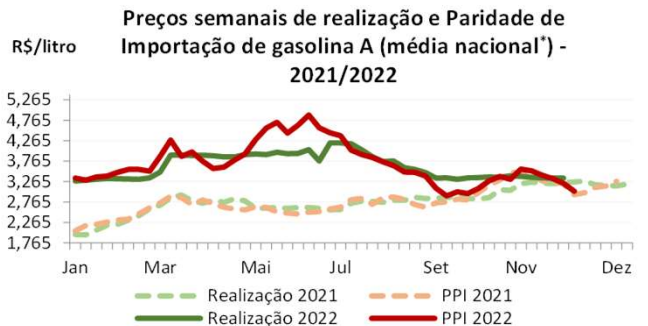
Produção/importação - Semana 28/11/2022 a 04/12/2022

- ▶ O preço médio de produção, entre 28/11 e 04/12/2022, **subiu 0,11%** em relação à semana anterior, para **R\$ 3,353/litro**.
- ▶ Em **4 semanas**, o preço médio de produção **diminuiu 1,21%**. Na comparação **anual**, houve **avanço de 3,02%**.
- ▶ **Petrobras**: em **16/08, 02/09 e 07/12/2022**, a Petrobras reajustou os preços da gasolina A com variações **-4,82%, -7,06%** e **-6,07%** respectivamente, na média dos preços dos pontos de entrega.
- ▶ **Etanol Anidro**: segundo o **CEPEA/ESALQ**, o preço médio à vista do etanol anidro em São Paulo, entre 28/11 e 02/12/2022, foi de **R\$ 3,2311/litro**, **recuo de 0,35%** em relação à semana anterior.



Nota 1: Os preços de distribuição são publicados mensalmente.

Fonte: ANP.



\*Média simples de PPI dos portos pesquisados.

Fonte: ANP e S&P Global Platts.

| Distribuição - Semanal (média nacional) |                     |                  |                    |                   |
|---|---------------------|------------------|--------------------|-------------------|
| Semana terminada em                     | Preço médio (R\$/l) | Variação Semanal | Variação 4 semanas | Variação 12 meses |
| 08/10/2022                              | 4,312               | ↑ 0,14%          | ↓ -1,06%           | ↓ -23,20%         |
| 15/10/2022                              | 4,358               | ↑ 1,08%          | ↑ 0,87%            | ↓ -24,36%         |
| 22/10/2022                              | 4,385               | ↑ 0,60%          | ↑ 1,53%            | ↓ -24,30%         |
| 29/10/2022                              | 4,382               | ↓ -0,06%         | ↑ 1,77%            | ↓ -26,61%         |

**PPI e cotações internacionais**

- ▶ **PPI**: de 28 a 02/12/22, houve variações semanais **negativas**, entre **-5,82%** (Tramandaí) e **-5,88%** (Itaqui, Suape e Paranaguá).
- ▶ No **mesmo período** e em termos de cotações semanais médias, houve **baixas no WTI (-0,07%)**, em dólar/barril, e na **Gasolina "Unl 87 USGC Prompt Pipeline" (-3,42%)**, em dólar/galão, da S&P Global Platts, além de **valorização de 1,29% do real frente ao dólar**.

| Produto        | Região         | Revenda - Semana de 04/12/2022 a 10/12/2022 |                  |                    |                   | Produção/Importação* - Semana de 28/11/2022 a 04/12/2022 |                  |                    |                   |
|----------------|----------------|---|------------------|--------------------|-------------------|--|------------------|--------------------|-------------------|
|                |                | Preço médio (R\$/l)                         | Variação Semanal | Variação 4 semanas | Variação 12 meses | Preço médio (R\$/l)                                      | Variação Semanal | Variação 4 semanas | Variação 12 meses |
| GASOLINA COMUM | Centro-Oeste   | 4,95  | ↓ -0,20%         | ↓ -2,17%           | ↓ -27,21%         | 3,420  | ↑ 0,04%          | ↑ 0,05%            | ↑ 2,66%           |
|                | Nordeste       | 5,08  | ↓ -0,78%         | ↓ -1,55%           | ↓ -24,85%         | 3,269  | ↓ -2,07%         | ↓ -4,92%           | ↑ 3,53%           |
|                | Norte          | 5,06  | ↑ 1,81%          | ↑ 1,00%            | ↓ -24,36%         | 3,227  | ↑ 1,40%          | ↑ 1,25%            | ↑ 3,77%           |
|                | Sudeste        | 4,93  | ↓ -0,80%         | ↑ 0,20%            | ↓ -26,09%         | 3,421  | ↑ 0,80%          | ↓ -0,89%           | ↑ 2,92%           |
|                | Sul            | 5,06  | ↓ -0,59%         | ↑ 0,80%            | ↓ -24,25%         | 3,289  | ↓ -0,13%         | ↓ -0,57%           | ↑ 2,82%           |
|                | Média nacional | 5,01  | ↓ -0,40%         | ↓ -0,20%           | ↓ -25,34%         | 3,353  | ↑ 0,11%          | ↓ -1,21%           | ↑ 3,02%           |

**Preços de Paridade de Importação nos Portos - semana de 28/11/2022 a 02/12/2022**

| Porto  | R\$/litro | var. semanal | Porto  | R\$/litro | var. semanal | Porto     | R\$/litro | var. semanal |
|--------|-----------|--------------|--------|-----------|--------------|-----------|-----------|--------------|
| Itaqui | 3,0229    | ↓ -5,88%     | Aratu  | 3,0290    | ↓ -5,87%     | Paranaguá | 3,0249    | ↓ -5,88%     |
| Suape  | 3,0163    | ↓ -5,88%     | Santos | 3,0393    | ↓ -5,85%     | Tramandaí | 3,0632    | ↓ -5,82%     |

Fonte: S&P Global Platts.

**Preços Médios de Distribuição da Gasolina C Comum por UF**

| Produto          | Região       | UF                  | Preços médios - semanas terminadas em: |                       |                       | Preços médios na semana mais recente e respectivas variações |                     |                       |                      |           |
|------------------|--------------|---------------------|--|-----------------------|-----------------------|--|---------------------|-----------------------|----------------------|-----------|
|                  |              |                     | 29/10/2022<br>(R\$/l)                  | 22/10/2022<br>(R\$/l) | 15/10/2022<br>(R\$/l) | 29/10/2022<br>(R\$/l)  | Variação<br>Semanal | Variação<br>4 semanas | Variação<br>12 meses |           |
| GASOLINA C COMUM | Centro-Oeste | Distrito Federal    | 4,498                                  | 4,481                 | 4,467                 | 4,498  | ↑ 0,39%             | ↑ 1,58%               | ↓ -27,41%            |           |
|                  |              | Goiás               | 4,333                                  | 4,296                 | 4,241                 | 4,333  | ↑ 0,86%             | ↑ 3,56%               | ↓ -31,31%            |           |
|                  |              | Mato Grosso         | 4,449                                  | 4,447                 | 4,418                 | 4,449  | ↑ 0,05%             | ↑ 1,78%               | ↓ -25,32%            |           |
|                  |              | Mato Grosso do Sul  | 4,404                                  | 4,400                 | 4,368                 | 4,404  | ↑ 0,09%             | ↑ 1,79%               | ↓ -27,30%            |           |
|                  | Nordeste     | Alagoas             | 4,626                                  | 4,638                 | 4,630                 | 4,626  | ↓ -0,27%            | ↑ 1,97%               | ↓ -23,59%            |           |
|                  |              | Bahia               | 4,576                                  | 4,737                 | 4,673                 | 4,576  | ↓ -3,40%            | ↑ 2,49%               | ↓ -22,96%            |           |
|                  |              | Ceará               | 4,616                                  | 4,602                 | 4,576                 | 4,616  | ↑ 0,29%             | ↑ 3,50%               | ↓ -22,67%            |           |
|                  |              | Maranhão            | 4,369                                  | 4,371                 | 4,336                 | 4,369  | ↓ -0,06%            | ↑ 3,71%               | ↓ -27,00%            |           |
|                  |              | Paraíba             | 4,444                                  | 4,479                 | 4,450                 | 4,444  | ↓ -0,79%            | ↑ 0,53%               | ↓ -24,96%            |           |
|                  |              | Pernambuco          | 4,389                                  | 4,402                 | 4,358                 | 4,389  | ↓ -0,30%            | ↑ 2,67%               | ↓ -25,68%            |           |
|                  |              | Piauí               | 4,624                                  | 4,639                 | 4,607                 | 4,624  | ↓ -0,34%            | ↑ 2,89%               | ↓ -26,92%            |           |
|                  |              | Rio Grande do Norte | 4,590                                  | 4,615                 | 4,598                 | 4,590  | ↓ -0,55%            | ↑ 2,54%               | ↓ -25,32%            |           |
|                  | Norte        | Sergipe             | 4,575                                  | 4,603                 | 4,557                 | 4,575  | ↓ -0,61%            | ↑ 4,66%               | ↓ -25,14%            |           |
|                  |              | Acre                | 4,642                                  | 4,630                 | 4,615                 | 4,642  | ↑ 0,26%             | ↑ 0,73%               | ↓ -24,44%            |           |
|                  |              | Amapá               | 4,429                                  | 4,401                 | 4,398                 | 4,429  | ↑ 0,63%             | ↑ 2,10%               | ↓ -20,22%            |           |
|                  |              | Amazonas            | 4,385                                  | 4,383                 | 4,353                 | 4,385  | ↑ 0,05%             | ↑ 1,04%               | ↓ -23,16%            |           |
|                  |              | Pará                | 4,387                                  | 4,391                 | 4,358                 | 4,387  | ↓ -0,10%            | ↑ 2,15%               | ↓ -27,58%            |           |
|                  |              | Rondônia            | 4,371                                  | 4,370                 | 4,341                 | 4,371  | ↑ 0,01%             | ↑ 1,30%               | ↓ -26,14%            |           |
|                  |              | Roraima             | 4,368                                  | 4,352                 | 4,348                 | 4,368  | ↑ 0,38%             | ↓ -0,89%              | ↓ -23,75%            |           |
|                  | Sudeste      | Tocantins           | 4,684                                  | 4,699                 | 4,627                 | 4,684  | ↓ -0,33%            | ↑ 3,09%               | ↓ -24,54%            |           |
|                  |              | Espírito Santo      | 4,426                                  | 4,433                 | 4,433                 | 4,426  | ↓ -0,16%            | ↑ 0,26%               | ↓ -26,66%            |           |
|                  |              | Minas Gerais        | 4,394                                  | 4,396                 | 4,379                 | 4,394  | ↓ -0,05%            | ↑ 1,18%               | ↓ -30,38%            |           |
|                  |              | Rio de Janeiro      | 4,458                                  | 4,454                 | 4,432                 | 4,458  | ↑ 0,11%             | ↑ 1,77%               | ↓ -32,06%            |           |
|                  | Sul          | São Paulo           | 4,223                                  | 4,220                 | 4,188                 | 4,223  | ↑ 0,07%             | ↑ 2,13%               | ↓ -25,72%            |           |
|                  |              | Paraná              | 4,322                                  | 4,326                 | 4,302                 | 4,322  | ↓ -0,08%            | ↑ 1,30%               | ↓ -26,10%            |           |
|                  |              | Rio Grande do Sul   | 4,306                                  | 4,299                 | 4,277                 | 4,306  | ↑ 0,16%             | ↑ 1,09%               | ↓ -30,60%            |           |
|                  |              |                     | Santa Catarina                         | 4,318                 | 4,316                 | 4,291  | 4,318               | ↑ 0,04%               | ↑ 1,78%              | ↓ -24,92% |

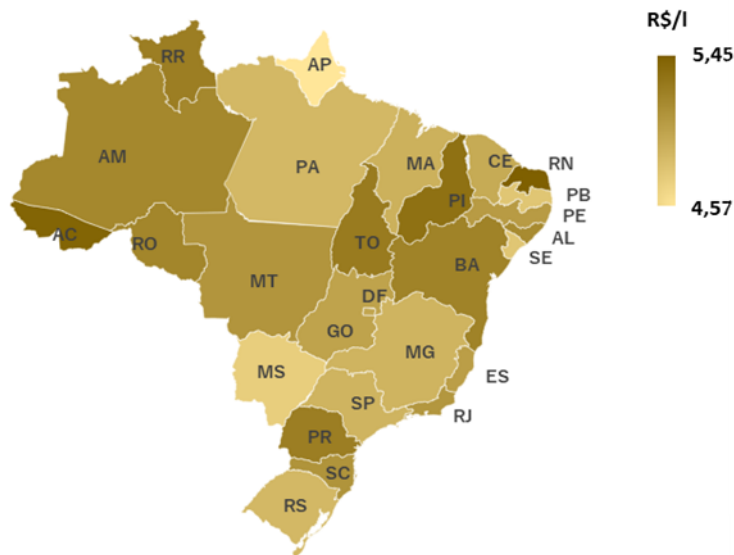
Fonte: ANP.

Preços Médios de Revenda da Gasolina C Comum por UF e Capitais - Semana de 04/12/2022 a 10/12/2022

| Produto          | Região       | UF                  | Preço médio de revenda na Unidade da Federação |                  |                    |                   | Preço médio de revenda na respectiva capital |                  |                    |                   |
|------------------|--------------|---------------------|--|------------------|--------------------|-------------------|--|------------------|--------------------|-------------------|
|                  |              |                     | Preço médio (R\$/l)                            | Variação Semanal | Variação 4 semanas | Variação 12 meses | Preço médio (R\$/l)                          | Variação Semanal | Variação 4 semanas | Variação 12 meses |
| GASOLINA C COMUM | Centro-Oeste | Distrito Federal    | 4,99   | ↓ -0,60%         | ↓ -4,04%           | ↓ -27,47%         | 4,99   | ↓ -0,60%         | ↓ -4,04%           | ↓ -27,47%         |
|                  |              | Goiás               | 5,01   | ↑ 0,80%          | ↓ -1,38%           | ↓ -28,08%         | 5,06   | ↑ 0,80%          | ↓ -1,17%           | ↓ -27,71%         |
|                  |              | Mato Grosso         | 5,10   | ↓ -0,20%         | ↑ 1,59%            | ↓ -23,76%         | 5,05   | ↑ 0,40%          | ↑ 1,41%            | ↓ -24,17%         |
|                  |              | Mato Grosso do Sul  | 4,73   | ↓ -0,84%         | ↓ -2,27%           | ↓ -27,47%         | 4,70   | ↓ -0,84%         | ↓ -1,88%           | ↓ -27,58%         |
|                  | Nordeste     | Alagoas             | 5,17   | ↓ -0,39%         | ↑ 1,37%            | ↓ -21,48%         | -  | -                | -                  | -                 |
|                  |              | Bahia               | 5,22   | ↓ -2,43%         | ↓ -6,28%           | ↓ -24,13%         | 5,17   | ↓ -3,36%         | ↓ -7,35%           | ↓ -25,72%         |
|                  |              | Ceará               | 4,96   | ↓ -0,80%         | ↓ -0,80%           | ↓ -28,64%         | 4,94   | ↓ -0,80%         | ↓ -0,60%           | ↓ -29,02%         |
|                  |              | Maranhão            | 4,92   | ↓ -0,40%         | ↓ -1,40%           | ↓ -24,17%         | 4,84   | ↓ -0,41%         | ↓ -1,63%           | ↓ -25,31%         |
|                  |              | Paraíba             | 4,78   | ↓ -0,21%         | ↓ -0,42%           | ↓ -26,52%         | 4,77   | ↓ -0,42%         | ↓ -0,21%           | ↓ -26,50%         |
|                  |              | Pernambuco          | 5,06   | ↓ -0,20%         | ↑ 2,22%            | ↓ -23,94%         | 5,12   | ↑ 0,99%          | ↑ 4,70%            | ↓ -22,54%         |
|                  |              | Piauí               | 5,34   | ↑ 1,71%          | ↑ 2,30%            | ↓ -23,42%         | 5,37   | ↑ 2,09%          | ↑ 2,87%            | ↓ -22,62%         |
|                  |              | Rio Grande do Norte | 5,45   | ↑ 0,37%          | ↑ 0,37%            | ↓ -19,94%         | 5,46   | ↑ 0,55%          | ↑ 0,37%            | ↓ -20,06%         |
|                  |              | Sergipe             | 4,78   | ↓ -0,42%         | ↓ -4,97%           | ↓ -28,88%         | 4,78   | ↓ -0,42%         | ↓ -4,97%           | ↓ -29,08%         |
|                  | Norte        | Acre                | 5,42   | ↑ 0,74%          | ↑ 2,46%            | ↓ -23,39%         | 5,42   | ↑ 0,74%          | ↑ 2,46%            | ↓ -22,46%         |
|                  |              | Amapá               | 4,57   | ↓ -2,56%         | ↓ -2,14%           | ↓ -23,08%         | 4,57   | ↓ -2,14%         | ↓ -2,14%           | ↓ -23,06%         |
|                  |              | Amazonas            | 5,19   | ↑ 11,61%         | ↑ 2,98%            | ↓ -21,47%         | 5,19   | ↑ 11,61%         | ↑ 2,98%            | ↓ -21,24%         |
|                  |              | Pará                | 4,87   | ↓ -1,02%         | ↑ 0,83%            | ↓ -27,66%         | 4,78   | ⇒ 0,00%          | ⇒ 0,00%            | ↓ -28,66%         |
|                  |              | Rondônia            | 5,20   | ↑ 0,97%          | ↑ 2,56%            | ↓ -22,52%         | 5,12   | ↑ 0,20%          | ↑ 2,81%            | ↓ -22,78%         |
|                  |              | Roraima             | 5,25   | ⇒ 0,00%          | ⇒ 0,00%            | ↓ -18,50%         | 5,25   | ⇒ 0,00%          | ⇒ 0,00%            | ↓ -18,48%         |
|                  |              | Tocantins           | 5,27   | ↓ -0,75%         | ↓ -1,13%           | ↓ -24,41%         | 5,21   | ↓ -0,95%         | ↓ -1,51%           | ↓ -24,60%         |
|                  | Sudeste      | Espírito Santo      | 5,04   | ↓ -3,82%         | ↑ 3,28%            | ↓ -25,67%         | 5,01   | -                | ↑ 4,59%            | ↓ -26,54%         |
|                  |              | Minas Gerais        | 4,90   | ↓ -0,41%         | ↓ -0,20%           | ↓ -29,63%         | 4,84   | ↓ -0,21%         | ↓ -0,21%           | ↓ -28,82%         |
|                  |              | Rio de Janeiro      | 5,09   | ↑ 0,20%          | ↑ 0,39%            | ↓ -29,53%         | 5,04   | ↓ -0,20%         | ↑ 0,80%            | ↓ -29,51%         |
|                  |              | São Paulo           | 4,90   | ↓ -0,41%         | ⇒ 0,00%            | ↓ -23,32%         | 4,95   | ↓ -0,60%         | ↑ 0,41%            | ↓ -23,49%         |
|                  | Sul          | Paraná              | 5,25   | ↓ -0,57%         | ↓ -0,38%           | ↓ -18,34%         | 5,44   | ↓ -0,37%         | ↓ -0,55%           | ↓ -12,40%         |
|                  |              | Rio Grande do Sul   | 4,87   | ↓ -0,20%         | ↓ -0,20%           | ↓ -30,49%         | 4,85   | ↓ -0,61%         | ↓ -1,02%           | ↓ -30,71%         |
| Santa Catarina   |              | 5,11                | ↓ -0,58%                                       | ↑ 3,44%          | ↓ -21,95%          | 5,20              | ↓ -0,19%                                     | ↑ 6,12%          | ↓ -21,92%          |                   |

Fonte: ANP

Preços médios de revenda - Semana de 04/12/2022 a 10/12/2022



**ETANOL HIDRATADO**

**PREÇO MÉDIO DE REVENDA DO ETANOL HIDRATADO APRESENTOU VARIAÇÃO NEGATIVA DE 0,26% EM RELAÇÃO À SEMANA ANTERIOR, COMERCIALIZADO R\$ 3,84/LITRO**

Revenda - Semana 04/12/2022 a 10/12/2022

▶ O preço médio de revenda do etanol hidratado apresentou **variação negativa de 0,26%** em relação à semana anterior, comercializado a **R\$ 3,84/litro**.

▶ Houve **alta de 1,32%** em 4 semanas e **baixa de 26,30%** em 12 meses.  
▶ A maioria das regiões apresentou **elevações** nos reajustes semanais, com maior destaque para a região Norte (1,95%).

**Preço Relativo Etanol Hidratado/Gasolina C Comum**

▶ A **relação de preços** entre o biocombustível e a gasolina C comum **subiu de 76,54%**, na semana de 27/11 a 03/12/2022, **para 76,65%** na semana de 04/12 a 10/12/2022, na média nacional, **décima primeira semana consecutiva acima dos 70%**.

▶ Na semana em análise, **nenhuma UF** registrou razão entre preços médios de revenda de etanol hidratado e de gasolina C comum **menor ou igual a 0,70**.

**Distribuição - Semana 23/10/2022 a 29/10/2022**

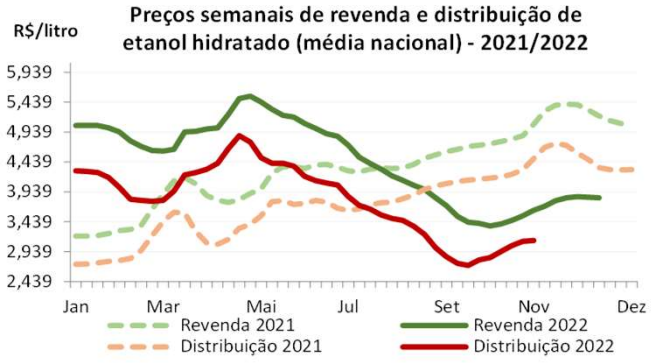
▶ O **preço médio de distribuição** do etanol hidratado registrou **elevação de 0,33%** na comparação semanal, para **R\$ 3,124/litro**.

▶ Houve **alta de 9,93%** em 4 semanas e **baixa de 30,51%** em 12 meses.

**Produção – Semana de 28/11/2022 a 02/12/2022**

▶ De acordo com dados do **CEPEA/ESALQ**, o preço à vista do etanol hidratado no estado de São Paulo, entre os dias **28/11 e 02/12/22**, apresentou **baixa de 1,20%** em relação à semana anterior, comercializado a **R\$ 2,7757/litro**.

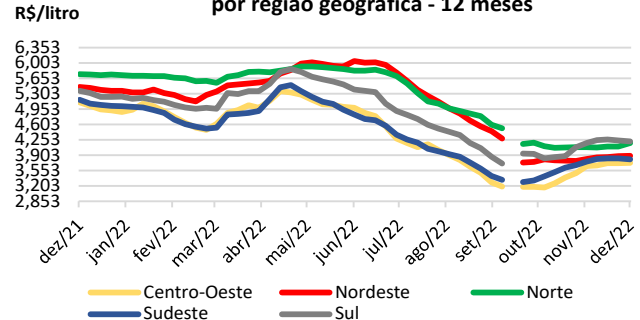
▶ Os jogos da Copa ajudaram a reduzir o ritmo dos negócios envolvendo o etanol na semana passada. Segundo pesquisadores do CEPEA, "distribuidoras mostraram pouco interesse de fechar novas compras, esticando ao máximo seus estoques."



Nota 1: Os preços de distribuição são publicados mensalmente.

Fonte: ANP.

**Preços semanais de revenda de etanol hidratado, por região geográfica - 12 meses**



Fonte: ANP.

| Distribuição - Semanal (média nacional) |                     |                  |                    |                   |
|---|---------------------|------------------|--------------------|-------------------|
| Semana terminada em                     | Preço médio (R\$/l) | Variação Semanal | Variação 4 semanas | Variação 12 meses |
| 08/10/2022                              | 2,939               | ↑ 3,43%          | ↑ 7,22%            | ↓ -29,86%         |
| 15/10/2022                              | 3,036               | ↑ 3,32%          | ↑ 12,04%           | ↓ -28,23%         |
| 22/10/2022                              | 3,113               | ↑ 2,53%          | ↑ 11,10%           | ↓ -27,76%         |
| 29/10/2022                              | 3,124               | ↑ 0,33%          | ↑ 9,93%            | ↓ -30,51%         |

| Produto          | Região         | Revenda - Semana de 04/12/2022 a 10/12/2022 |                  |                       |                      |
|------------------|----------------|---|------------------|-----------------------|----------------------|
|                  |                | Preço médio (R\$/l)                         | Variação semanal | Variação em 4 semanas | Variação em 12 meses |
| ETANOL HIDRATADO | Centro-Oeste   | 3,73  | ↑ 0,27%          | ↑ 1,91%               | ↓ -27,01%            |
|                  | Nordeste       | 3,89  | ↑ 0,26%          | ↑ 1,83%               | ↓ -28,75%            |
|                  | Norte          | 4,18  | ↑ 1,95%          | ↑ 2,20%               | ↓ -27,30%            |
|                  | Sudeste        | 3,81  | ↓ -0,52%         | ↑ 1,33%               | ↓ -26,31%            |
|                  | Sul            | 4,22  | ↓ -0,47%         | ↑ 0,96%               | ↓ -21,42%            |
|                  | Média nacional | 3,84  | ↓ -0,26%         | ↑ 1,32%               | ↓ -26,30%            |

**Preços de Produção por UF - semana de 28/11/2022 a 02/12/2022**

| UF  | Etanol Hidratado |                  | Etanol Anidro |                  |
|-----|------------------|------------------|---------------|------------------|
|     | R\$/litro        | Variação Semanal | R\$/litro     | Variação Semanal |
| GO* | 2,6018           | ↓ -0,68%         | 3,2015        | ↑ 0,09%          |
| PE  | 2,8484           | -                | 3,5740        | -                |
| SP  | 2,7757           | ↓ -1,20%         | 3,2311        | ↓ -0,35%         |

Fonte: CEPEA/USP

\* Preços do etanol hidratado relativo às vendas internas do estado

**Preços Médios de Distribuição do Etanol Hidratado por UF**

| Produto          | Região       | UF                  | Preços médios - semanas terminadas em: |                       |                       | Preços médios na semana mais recente e respectivas variações |                     |                       |                      |
|------------------|--------------|---------------------|--|-----------------------|-----------------------|--|---------------------|-----------------------|----------------------|
|                  |              |                     | 29/10/2022<br>(R\$/l)                  | 22/10/2022<br>(R\$/l) | 15/10/2022<br>(R\$/l) | 29/10/2022<br>(R\$/l)  | Variação<br>Semanal | Variação<br>4 semanas | Variação<br>12 meses |
| ETANOL HIDRATADO | Centro-Oeste | Distrito Federal    | 3,285                                  | 3,214                 | 3,122                 | 3,285  | ↑ 2,22%             | ↑ 12,56%              | ↓ -36,05%            |
|                  |              | Goiás               | 3,116                                  | 3,083                 | 2,964                 | 3,116  | ↑ 1,10%             | ↑ 12,88%              | ↓ -31,64%            |
|                  |              | Mato Grosso         | 2,990                                  | 2,918                 | 2,816                 | 2,990  | ↑ 2,49%             | ↑ 10,59%              | ↓ -32,51%            |
|                  |              | Mato Grosso do Sul  | 3,249                                  | 3,230                 | 3,131                 | 3,249  | ↑ 0,58%             | ↑ 9,04%               | ↓ -31,32%            |
|                  | Nordeste     | Alagoas             | 3,038                                  | 2,928                 | 2,878                 | 3,038  | ↑ 3,74%             | ↑ 4,45%               | ↓ -28,91%            |
|                  |              | Bahia               | 2,966                                  | 2,963                 | 2,880                 | 2,966  | ↑ 0,11%             | ↑ 2,88%               | ↓ -32,70%            |
|                  |              | Ceará               | 3,346                                  | 3,286                 | 3,295                 | 3,346  | ↑ 1,82%             | ↓ -1,28%              | ↓ -30,45%            |
|                  |              | Maranhão            | 3,995                                  | 3,934                 | 3,778                 | 3,995  | ↑ 1,56%             | ↑ 11,76%              | ↓ -20,49%            |
|                  |              | Paraíba             | 2,911                                  | 2,865                 | 2,786                 | 2,911  | ↑ 1,58%             | ↑ 5,44%               | ↓ -31,98%            |
|                  |              | Pernambuco          | 2,982                                  | 2,942                 | 2,859                 | 2,982  | ↑ 1,38%             | ↑ 7,94%               | ↓ -31,63%            |
|                  |              | Piauí               | 3,328                                  | 3,282                 | 3,157                 | 3,328  | ↑ 1,41%             | ↑ 6,06%               | ↓ -30,60%            |
|                  |              | Rio Grande do Norte | 3,084                                  | 2,921                 | 2,953                 | 3,084  | ↑ 5,58%             | ↑ 7,78%               | ↓ -33,71%            |
|                  |              | Sergipe             | 2,959                                  | 2,981                 | 2,965                 | 2,959  | ↓ -0,75%            | ↓ -0,52%              | ↓ -36,53%            |
|                  | Norte        | Acre                | 3,538                                  | 3,512                 | 3,299                 | 3,538  | ↑ 0,76%             | ↑ 4,37%               | ↓ -31,15%            |
|                  |              | Amapá               | -                                      | 4,487                 | 4,177                 | -  | -                   | -                     | -                    |
|                  |              | Amazonas            | 3,327                                  | 3,327                 | 3,340                 | 3,327  | ↑ 0,02%             | ↓ -0,91%              | ↓ -29,51%            |
|                  |              | Pará                | 3,730                                  | 3,704                 | 3,611                 | 3,730  | ↑ 0,70%             | ↑ 3,12%               | ↓ -29,29%            |
|                  |              | Rondônia            | 3,748                                  | 3,604                 | 3,253                 | 3,748  | ↑ 3,98%             | ↑ 8,38%               | ↓ -29,02%            |
|                  |              | Roraima             | 3,751                                  | 3,812                 | 3,966                 | 3,751  | ↓ -1,60%            | ↑ 2,00%               | ↓ -15,97%            |
|                  |              | Tocantins           | 3,574                                  | 3,501                 | 3,386                 | 3,574  | ↑ 2,08%             | ↑ 32,26%              | ↓ -26,44%            |
|                  | Sudeste      | Espírito Santo      | 3,501                                  | 3,546                 | 3,363                 | 3,501  | ↓ -1,28%            | ↑ 10,14%              | ↓ -32,82%            |
|                  |              | Minas Gerais        | 3,174                                  | 3,156                 | 3,073                 | 3,174  | ↑ 0,57%             | ↑ 9,23%               | ↓ -29,29%            |
|                  |              | Rio de Janeiro      | 3,640                                  | 3,608                 | 3,488                 | 3,640  | ↑ 0,88%             | ↑ 12,77%              | ↓ -29,35%            |
|                  |              | São Paulo           | 3,116                                  | 3,122                 | 3,056                 | 3,116  | ↓ -0,20%            | ↑ 10,34%              | ↓ -30,18%            |
|                  | Sul          | Paraná              | 3,098                                  | 3,093                 | 3,026                 | 3,098  | ↑ 0,17%             | ↑ 6,84%               | ↓ -27,42%            |
|                  |              | Rio Grande do Sul   | 3,690                                  | 3,616                 | 3,604                 | 3,690  | ↑ 2,06%             | ↑ 6,80%               | ↓ -34,76%            |
| Santa Catarina   |              | 3,545               | 3,407                                  | 3,432                 | 3,545                 | ↑ 4,05%  | ↑ 7,16%             | ↓ -31,67%             |                      |

Fonte: ANP.

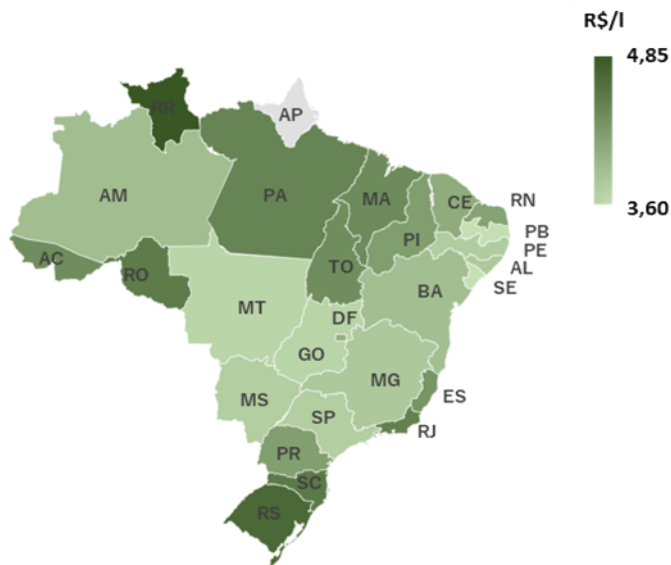


Preços Médios de Revenda de Etanol Hidratado por UF e Capitais - Semana de 04/12/2022 a 10/12/2022

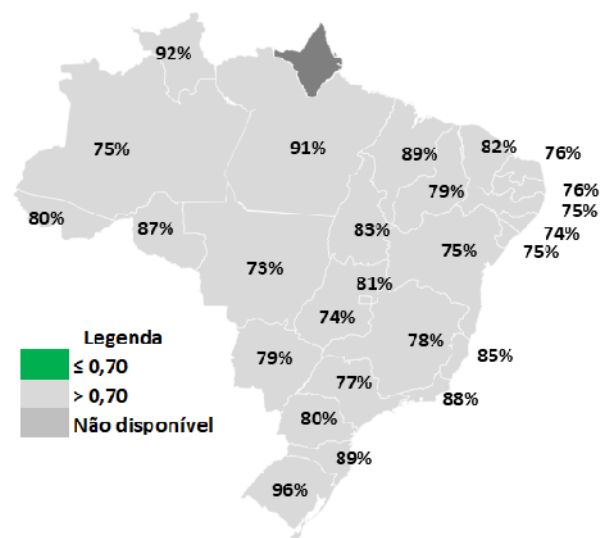
| Produto          | Região       | UF                  | Preço médio de revenda na Unidade da Federação |                  |                    |                   | Preço médio de revenda na respectiva capital |                  |                    |                   |
|------------------|--------------|---------------------|--|------------------|--------------------|-------------------|--|------------------|--------------------|-------------------|
|                  |              |                     | Preço médio (R\$/l)                            | Variação Semanal | Variação 4 semanas | Variação 12 meses | Preço médio (R\$/l)                          | Variação Semanal | Variação 4 semanas | Variação 12 meses |
| ETANOL HIDRATADO | Centro-Oeste | Distrito Federal    | 4,04   | ↑ 0,50%          | ↑ 2,28%            | ↓ -32,88%         | 4,04   | ↑ 0,50%          | ↑ 2,28%            | ↓ -32,89%         |
|                  |              | Goiás               | 3,71   | → 0,00%          | ↓ -0,54%           | ↓ -26,78%         | 3,73   | ↑ 0,27%          | ↓ -0,27%           | ↓ -25,40%         |
|                  |              | Mato Grosso         | 3,70   | ↑ 0,27%          | ↑ 6,02%            | ↓ -26,01%         | 3,74   | ↑ 1,08%          | ↑ 7,47%            | ↓ -23,67%         |
|                  |              | Mato Grosso do Sul  | 3,76   | ↑ 0,53%          | ↑ 2,17%            | ↓ -30,76%         | 3,73   | ↑ 0,81%          | ↑ 2,75%            | ↓ -30,41%         |
|                  | Nordeste     | Alagoas             | 3,81   | → 0,00%          | ↑ 3,81%            | ↓ -27,00%         | -  | -                | -                  | -                 |
|                  |              | Bahia               | 3,90   | ↓ -0,26%         | ↓ -1,76%           | ↓ -30,34%         | 3,90   | ↓ -0,26%         | ↓ -1,76%           | ↓ -31,34%         |
|                  |              | Ceará               | 4,07   | ↑ 0,49%          | ↑ 2,52%            | ↓ -29,07%         | 4,02   | → 0,00%          | ↑ 2,55%            | ↓ -29,97%         |
|                  |              | Maranhão            | 4,37   | ↑ 0,23%          | ↓ -1,58%           | ↓ -23,57%         | 4,33   | ↑ 0,46%          | ↓ -1,59%           | ↓ -24,56%         |
|                  |              | Paraíba             | 3,61   | ↑ 1,12%          | ↑ 8,73%            | ↓ -28,47%         | 3,64   | ↑ 1,68%          | ↑ 10,64%           | ↓ -27,35%         |
|                  |              | Pernambuco          | 3,78   | ↑ 0,27%          | ↑ 5,29%            | ↓ -28,14%         | 3,76   | ↑ 0,53%          | ↑ 6,21%            | ↓ -28,24%         |
|                  |              | Piauí               | 4,20   | ↑ 1,69%          | ↑ 3,19%            | ↓ -24,70%         | 4,21   | ↑ 1,94%          | ↑ 3,19%            | ↓ -24,28%         |
|                  |              | Rio Grande do Norte | 4,16   | → 0,00%          | ↑ 1,46%            | ↓ -26,44%         | 4,18   | ↑ 0,97%          | ↑ 0,97%            | ↓ -25,75%         |
|                  |              | Sergipe             | 3,60   | ↑ 1,98%          | ↑ 0,28%            | ↓ -33,28%         | 3,60   | ↑ 1,98%          | ↑ 0,28%            | ↓ -33,09%         |
|                  | Norte        | Acre                | 4,35   | ↑ 1,16%          | ↑ 2,35%            | ↓ -29,97%         | 4,35   | ↑ 1,16%          | ↑ 2,35%            | ↓ -29,84%         |
|                  |              | Amapá               | -  | -                | -                  | -                 | -  | -                | -                  | -                 |
|                  |              | Amazonas            | 3,91   | ↑ 5,11%          | ↑ 3,99%            | ↓ -27,00%         | 3,91   | ↑ 5,11%          | ↑ 3,99%            | ↓ -27,05%         |
|                  |              | Pará                | 4,43   | ↓ -1,34%         | ↑ 1,61%            | ↓ -27,93%         | 4,44   | → 0,00%          | ↑ 1,37%            | ↓ -28,27%         |
|                  |              | Rondônia            | 4,51   | ↑ 0,67%          | ↓ -2,17%           | ↓ -25,93%         | 4,41   | ↓ -0,23%         | ↓ -3,92%           | ↓ -27,59%         |
|                  |              | Roraima             | 4,85   | ↓ -0,41%         | ↑ 1,25%            | ↓ -23,02%         | 4,85   | ↓ -0,41%         | ↑ 1,25%            | ↓ -23,02%         |
|                  |              | Tocantins           | 4,35   | ↑ 2,11%          | ↑ 2,11%            | ↓ -26,45%         | 4,34   | ↑ 2,60%          | ↑ 2,60%            | ↓ -26,69%         |
|                  | Sudeste      | Espírito Santo      | 4,28   | ↓ -5,10%         | ↑ 2,15%            | ↓ -28,48%         | 4,24   | -                | ↑ 0,95%            | ↓ -30,61%         |
|                  |              | Minas Gerais        | 3,81   | ↓ -0,78%         | ↑ 1,60%            | ↓ -29,27%         | 3,83   | ↓ -0,52%         | ↑ 2,41%            | ↓ -28,94%         |
|                  |              | Rio de Janeiro      | 4,47   | → 0,00%          | ↑ 2,76%            | ↓ -28,12%         | 4,47   | → 0,00%          | ↑ 3,23%            | ↓ -27,20%         |
|                  |              | São Paulo           | 3,76   | ↓ -0,27%         | ↑ 1,08%            | ↓ -25,37%         | 3,80   | ↓ -0,52%         | ↑ 2,15%            | ↓ -25,49%         |
|                  | Sul          | Paraná              | 4,19   | ↓ -0,48%         | ↑ 0,96%            | ↓ -20,64%         | 4,46   | → 0,00%          | ↓ -0,22%           | ↓ -11,33%         |
|                  |              | Rio Grande do Sul   | 4,69   | ↓ -1,88%         | ↑ 0,21%            | ↓ -33,38%         | 4,50   | ↓ -3,85%         | ↓ -3,23%           | ↓ -35,53%         |
|                  |              | Santa Catarina      | 4,53   | → 0,00%          | ↑ 1,57%            | ↓ -26,52%         | 4,52   | ↑ 0,22%          | ↑ 3,43%            | ↓ -25,54%         |

Fonte: ANP

Preços médios de revenda - Semana de 04/12/2022 a 10/12/2022



Razão entre preços médios de revenda do Etanol Hidratado e da Gasolina C Comum



**ÓLEO DIESEL S10**

**PREÇO MÉDIO DE REVENDA DO ÓLEO DIESEL B S10 APRESENTOU VARIAÇÃO SEMANAL NEGATIVA DE 0,60%, COMERCIALIZADO A R\$ 6,63/LITRO**

Revenda - Semana 04/12/2022 a 10/12/2022

- ▶ O preço médio de revenda do diesel B S10 foi de **R\$ 6,63/litro**, **variação negativa de 0,60%** em relação à semana anterior.
- ▶ Houve **baixa de 1,19%** em 4 semanas e **alta de 21,88%** em 12 meses.
- ▶ Na **comparação semanal**, apenas a região Sul (0,15%) apresentou alta.

Distribuição - Semana 23/10/2022 a 29/10/2022

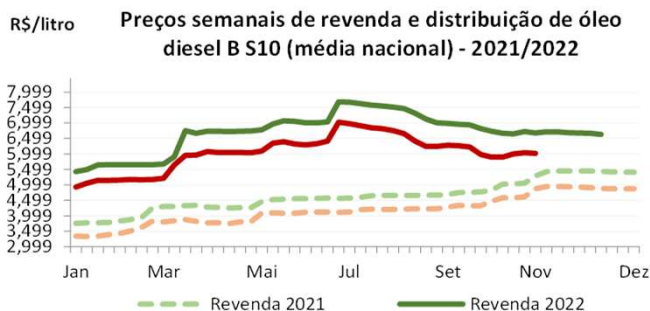
- ▶ O preço médio de distribuição do diesel S10 registrou **redução de 0,33%** na comparação semanal, para **R\$ 6,018/litro**.
- ▶ Houve **altas mensal e anual de 2,09% e 23,51%**, respectivamente.

Produção/importação - Semana 28/11/2022 a 04/12/2022

- ▶ O preço médio de produção do diesel A S10, na semana de 28/11 a 04/12/2022, registrou **alta de 0,01%** em relação à semana imediatamente anterior, cotado a **R\$ 4,905/litro**.
- ▶ Em **4 semanas**, **caiu 1,00%**. Em **12 meses**, **alta de 46,01%**.
- ▶ Nos dias **12/08**, **20/09** e **07/12/2022**, a Petrobras efetuou reajustes no preço do diesel A S10, com variações de **-3,84%**, **-5,81%** e **-8,11%** respectivamente, na média dos preços dos pontos de entrega.

PPI e cotações internacionais

- ▶ PPI: na semana de **28/11 a 02/12/2022**, os preços de paridade de importação nos portos nacionais apresentaram variações semanais **negativas** entre **-7,51% (Tramandaí)** e **-7,58% (Suape)**.
- ▶ No **mesmo período** e em termos de cotações semanais médias, houve **baixas**, em dólar/barril, do **WTI Cushing Mo01 (-0,07%)** e, em dólar/galão, do **diesel "ULSD USGC Prompt Pipeline" (-3,23%)** da S&P Global Platts, além de **valorização de 1,29%** do real frente ao dólar.



Nota 1: Os preços de distribuição são publicados mensalmente.

Fonte: ANP.



\* Média simples de PPI dos portos pesquisados.

Fonte: ANP e S&P Global Platts.

| Distribuição - Semanal (média nacional) |                     |                  |                    |                   |
|---|---------------------|------------------|--------------------|-------------------|
| Semana terminada em                     | Preço médio (R\$/l) | Variação Semanal | Variação 4 semanas | Variação 12 meses |
| 08/10/2022                              | 5,896               | ↑ 0,03%          | ↓ -5,85%           | ↑ 28,78%          |
| 15/10/2022                              | 6,001               | ↑ 1,78%          | ↓ -3,58%           | ↑ 30,87%          |
| 22/10/2022                              | 6,038               | ↑ 0,60%          | ↑ 0,88%            | ↑ 30,87%          |
| 29/10/2022                              | 6,018               | ↓ -0,33%         | ↑ 2,09%            | ↑ 23,51%          |

| Produto         | Região         | Revenda - Semana de 04/12/2022 a 10/12/2022 |                  |                    |                   | Produção/Importação* - Semana de 28/11/2022 a 04/12/2022 |                  |                    |                   |
|-----------------|----------------|---|------------------|--------------------|-------------------|--|------------------|--------------------|-------------------|
|                 |                | Preço médio (R\$/l)                         | Variação Semanal | Variação 4 semanas | Variação 12 meses | Preço médio (R\$/l)                                      | Variação Semanal | Variação 4 semanas | Variação 12 meses |
| ÓLEO DIESEL S10 | Centro-Oeste   | 6,73  | ↓ -0,30%         | ↓ -0,59%           | ↑ 19,96%          | 5,041  | ↓ -0,14%         | ↑ 0,05%            | ↑ 45,62%          |
|                 | Nordeste       | 6,63  | ↓ -1,49%         | ↓ -3,77%           | ↑ 19,89%          | 4,643  | ↓ -2,86%         | ↓ -5,56%           | ↑ 43,81%          |
|                 | Norte          | 6,84  | ↓ -0,29%         | ↓ -1,01%           | ↑ 21,28%          | 4,914  | ↑ 1,12%          | ↑ 1,11%            | ↑ 49,39%          |
|                 | Sudeste        | 6,59  | ↓ -0,60%         | ↓ -0,45%           | ↑ 22,72%          | 4,982  | ↑ 0,66%          | ↑ 0,29%            | ↑ 46,30%          |
|                 | Sul            | 6,55  | ↑ 0,15%          | ⇒ 0,00%            | ↑ 24,52%          | 4,928  | ↓ -0,24%         | ↓ -0,49%           | ↑ 46,82%          |
|                 | Média nacional | 6,63  | ↓ -0,60%         | ↓ -1,19%           | ↑ 21,88%          | 4,905  | ↑ 0,01%          | ↓ -1,00%           | ↑ 46,01%          |

Preço de Paridade de Importação nos Portos - semana de 28/11/2022 a 02/12/2022

| Porto  | R\$/litro | var. semanal | Porto  | R\$/litro | var. semanal | Porto     | R\$/litro | var. semanal |
|--------|-----------|--------------|--------|-----------|--------------|-----------|-----------|--------------|
| Itaqui | 4,4697    | ↓ -7,57%     | Aratu  | 4,4768    | ↓ -7,56%     | Paranagua | 4,4541    | ↓ -7,57%     |
| Suape  | 4,4093    | ↓ -7,58%     | Santos | 4,4595    | ↓ -7,54%     | Tramandaí | 4,4795    | ↓ -7,51%     |

Fonte: S&P Global Platts.



**Preços Médios de Distribuição do Diesel B S10 por UF**

| Produto           | Região       | UF                  | Preços médios - semanas terminadas em: |                       |                       | Preços médios na semana mais recente e respectivas variações |                     |                       |                      |
|-------------------|--------------|---------------------|--|-----------------------|-----------------------|--|---------------------|-----------------------|----------------------|
|                   |              |                     | 29/10/2022<br>(R\$/l)                  | 22/10/2022<br>(R\$/l) | 15/10/2022<br>(R\$/l) | 29/10/2022<br>(R\$/l)  | Variação<br>Semanal | Variação<br>4 semanas | Variação<br>12 meses |
| ÓLEO DIESEL B S10 | Centro-Oeste | Distrito Federal    | 5,971                                  | 6,057                 | 5,990                 | 5,971  | ↓ -1,41%            | ↑ 0,36%               | ↑ 16,19%             |
|                   |              | Goiás               | 6,054                                  | 6,083                 | 6,018                 | 6,054  | ↓ -0,48%            | ↑ 2,05%               | ↑ 18,98%             |
|                   |              | Mato Grosso         | 6,153                                  | 6,190                 | 6,158                 | 6,153  | ↓ -0,60%            | ↑ 1,33%               | ↑ 18,91%             |
|                   |              | Mato Grosso do Sul  | 6,029                                  | 6,035                 | 6,021                 | 6,029  | ↓ -0,09%            | ↑ 0,93%               | ↑ 23,47%             |
|                   | Nordeste     | Alagoas             | 6,207                                  | 6,176                 | 6,126                 | 6,207  | ↑ 0,49%             | ↑ 3,22%               | ↑ 23,42%             |
|                   |              | Bahia               | 6,415                                  | 6,608                 | 6,424                 | 6,415  | ↓ -2,92%            | ↑ 9,50%               | ↑ 29,16%             |
|                   |              | Ceará               | 6,406                                  | 6,434                 | 6,308                 | 6,406  | ↓ -0,43%            | ↑ 5,25%               | ↑ 26,13%             |
|                   |              | Maranhão            | 6,209                                  | 6,210                 | 6,103                 | 6,209  | ↓ -0,02%            | ↑ 3,54%               | ↑ 26,72%             |
|                   |              | Paraíba             | 6,033                                  | 6,028                 | 5,987                 | 6,033  | ↑ 0,07%             | ↑ 1,59%               | ↑ 19,57%             |
|                   |              | Pernambuco          | 6,014                                  | 5,997                 | 5,921                 | 6,014  | ↑ 0,28%             | ↑ 2,99%               | ↑ 25,89%             |
|                   |              | Piauí               | 6,226                                  | 6,179                 | 6,084                 | 6,226  | ↑ 0,77%             | ↑ 5,10%               | ↑ 23,39%             |
|                   |              | Rio Grande do Norte | 6,162                                  | 6,174                 | 6,132                 | 6,162  | ↓ -0,19%            | ↑ 1,41%               | ↑ 19,33%             |
|                   |              | Sergipe             | 6,157                                  | 6,277                 | 6,101                 | 6,157  | ↓ -1,90%            | ↑ 6,03%               | ↑ 21,55%             |
|                   | Norte        | Acre                | 6,518                                  | 6,517                 | 6,503                 | 6,518  | ↑ 0,01%             | ↑ 1,94%               | ↑ 21,51%             |
|                   |              | Amapá               | 6,134                                  | 6,022                 | 5,930                 | 6,134  | ↑ 1,86%             | ↑ 3,19%               | ↑ 18,30%             |
|                   |              | Amazonas            | 6,348                                  | 6,361                 | 6,366                 | 6,348  | ↓ -0,22%            | ↑ 0,77%               | ↑ 28,00%             |
|                   |              | Pará                | 6,230                                  | 6,273                 | 6,198                 | 6,230  | ↓ -0,68%            | ↑ 1,81%               | ↑ 24,97%             |
|                   |              | Rondônia            | 6,225                                  | 6,287                 | 6,200                 | 6,225  | ↓ -0,99%            | ↑ 1,66%               | ↑ 23,78%             |
|                   |              | Roraima             | 6,466                                  | 6,491                 | 6,363                 | 6,466  | ↓ -0,38%            | ↑ 3,19%               | ↑ 27,87%             |
|                   |              | Tocantins           | 6,103                                  | 6,112                 | 6,008                 | 6,103  | ↓ -0,15%            | ↑ 4,12%               | ↑ 25,38%             |
|                   | Sudeste      | Espírito Santo      | 5,805                                  | 5,813                 | 5,823                 | 5,805  | ↓ -0,13%            | ↓ -0,93%              | ↑ 23,28%             |
|                   |              | Minas Gerais        | 6,043                                  | 6,051                 | 6,052                 | 6,043  | ↓ -0,14%            | ↑ 1,36%               | ↑ 22,81%             |
|                   |              | Rio de Janeiro      | 5,872                                  | 5,884                 | 5,880                 | 5,872  | ↓ -0,19%            | ↓ -0,73%              | ↑ 23,20%             |
|                   |              | São Paulo           | 5,883                                  | 5,903                 | 5,881                 | 5,883  | ↓ -0,33%            | ↑ 0,99%               | ↑ 22,10%             |
|                   | Sul          | Paraná              | 5,849                                  | 5,859                 | 5,782                 | 5,849  | ↓ -0,16%            | ↑ 3,06%               | ↑ 25,51%             |
|                   |              | Rio Grande do Sul   | 5,670                                  | 5,698                 | 5,671                 | 5,670  | ↓ -0,50%            | ↓ -0,15%              | ↑ 20,62%             |
|                   |              | Santa Catarina      | 5,753                                  | 5,768                 | 5,720                 | 5,753  | ↓ -0,26%            | ↑ 0,81%               | ↑ 21,39%             |

Fonte: ANP

Preços Médios de Revenda de Diesel B S10 por UF e Capitais - Semana de 04/12/2022 a 10/12/2022

| Produto           | Região       | UF                  | Preço médio de revenda na Unidade da Federação |                  |                    |                   | Preço médio de revenda na respectiva capital |                  |                    |                   |
|-------------------|--------------|---------------------|--|------------------|--------------------|-------------------|--|------------------|--------------------|-------------------|
|                   |              |                     | Preço médio (R\$/l)                            | Variação Semanal | Variação 4 semanas | Variação 12 meses | Preço médio (R\$/l)                          | Variação Semanal | Variação 4 semanas | Variação 12 meses |
| ÓLEO DIESEL B S10 | Centro-Oeste | Distrito Federal    | 6,79   | ↓ -0,15%         | ↓ -0,44%           | ↑ 20,78%          | 6,79   | ↓ -0,15%         | ↓ -0,44%           | ↑ 20,82%          |
|                   |              | Goiás               | 6,66   | ↓ -0,60%         | ↓ -0,45%           | ↑ 19,87%          | 6,73   | ↓ -1,03%         | ⇒ 0,00%            | ↑ 21,92%          |
|                   |              | Mato Grosso         | 6,92   | ↓ -0,14%         | ↓ -0,43%           | ↑ 19,21%          | 6,84   | ⇒ 0,00%          | ↑ 0,44%            | ↑ 18,96%          |
|                   |              | Mato Grosso do Sul  | 6,52   | ↓ -0,15%         | ↓ -1,51%           | ↑ 21,01%          | 6,47   | ↓ -0,31%         | ↓ -1,67%           | ↑ 22,31%          |
|                   | Nordeste     | Alagoas             | 6,80   | ↓ -0,44%         | ↑ 1,95%            | ↑ 22,39%          | -  | -                | -                  | -                 |
|                   |              | Bahia               | 6,34   | ↓ -4,95%         | ↓ -10,96%          | ↑ 14,56%          | 6,45   | ↓ -6,11%         | ↓ -10,42%          | ↑ 15,59%          |
|                   |              | Ceará               | 6,95   | ↓ -0,57%         | ↓ -0,86%           | ↑ 21,50%          | 7,04   | ↓ -0,14%         | ↓ -0,14%           | ↑ 23,51%          |
|                   |              | Maranhão            | 6,82   | ↓ -0,58%         | ↓ -1,16%           | ↑ 25,67%          | 6,73   | ↑ 0,45%          | ↑ 0,15%            | ↑ 24,40%          |
|                   |              | Paraíba             | 6,54   | ↑ 0,31%          | ↑ 0,77%            | ↑ 18,01%          | 6,54   | ↑ 0,77%          | ↑ 1,08%            | ↑ 18,91%          |
|                   |              | Pernambuco          | 6,61   | ↑ 0,15%          | ↓ -0,15%           | ↑ 22,34%          | 6,68   | ↑ 1,37%          | ↑ 1,83%            | ↑ 23,02%          |
|                   |              | Piauí               | 6,88   | ↓ -0,15%         | ↓ -0,86%           | ↑ 23,70%          | 6,87   | ↑ 0,29%          | ↓ -0,72%           | ↑ 24,23%          |
|                   |              | Rio Grande do Norte | 7,05   | ↑ 0,86%          | ↑ 0,86%            | ↑ 18,65%          | 7,11   | ↑ 0,14%          | ↑ 0,28%            | ↑ 19,50%          |
|                   |              | Sergipe             | 6,65   | ↑ 0,30%          | ↓ -2,49%           | ↑ 18,50%          | 6,65   | ↑ 0,30%          | ↓ -2,49%           | ↑ 17,28%          |
|                   | Norte        | Acre                | 7,55   | ↑ 0,94%          | ↑ 0,94%            | ↑ 21,99%          | 7,55   | ↑ 0,94%          | ↑ 0,94%            | ↑ 23,57%          |
|                   |              | Amapá               | 6,99   | ↓ -2,10%         | ↓ -1,41%           | ↑ 25,25%          | 6,99   | ↓ -1,83%         | ↓ -1,41%           | ↑ 25,27%          |
|                   |              | Amazonas            | 6,80   | ↑ 1,64%          | ↑ 0,74%            | ↑ 26,28%          | 6,80   | ↑ 1,64%          | ↑ 0,74%            | ↑ 26,87%          |
|                   |              | Pará                | 6,85   | ↓ -1,30%         | ↓ -2,14%           | ↑ 19,40%          | 7,09   | ↑ 1,29%          | ↑ 1,58%            | ↑ 22,45%          |
|                   |              | Rondônia            | 7,15   | ↑ 2,00%          | ↑ 1,71%            | ↑ 24,00%          | 6,90   | ↑ 0,88%          | ↑ 0,73%            | ↑ 21,27%          |
|                   |              | Roraima             | 7,14   | ↑ 0,14%          | ⇒ 0,00%            | ↑ 26,10%          | 7,14   | ↑ 0,14%          | ⇒ 0,00%            | ↑ 26,15%          |
|                   |              | Tocantins           | 6,60   | ↑ 0,15%          | ↓ -1,05%           | ↑ 21,84%          | 6,62   | ↓ -0,90%         | ↓ -1,34%           | ↑ 21,25%          |
|                   | Sudeste      | Espírito Santo      | 6,51   | ↓ -1,96%         | ↓ -0,15%           | ↑ 25,26%          | 6,68   | -                | ↓ -0,60%           | ↑ 26,76%          |
|                   |              | Minas Gerais        | 6,58   | ↓ -0,75%         | ↓ -0,60%           | ↑ 21,65%          | 6,57   | ↓ -0,15%         | ↓ -0,15%           | ↑ 22,57%          |
|                   |              | Rio de Janeiro      | 6,55   | ↓ -0,46%         | ↓ -0,30%           | ↑ 23,31%          | 6,56   | ↓ -0,30%         | ↑ 0,31%            | ↑ 24,48%          |
|                   |              | São Paulo           | 6,62   | ↓ -0,30%         | ↓ -0,30%           | ↑ 23,28%          | 6,65   | ⇒ 0,00%          | ⇒ 0,00%            | ↑ 23,15%          |
|                   | Sul          | Paraná              | 6,58   | ↓ -0,30%         | ↓ -0,15%           | ↑ 26,93%          | 6,63   | ↓ -0,30%         | ↓ -0,30%           | ↑ 30,77%          |
|                   |              | Rio Grande do Sul   | 6,50   | ↑ 0,93%          | ↑ 0,62%            | ↑ 21,77%          | 6,49   | ↑ 0,93%          | ↑ 0,93%            | ↑ 21,99%          |
|                   |              | Santa Catarina      | 6,55   | ↑ 0,15%          | ↓ -0,46%           | ↑ 23,56%          | 6,83   | ↑ 0,29%          | ↓ -0,29%           | ↑ 27,19%          |

Fonte: ANP

Preços médios de revenda - Semana de 04/12/2022 a 10/12/2022



**GLP P-13**

**PREÇO MÉDIO DE REVENDA DO GLP P-13 REGISTROU VARIAÇÃO POSITIVA DE 0,22% EM RELAÇÃO À SEMANA ANTERIOR, COMERCIALIZADO A R\$ 109,99/13KG**

**Revenda - Semana 04/12/2022 a 10/12/2022**

- ▶ O preço médio de revenda do GLP P-13 foi de **R\$ 109,99/13kg**, **variação positiva de 0,22%** em relação à semana anterior.
- ▶ Houve **decréscimo de 0,39%** em 4 semanas e **elevação de 7,25%** em 12 meses.
- ▶ A maioria das regiões apresentou **elevações** nos reajustes semanais, com maior destaque para a região Norte (1,22%).

**Distribuição - Semana 23/10/2022 a 29/10/2022**

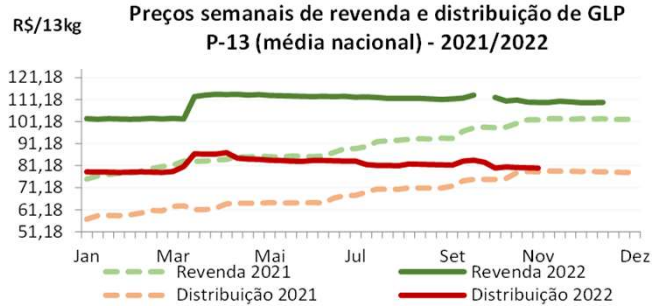
- ▶ O preço médio de distribuição do GLP P-13 ficou em **R\$ 80,13/13kg**, **redução de 0,16%** na comparação semanal.
- ▶ **Baixa de 0,04%** em 4 semanas e **alta de 2,15%** na comparação anual.

**Produção/importação - Semana 28/11/2022 a 04/12/2022**

- ▶ O preço médio de produção do GLP P-13, de **28/11 a 04/12/2022**, ficou em **R\$ 47,21/13kg**, **elevação de 0,07%** na comparação semanal.
- ▶ Houve **baixas de 4,43%** em 4 semanas e de **7,16%** em 12 meses.
- ▶ **Petrobras**: nos dias **23/09**, **17/11** e **08/12/22**, a Petrobras reajustou os preços do GLP, com variações de **-6,00%**, **-5,41%** e **-9,66%** respectivamente, na média dos preços dos pontos de entrega.

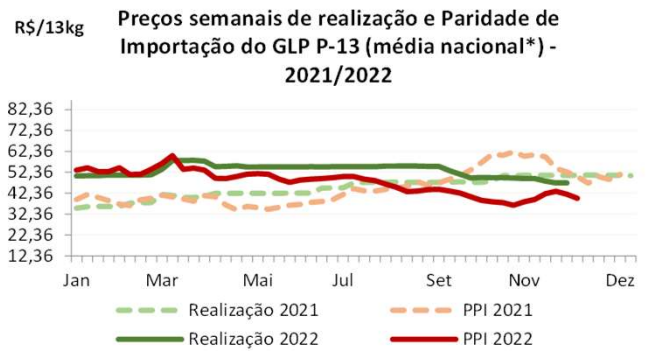
**PPI e cotações internacionais**

- ▶ **PPI**: os preços de paridade de importação do GLP P-13 nos dois portos nacionais analisados tiveram, entre **28/11** e **02/12/2022**, variações semanais **negativas**: **Suape, -4,74%**; e **Santos, -4,40%**.
- ▶ No mesmo período e em termos de cotações semanais médias, os preços em dólar/ton do **propano** (Propane Mt Belvieu non-LST pipe Mo01) e **butano** (Butane Mt Belvieu non-LST pipe Mo01) registraram **baixas de 6,92%** e **2,00%**, respectivamente, no mercado de Mt Belvieu. Na mesma base comparativa, houve **valorização de 1,29% do real frente ao dólar**.



Nota 1: Os preços de distribuição são publicados mensalmente.

Fonte: ANP.



\* Média simples de PPI dos portos pesquisados.

Fonte: ANP e S&P Global Platts.

| Distribuição - Semanal (média nacional) |                     |                  |                    |                   |
|---|---------------------|------------------|--------------------|-------------------|
| Semana terminada em                     | Preço médio (R\$/l) | Variação Semanal | Variação 4 semanas | Variação 12 meses |
| 08/10/2022                              | 80,606              | ↑ 0,55%          | ↓ -3,24%           | ↑ 7,02%           |
| 15/10/2022                              | 80,368              | ↓ -0,30%         | ↓ -4,02%           | ↑ 2,94%           |
| 22/10/2022                              | 80,262              | ↓ -0,13%         | ↓ -3,03%           | ↑ 2,16%           |
| 29/10/2022                              | 80,132              | ↓ -0,16%         | ↓ -0,04%           | ↑ 2,15%           |

| Produto  | Região         | Revenda - Semana de 04/12/2022 a 10/12/2022 |                  |                    |                   | Produção/Importação* - Semana de 28/11/2022 a 04/12/2022 |                  |                    |                   |
|----------|----------------|---|------------------|--------------------|-------------------|--|------------------|--------------------|-------------------|
|          |                | Preço médio (R\$/13kg)                      | Variação Semanal | Variação 4 semanas | Variação 12 meses | Preço médio (R\$/13kg)                                   | Variação Semanal | Variação 4 semanas | Variação 12 meses |
| GLP P-13 | Centro-Oeste   | 113,54                                      | ↑ 0,40%          | ↓ -0,88%           | ↑ 3,86%           | ***  | ***              | ***                | ***               |
|          | Nordeste       | 110,46                                      | ↑ 0,63%          | ↓ -0,64%           | ↑ 10,67%          | 49,266   | ↑ 0,73%          | ↓ -1,83%           | ↓ -2,52%          |
|          | Norte          | 119,94                                      | ↑ 1,22%          | ↑ 1,84%            | ↑ 9,07%           | 48,604   | ↑ 1,57%          | ↓ -2,66%           | ↓ -3,50%          |
|          | Sudeste        | 106,77                                      | ↓ -0,12%         | ↓ -0,59%           | ↑ 6,03%           | 46,352   | ↓ -0,31%         | ↓ -5,29%           | ↓ -8,85%          |
|          | Sul            | 111,12                                      | ↓ -0,39%         | ↓ -0,26%           | ↑ 4,91%           | 46,896   | ↑ 0,12%          | ↓ -5,70%           | ↓ -8,77%          |
|          | Média nacional | 109,99                                      | ↑ 0,22%          | ↓ -0,39%           | ↑ 7,25%           | 47,213   | ↑ 0,07%          | ↓ -4,43%           | ↓ -7,16%          |

**Preço de Paridade de Importação nos Portos - semana de 28/11/2022 a 02/12/2022**

| Porto | R\$/13kg | var. semanal | Porto  | R\$/13kg | var. semanal |
|-------|----------|--------------|--------|----------|--------------|
| Suape | 39,4160  | ↓ -4,74%     | Santos | 40,3520  | ↓ -4,40%     |

Fonte: S&P Global Platts

**Preços Médios de Distribuição do GLP P-13 por UF**

| Produto  | Região            | UF                  | Preços médios - semanas terminadas em: |                       |                       | Preços médios na semana mais recente e respectivas variações |                     |                       |                      |
|----------|-------------------|---------------------|--|-----------------------|-----------------------|--|---------------------|-----------------------|----------------------|
|          |                   |                     | 29/10/2022<br>(R\$/l)                  | 22/10/2022<br>(R\$/l) | 15/10/2022<br>(R\$/l) | 29/10/2022<br>(R\$/l)  | Variação<br>Semanal | Variação<br>4 semanas | Variação<br>12 meses |
| GLP P-13 | Centro-Oeste      | Distrito Federal    | 79,578                                 | 79,477                | 79,840                | 79,578   | ↑ 0,13%             | ↓ -0,17%              | ↑ 0,50%              |
|          |                   | Goiás               | 79,497                                 | 79,380                | 79,512                | 79,497   | ↑ 0,15%             | ↑ 0,27%               | ↑ 0,86%              |
|          |                   | Mato Grosso         | 84,841                                 | 85,027                | 85,025                | 84,841   | ↓ -0,22%            | ↓ -0,64%              | ↑ 2,59%              |
|          |                   | Mato Grosso do Sul  | 81,528                                 | 81,268                | 81,477                | 81,528   | ↑ 0,32%             | ↑ 0,43%               | ↑ 5,45%              |
|          | Nordeste          | Alagoas             | 79,751                                 | 79,672                | 80,095                | 79,751   | ↑ 0,10%             | ↑ 0,52%               | ↑ 0,71%              |
|          |                   | Bahia               | 84,929                                 | 85,135                | 85,351                | 84,929   | ↓ -0,24%            | ↓ -0,66%              | ↑ 15,36%             |
|          |                   | Ceará               | 83,376                                 | 83,210                | 83,215                | 83,376   | ↑ 0,20%             | ↑ 0,38%               | ↑ 4,44%              |
|          |                   | Maranhão            | 81,514                                 | 81,377                | 81,402                | 81,514   | ↑ 0,17%             | ↑ 0,08%               | ↑ 3,04%              |
|          |                   | Paraíba             | 78,461                                 | 77,925                | 78,105                | 78,461   | ↑ 0,69%             | ↑ 0,19%               | ↓ -1,86%             |
|          |                   | Pernambuco          | 79,500                                 | 79,829                | 79,994                | 79,500   | ↓ -0,41%            | ↑ 0,07%               | ↑ 1,97%              |
|          |                   | Piauí               | 83,717                                 | 83,229                | 83,811                | 83,717   | ↑ 0,59%             | ↑ 0,40%               | ↑ 4,04%              |
|          |                   | Rio Grande do Norte | 80,879                                 | 81,169                | 81,342                | 80,879   | ↓ -0,36%            | ↑ 0,07%               | ↓ -1,81%             |
|          | Sergipe           | 78,488              | 79,059                                 | 79,700                | 78,488                | ↓ -0,72%   | ↓ -1,14%            | ↑ 0,07%               |                      |
|          | Norte             | Acre                | 110,374                                | 110,386               | 110,236               | 110,374  | ↓ -0,01%            | ↓ -0,43%              | ↑ 3,81%              |
|          |                   | Amapá               | 90,848                                 | 91,073                | 90,344                | 90,848   | ↓ -0,25%            | ↑ 1,22%               | ↓ -0,97%             |
|          |                   | Amazonas            | 103,037                                | 104,309               | 104,153               | 103,037  | ↓ -1,22%            | ↓ -2,43%              | ↑ 4,40%              |
|          |                   | Pará                | 88,309                                 | 88,021                | 88,136                | 88,309   | ↑ 0,33%             | ↑ 0,59%               | ↑ 1,94%              |
|          |                   | Rondônia            | 105,233                                | 104,766               | 104,460               | 105,233  | ↑ 0,45%             | ↓ -1,15%              | ↑ 4,02%              |
|          |                   | Roraima             | 107,800                                | 107,800               | 107,800               | 107,800  | → 0,00%             | ↓ 0,00%               | ↑ 4,15%              |
|          |                   | Tocantins           | 83,530                                 | 84,081                | 83,518                | 83,530   | ↓ -0,66%            | ↓ -0,18%              | ↑ 2,13%              |
|          | Sudeste           | Espírito Santo      | 78,490                                 | 79,047                | 79,573                | 78,490   | ↓ -0,71%            | ↓ -0,60%              | ↑ 4,47%              |
|          |                   | Minas Gerais        | 79,492                                 | 79,811                | 80,207                | 79,492   | ↓ -0,40%            | ↓ -0,03%              | ↓ -1,44%             |
|          |                   | Rio de Janeiro      | 72,977                                 | 73,123                | 73,623                | 72,977   | ↓ -0,20%            | ↓ -0,30%              | ↑ 0,02%              |
|          |                   | São Paulo           | 78,134                                 | 78,265                | 78,437                | 78,134   | ↓ -0,17%            | ↓ -0,14%              | ↓ -0,67%             |
| Sul      | Paraná            | 80,604              | 80,769                                 | 80,862                | 80,604                | ↓ -0,20%   | ↓ -0,03%            | ↑ 4,08%               |                      |
|          | Rio Grande do Sul | 77,491              | 77,347                                 | 77,410                | 77,491                | ↑ 0,19%  | ↑ 0,10%             | ↑ 1,15%               |                      |
|          | Santa Catarina    | 80,404              | 80,433                                 | 80,563                | 80,404                | ↓ -0,04%   | ↑ 0,28%             | ↑ 0,52%               |                      |

Fonte: ANP.

**Preços Médios de Revenda de GLP P-13 por UF e Capitais - Semana de 04/12/2022 a 10/12/2022**

| Produto  | Região       | UF                  | Preço médio de revenda na Unidade da Federação |                  |                    |                   | Preço médio de revenda na respectiva capital |                  |                    |                   |
|----------|--------------|---------------------|--|------------------|--------------------|-------------------|--|------------------|--------------------|-------------------|
|          |              |                     | Preço médio (R\$/13kg)                         | Variação Semanal | Variação 4 semanas | Variação 12 meses | Preço médio (R\$/13kg)                       | Variação Semanal | Variação 4 semanas | Variação 12 meses |
| GLP P-13 | Centro-Oeste | Distrito Federal    | 101,65   | ↑ 0,31%          | ↓ -1,49%           | ↑ 3,26%           | 101,65                                       | ↑ 0,31%          | ↓ -1,49%           | ↑ 3,26%           |
|          |              | Goiás               | 111,37   | ↓ -0,30%         | ↓ -0,61%           | ↑ 1,60%           | 110,61                                       | ↓ -0,14%         | ↓ -0,27%           | ↓ -2,54%          |
|          |              | Mato Grosso         | 125,24   | ↓ -0,45%         | ↓ -0,46%           | ↑ 1,60%           | 122,71                                       | ↑ 0,05%          | ↓ -5,64%           | ↑ 1,21%           |
|          |              | Mato Grosso do Sul  | 114,19   | ↑ 3,46%          | ↓ -1,69%           | ↑ 14,23%          | 109,28                                       | ↑ 1,62%          | ↓ -3,17%           | ↑ 12,88%          |
|          | Nordeste     | Alagoas             | 100,59   | ↑ 0,59%          | ↓ -5,51%           | ↑ 2,34%           | -  | -                | -                  | -                 |
|          |              | Bahia               | 115,59   | ↑ 1,40%          | ↓ -2,84%           | ↑ 21,16%          | 117,19                                       | ↑ 0,85%          | ↓ -1,73%           | ↑ 23,74%          |
|          |              | Ceará               | 113,10   | ↑ 0,15%          | ↓ -0,62%           | ↑ 8,93%           | 113,72                                       | ↓ -0,15%         | ↓ -0,66%           | ↑ 8,54%           |
|          |              | Maranhão            | 111,34   | ↓ -0,49%         | ↓ -0,51%           | ↑ 7,14%           | 114,04                                       | ↓ -0,48%         | ↓ -0,43%           | ↑ 8,62%           |
|          |              | Paraíba             | 112,95   | ↑ 0,06%          | ↑ 1,73%            | ↑ 7,42%           | 109,68                                       | ↑ 0,24%          | ↑ 4,53%            | ↑ 4,67%           |
|          |              | Pernambuco          | 100,03   | ↑ 0,12%          | ↑ 2,37%            | ↑ 6,87%           | 100,99                                       | ↑ 2,33%          | ↓ -0,54%           | ↑ 8,46%           |
|          |              | Piauí               | 115,15   | ↑ 0,71%          | ↓ -0,87%           | ↑ 5,61%           | 117,37                                       | ↑ 0,38%          | ↓ -0,27%           | ↑ 9,51%           |
|          |              | Rio Grande do Norte | 112,97   | ↑ 2,04%          | ↑ 3,37%            | ↑ 3,70%           | 112,14                                       | ↓ -0,56%         | ↑ 6,81%            | ↑ 2,80%           |
|          |              | Sergipe             | 103,68   | ↑ 0,03%          | ↑ 0,45%            | ↑ 7,65%           | 103,68                                       | ↑ 0,03%          | ↑ 0,45%            | ↑ 6,84%           |
|          | Norte        | Acre                | 123,45   | ↑ 0,53%          | ↓ -0,07%           | ↑ 5,73%           | 123,45                                       | ↑ 0,53%          | ↓ -0,07%           | ↑ 6,42%           |
|          |              | Amapá               | 122,22   | ↑ 2,67%          | ↓ -0,63%           | ↑ 5,16%           | 122,22                                       | ↑ 1,11%          | ↓ -0,63%           | ↑ 5,16%           |
|          |              | Amazonas            | 119,39   | ↑ 5,70%          | ↑ 5,20%            | ↑ 13,16%          | 119,39                                       | ↑ 5,70%          | ↑ 5,20%            | ↑ 14,26%          |
|          |              | Pará                | 114,91   | ↓ -0,96%         | ↓ -0,29%           | ↑ 6,62%           | 112,13                                       | ↓ -0,61%         | ↓ -1,62%           | ↑ 3,71%           |
|          |              | Rondônia            | 134,03   | ↑ 2,89%          | ↑ 9,16%            | ↑ 13,08%          | 135,00                                       | -                | ↑ 11,72%           | ↑ 20,28%          |
|          |              | Roraima             | 125,72   | ↑ 5,40%          | ↑ 3,74%            | ↑ 12,33%          | 125,72                                       | ↑ 5,40%          | ↑ 3,74%            | ↑ 12,33%          |
|          |              | Tocantins           | 123,15   | ↑ 0,24%          | ↓ -0,82%           | ↑ 10,40%          | 124,18                                       | ↑ 0,44%          | ↓ -1,44%           | ↑ 18,49%          |
|          | Sudeste      | Espírito Santo      | 107,52   | ↓ -2,83%         | ↑ 2,37%            | ↑ 9,07%           | -  | -                | -                  | -                 |
|          |              | Minas Gerais        | 112,66   | ↑ 0,58%          | ↓ -0,74%           | ↑ 7,43%           | 111,05                                       | ↓ -1,04%         | ↓ -4,70%           | ↑ 7,16%           |
|          |              | Rio de Janeiro      | 97,47  | ↓ -0,35%         | ↓ -0,09%           | ↑ 4,79%           | 98,33  | ↓ -1,29%         | ↑ 0,51%            | ↑ 4,86%           |
|          |              | São Paulo           | 107,74   | ↓ -0,06%         | ↓ -1,01%           | ↑ 5,48%           | 110,96                                       | ↓ -0,74%         | ↓ -1,99%           | ↑ 7,40%           |
|          | Sul          | Paraná              | 109,26   | ↓ -0,45%         | ↑ 0,35%            | ↑ 3,12%           | 104,12                                       | ↓ -0,54%         | ↓ -0,47%           | ↑ 3,07%           |
|          |              | Rio Grande do Sul   | 107,59   | ↑ 0,24%          | ↓ -1,15%           | ↑ 4,59%           | -  | -                | -                  | -                 |
|          |              | Santa Catarina      | 121,29   | ↓ -1,34%         | ↑ 0,14%            | ↑ 8,81%           | 122,57                                       | ↑ 0,34%          | ↓ -0,04%           | ↑ 7,14%           |

Fonte: ANP

**Preços médios de revenda - Semana de 04/12/2022 a 10/12/2022**
