



Agência Nacional do Petróleo, Gás Natural e Biocombustíveis
Superintendência de Abastecimento - SAB

Definições Gerais

Botijão - Recipiente transportável de GLP (gás liquefeito de petróleo) com capacidade nominal de 13Kg, fabricado segundo a Norma Técnica NBR 8460 - Recipiente Transportável de Aço para Gás Liquefeito (GLP) - Requisitos e Métodos de Ensaio, da Associação Brasileira de Normas Técnicas - ABNT.

Inutilização - Processo de puncionamento com amassamento e perfuração da lateral dos botijões.

Agente Inutilizador - É o responsável pela inutilização dos botijões, cadastrado pela ANP, de acordo com a Portaria ANP nº 242, de 18/10/2000.

Código de Auto-regulamentação das Distribuidoras de GLP - Assinado em 1996 - Código de conduta a ser adotado entre as distribuidoras de GLP, relativo ao envasilhamento, à comercialização e à distribuição de GLP, estabelecendo metas de requalificação por distribuidora, objetivando a segurança do consumidor, e a criação e operacionalização de Centros de Destroca.

Requalificação - Processo periódico, de avaliação do estado de um recipiente de GLP determinando sua continuidade em serviço, realizado em conformidade com o disposto na Norma Técnica NBR 8865 - Recipientes Transportáveis de Aço para Gás Liquefeito de Petróleo (GLP) - Procedimento para Requalificação, da ABNT.

Centro de Destroca - Estabelecimentos especializados em prestação de serviços de destroca de botijões, devidamente instalados e que seguem as especificações exigidas pelo fisco e pelas companhias distribuidoras de GLP.

Os Centros de Destroca contratados pelas distribuidoras de GLP devem promover o serviço de destroca de vasilhame e de administração à sistemática de destroca implantada, de acordo com critérios definidos pelos contratantes, com base em em cumprimento ao Código de Auto-regulamentação.

Bases de Destroca - Estabelecimentos comerciais próprios e/ou bases de engarrafamento das companhias distribuidoras de GLP instaladas em todo território nacional, exceto quando localizadas próximo as Centro de Destroca fisicamente constituído.

As Bases de Destroca também promovem o serviço de destroca de acordo com os critérios definidos pelas distribuidoras, com base e em cumprimento ao Código de Auto-regulamentação.

O.M. - Botijões de outras marcas.

Portarias

Portaria ANP nº 242, de 18/10/2000 - Regulamenta os procedimentos para inutilização de recipientes transportáveis de GLP com capacidade de 13Kg.

Portaria DNC nº 27, de 16/09/1996 - Estabelece condições mínimas de segurança das instalações de armazenamento de recipientes transportáveis de GLP.

Portaria INMETRO nº 167, de 25/10/1996 - Estabelece requisitos mínimos de segurança que devem ser atendidos para recipientes transportáveis de aço para GLP.

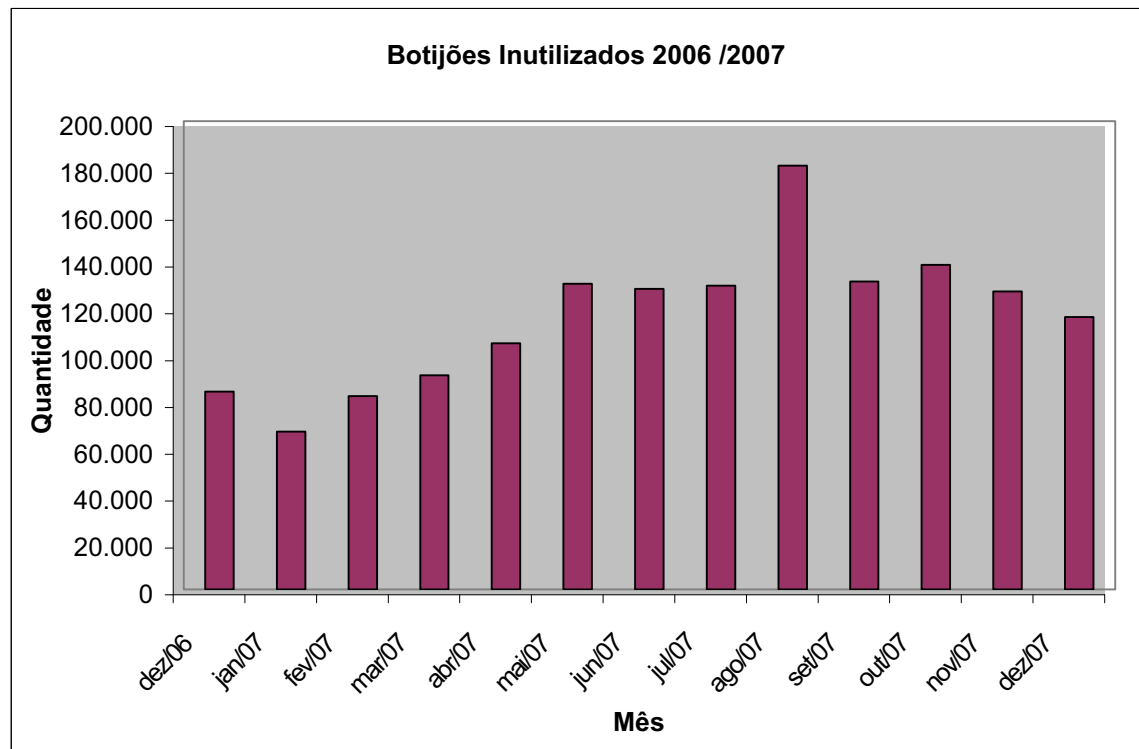
Resolução ANP nº 15, de 18/05/2005 - Estabelece requisitos necessários à autorização para o exercício da atividade de distribuição de gás liqüefeito de petróleo (GLP).

Resolução ANP nº 14, de 07/07/2006 - Estabelece procedimentos e critérios da Resolução CNPE nº 4, de 24/11/2005; altera a Resolução ANP nº 15 de de 18/05/2005 e a Portaria ANP nº 242 de 18/10/2000.



Inutilizações - 2006 / 2007

Mês	Botijões Inutilizados 2006 / 2007
dez/06	84.485
jan/07	67.436
fev/07	82.502
mar/07	91.399
abr/07	105.098
mai/07	130.568
jun/07	128.419
jul/07	129.801
ago/07	181.024
set/07	131.529
out/07	138.620
nov/07	127.253
dez/07	116.288





Agência Nacional do Petróleo, Gás Natural e Biocombustíveis
Superintendência de Abastecimento - SAB

Fonte : ANP / SAB
Data :31/01/2008

EMPRESA	Acum. até o término do programa - dez/06	TOTAL DE BOTIJOES REQUALIFICADOS E INUTILIZADOS												TOTAL	
		jan/07	fev/07	mar/07	abr/07	mai/07	jun/07	jul/07	ago/07	set/07	out/07	nov/07	dez/07	PERÍODO	ACUMULADO
LIQUIGAS	13.116.066	139.236	165.412	198.089	182.566	231.424	228.078	290.245	346.434	255.735	191.642	190.473	126.074	2.545.408	15.661.474
AMAZONGAS	145.479	1.820	1.840	1.840	1.840	1.840	1.840	2.080	2.080	1.920	1.872	1.920	1.920	22.812	168.291
BUTANO	13.787.136	122.982	146.605	180.792	177.656	260.063	145.867	120.894	140.743	104.753	150.202	150.382	141.124	1.842.063	15.629.199
COPAGAZ	5.365.531	32.534	25.836	15.967	17.742	38.349	40.793	38.544	38.892	36.367	24.397	24.342	17.922	351.685	5.717.216
FOGAS	2.037.176	8.976	1.096	8.014	11.992	5.300	8.633	7.058	8.382	5.781	6.227	4.851	3.027	79.337	2.116.513
MINASGAS	6.654.696	69.752	67.212	75.887	72.227	132.384	146.784	147.360	160.704	105.439	147.839	154.984	146.476	1.427.048	8.081.744
NUTRIGAS	8.387	-	-	-	-	-	-	-	-	-	-	-	-	-	8.387
ONOGAS	1.502.115	5.670	2.315	2.450	3.694	2.631	4.910	3.840	3.801	4.241	235	1.027	221	35.035	1.537.150
SPGAS	1.308.419	6.571	5.507	6.577	923	2.017	344	1.121	2.722	5.477	2.312	3.581	1.576	38.728	1.347.147
SERVGAS	636.426	-	-	-	2.709	616	3.685	4.699	5.015	3.788	3.593	13.153	13.305	50.563	686.989
SUPERGASBRAS	10.208.812	70.829	76.240	71.645	81.422	121.186	135.125	103.859	121.081	106.442	154.211	142.617	133.163	1.317.820	11.526.632
ULTRAGAZ	13.827.284	114.850	128.305	132.659	119.165	121.998	145.105	164.895	149.969	141.774	125.201	95.269	122.149	1.561.339	15.388.623
TOTAL.....	68.597.527	573.220	620.368	693.920	671.936	917.808	861.164	884.595	979.823	771.717	807.731	782.599	706.957	9.271.838	77.869.365

Fonte: Relatório Mensal da Coordenação Nacional de Requalificação de Recipientes Transportáveis para GLP.



Agência Nacional do Petróleo, Gás Natural e Biocombustíveis
Superintendência de Abastecimento - SAB

Fonte : ANP / SAB
Data: 31/01/2008
Periodicidade : Mensal

UNIVERSO DE RECIPIENTES TRANSPORTÁVEIS DE GLP - 13 KG

Distribuidora GLP	Descrição	Até Nov. 1996	1996	1997	1998	1999	2000	2001	2002	2003	2004	2005	2006	2007	Total acum.
Amazongás	Compras	507.642	31.500	124.158	55.451	60.000	50.690	73.720	51.885	10.206	-	-	17.342	37.329	1.019.923
	Inutilização	32.997	-	-	13.031	5.208	1.663	5.030	5.423	6.383	7.285	10.951	21.212	22.812	131.995
	Universo	474.645	506.145	630.303	672.723	727.515	776.542	845.232	891.694	895.517	888.232	877.281	873.411	887.928	887.928
Nacional Gás	Compras	18.135.158	-	1.130.356	2.664.303	1.486.287	1.360.156	797.073	926.894	-	129.990	232.885	373.993	841.323	28.078.418
	Inutilização	1.178.785	57.817	213.136	445.756	511.498	556.056	90.637	194.631	132.528	133.061	152.368	228.874	296.083	4.191.230
	Universo	16.956.373	16.898.556	17.815.776	20.034.323	21.009.112	21.813.212	22.519.648	23.251.911	23.119.383	23.116.312	23.196.829	23.341.948	23.887.188	23.887.188
Copagaz	Compras	6.399.810	63.000	396.170	-	222.388	546.260	35.000	-	-	-	-	-	-	7.662.628
	Inutilização	415.988	-	13.666	105.025	9.961	51.254	49.965	51.383	16.005	33.352	16.535	17.207	20.129	800.470
	Universo	5.983.822	6.046.822	6.429.326	6.324.301	6.536.728	7.031.734	7.016.769	6.965.386	6.949.381	6.916.029	6.899.494	6.882.287	6.862.158	6.862.158
Fogás	Compras	2.150.343	-	56.551	15.499	80.654	35.523	121.645	54.834	-	-	-	-	72.400	2.587.449
	Inutilização	139.772	2.906	92.495	46.936	65.275	16.876	8.980	8.386	18.509	44.731	76.132	79.681	21.380	622.059
	Universo	2.010.571	2.007.665	1.971.721	1.940.284	1.955.663	1.974.310	2.086.975	2.133.423	2.114.914	2.070.183	1.994.051	1.914.370	1.965.390	1.965.390
Liquigas	Compras	17.816.502	-	1.394.414	780.627	1.090.338	959.768	839.181	911.515	437.041	322.000	50.000	225.000	829.461	25.655.847
	Inutilização	1.158.073	-	384.494	301.816	245.389	261.446	118.616	267.003	189.611	254.897	98.962	201.423	455.197	3.936.927
	Universo	16.658.429	16.658.429	17.668.349	18.147.160	18.992.109	19.690.431	20.410.996	21.055.508	21.302.938	21.370.041	21.321.079	21.344.656	21.718.920	21.718.920
Minasgás	Compras	8.371.706	21.000	328.379	256.000	263.415	220.457	145.631	176.087	121.220	163.545	127.449	4.132	8.418	10.207.439
	Inutilização	544.161	10.700	116.113	106.296	83.955	125.797	105.187	52.799	52.616	45.690	76.487	84.081	189.273	1.593.155
	Universo	7.827.545	7.837.845	8.050.111	8.199.815	8.379.275	8.473.935	8.514.379	8.637.667	8.706.271	8.824.126	8.875.088	8.795.139	8.614.284	8.614.284
Onogás	Compras	2.596.317	-	-	-	25.305	-	-	-	-	-	-	-	-	2.621.622
	Inutilização	168.761	-	4.138	1.601	13.744	1.080	-	15.833	8.829	122.925	817	2.111	3.579	343.418
	Universo	2.427.556	2.427.556	2.423.418	2.421.817	2.433.378	2.432.298	2.432.298	2.416.465	2.407.636	2.284.711	2.283.894	2.281.783	2.278.204	2.278.204
SPGás	Compras	2.104.039	-	680.481	627.645	38.000	196.220	45.058	30.408	-	-	20.000	-	-	3.741.851
	Inutilização	127.216	-	36.547	109.712	10.250	-	-	27.023	92.987	22.332	192	4.994	1.525	432.778
	Universo	1.976.823	1.976.823	2.620.757	3.138.690	3.166.440	3.362.660	3.407.718	3.411.103	3.318.116	3.295.784	3.315.592	3.310.598	3.309.073	3.309.073
Servgás	Compras	923.427	-	6.170	500	29.077	8.710	-	-	-	-	-	-	-	967.884
	Inutilização	60.023	323	1.435	696	712	2.094	2.144	2.010	793	123	33	859	1.010	72.255
	Universo	863.404	863.081	867.816	867.620	895.985	902.601	900.457	898.447	897.654	897.531	897.498	896.639	895.629	895.629
Supergasbras	Compras	12.229.504	-	595.484	270.000	183.750	196.250	65.362	122.000	1.197	-	74.732	123.410	280.355	14.142.044
	Inutilização	794.918	-	131.961	166.219	169.435	144.356	91.460	155.159	127.324	156.505	231.983	243.457	266.051	2.678.828
	Universo	11.434.586	11.434.586	11.898.109	12.001.890	12.016.205	12.068.099	12.042.001	12.008.842	11.882.715	11.726.210	11.568.959	11.448.912	11.463.216	11.463.216
Ultragaz	Compras	16.214.877	-	437.596	253.756	272.933	467.399	1.256.993	411.084	663.477	84.569	25.812	160.000	40.000	20.288.496
	Inutilização	1.053.967	-	370.532	369.302	332.626	299.222	62.283	250.468	164.135	195.831	178.213	149.515	148.904	3.574.998
	Universo	15.160.910	15.160.910	15.227.974	15.112.428	15.052.735	15.220.912	16.415.622	16.576.238	17.075.580	16.964.318	16.811.917	16.822.402	16.713.498	16.713.498



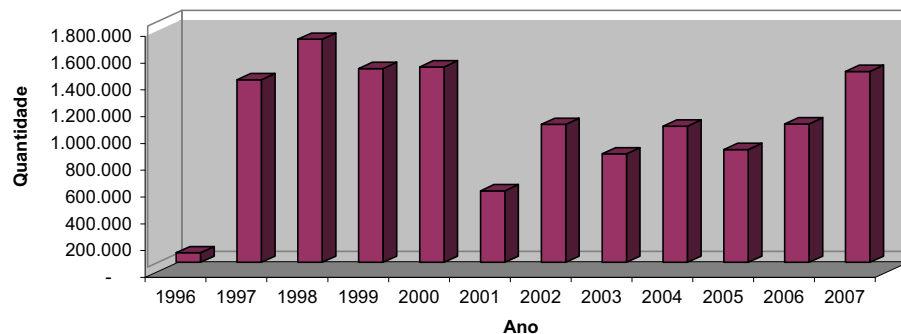
Agência Nacional do Petróleo, Gás Natural e Biocombustíveis
Superintendência de Abastecimento - SAB

Fonte : ANP / SAB
Data: 31/01/2008
Periodicidade : Mensal

UNIVERSO DE RECIPIENTES TRANSPORTÁVEIS DE GLP - 13 KG

Distribuidora GL	Descrição	Até Nov. 1996	1996	1997	1998	1999	2000	2001	2002	2003	2004	2005	2006	2007	Total acum.
Consigaz	Compras	-	-	-	-	45.174	12.961	-	50.668	256.994	57.407	-	647.652	445.570	1.516.426
	Inutilização	-	-	-	-	-	-	-	-	-	-	-	-	-	-
	Universo	-	-	-	-	45.174	58.135	58.135	108.803	365.797	423.204	423.204	1.070.856	1.516.426	1.516.426
Maxichama	Compras	-	-	-	-	26.585	6.000	-	-	-	-	-	-	-	32.585
	Inutilização	-	-	-	-	-	-	-	-	-	-	-	-	-	-
	Universo	-	-	-	-	26.585	32.585	32.585	32.585	32.585	32.585	32.585	32.585	32.585	32.585
Nutrigas	Compras	-	85.769	79.962	-	-	-	-	175.083	-	-	-	-	-	340.814
	Inutilização	-	-	-	-	-	-	-	514	313	-	-	428	-	1.255
	Universo	-	85.769	165.731	165.731	165.731	165.731	165.731	340.300	339.987	339.987	339.987	339.559	339.559	339.559
Total	Compras	87.449.325	201.269	5.229.721	4.923.781	3.823.906	4.060.394	3.379.663	2.910.458	1.490.135	757.511	530.878	1.551.529	2.554.856	118.863.426
	Inutilização	5.674.661	71.746	1.364.517	1.666.390	1.448.053	1.459.844	534.302	1.030.632	810.033	1.016.732	842.673	1.033.842	1.425.943	18.379.368
	Universo	81.774.664	81.904.187	85.769.391	89.026.782	91.402.635	94.003.185	96.848.546	98.728.372	99.408.474	99.149.253	98.837.458	99.355.145	100.484.058	100.484.058

Inutilização



Fonte: Relatório Mensal da Coordenação Nacional de Requalificação de Recipientes Transportáveis para GLP.



Ag Agência Nacional do Petróleo, Gás Natural e Biocombustíveis
Superintendência de Abastecimento - SAB

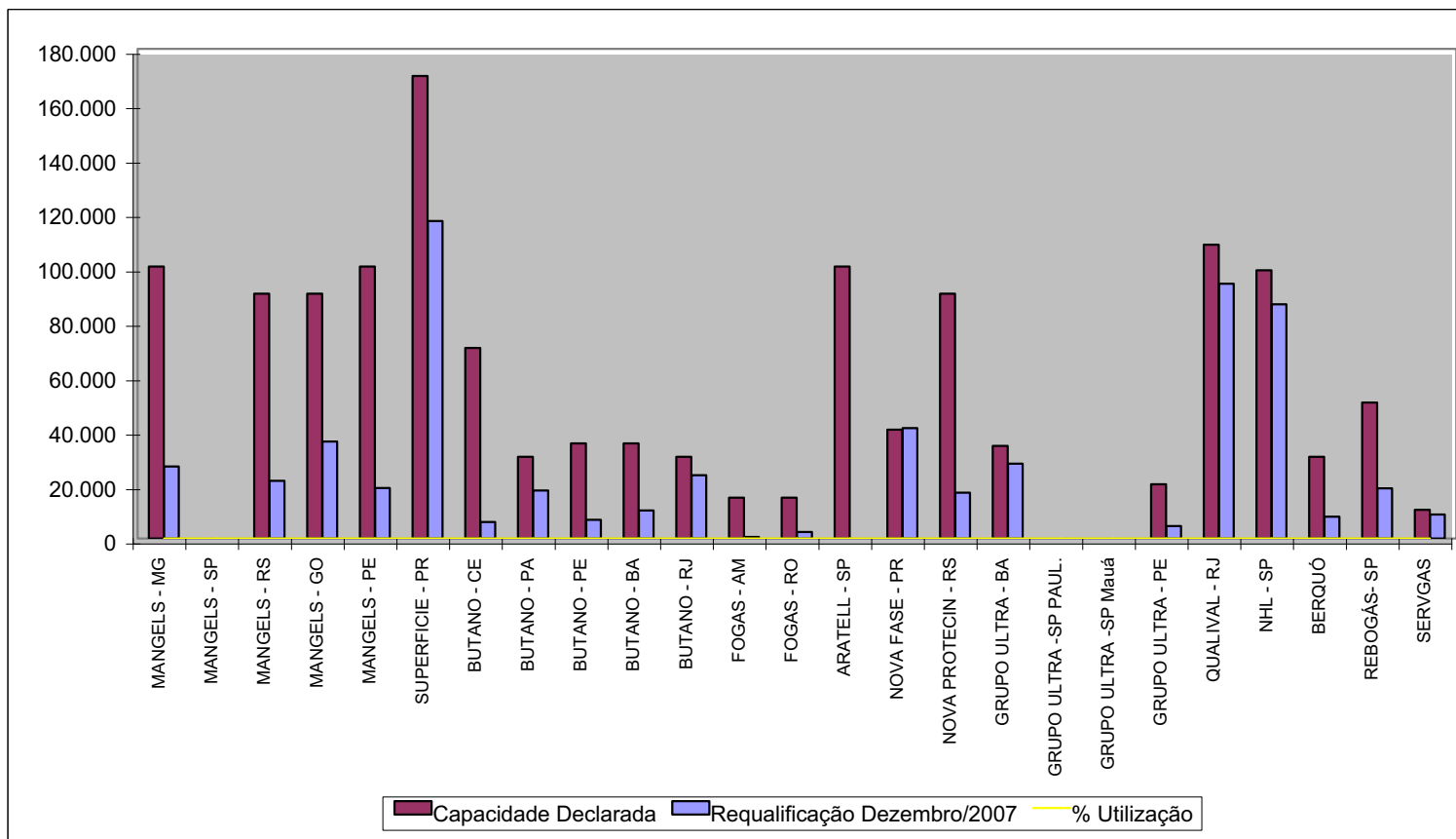
Fonte: ANP / SAB
Data: 31/01/2008
Periodicidade : Mensal

OFICINAS DE REQUALIFICAÇÃO

COD.	Oficinas	LOCAL	Capacidade Declarada	Requalificação Dezembro/2007	% Utilização
01	MANGELS - MG	Tres Corações-MG	100.000	26.464	26%
02	MANGELS - SP	Paulinia - SP	0	0	0%
03	MANGELS - RS	Canoas-RS	90.000	21.251	24%
04	MANGELS - GO	Goiania-GO	90.000	35.656	40%
05	MANGELS - PE	Cabo Sto. Agostinho	100.000	18.580	19%
06	SUPERFICIE - PR	Araucaria-PR	170.000	116.755	69%
07	BUTANO - CE	Fortaleza-CE	70.000	6.034	9%
08	BUTANO - PA	Belem-PA	30.000	17.679	59%
09	BUTANO - PE	Ipojuca-PE	35.000	6.911	20%
10	BUTANO - BA	S.F.do Conde-BA	35.000	10.303	29%
11	BUTANO - RJ	Duque de Caxias-RJ	30.000	23.298	78%
12	FOGAS - AM	Manaus-AM	15.000	577	4%
13	FOGAS - RO	Porto Velho-RO	15.000	2.450	16%
14	ARATELL - SP	Sao Paulo-SP	100.000	0	0%
15	NOVA FASE - PR	Cascavel-PR	40.000	40.641	102%
16	NOVA PROTECIN - RS	Canoas-RS	90.000	16.842	19%
17	GRUPO ULTRA - BA	S.F.do Conde-BA	34.000	27.480	81%
18	GRUPO ULTRA -SP PAUL.	Paulinia-SP	0	0	0%
19	GRUPO ULTRA -SP Mauá	Mauá-SP	0	0	0%
20	GRUPO ULTRA - PE	Ipojuca-PE	20.000	4.615	23%
21	QUALIVAL - RJ	Duque de Caxias-RJ	108.000	93.720	87%
22	NHL - SP	Monte Mor	98.600	86.089	87%
23	BERQUÓ	Canoas-RS	30.000	8.067	27%
24	REBOGÁS- SP	Mauá-SP	50.000	18.402	37%
25	SERVGAS	Guarulhos - SP	10.500	8.855	84%
				590.669	

Fonte: Relatório Mensal da Coordenação Nacional de Requalificação de Recipientes Transportáveis para GLP.

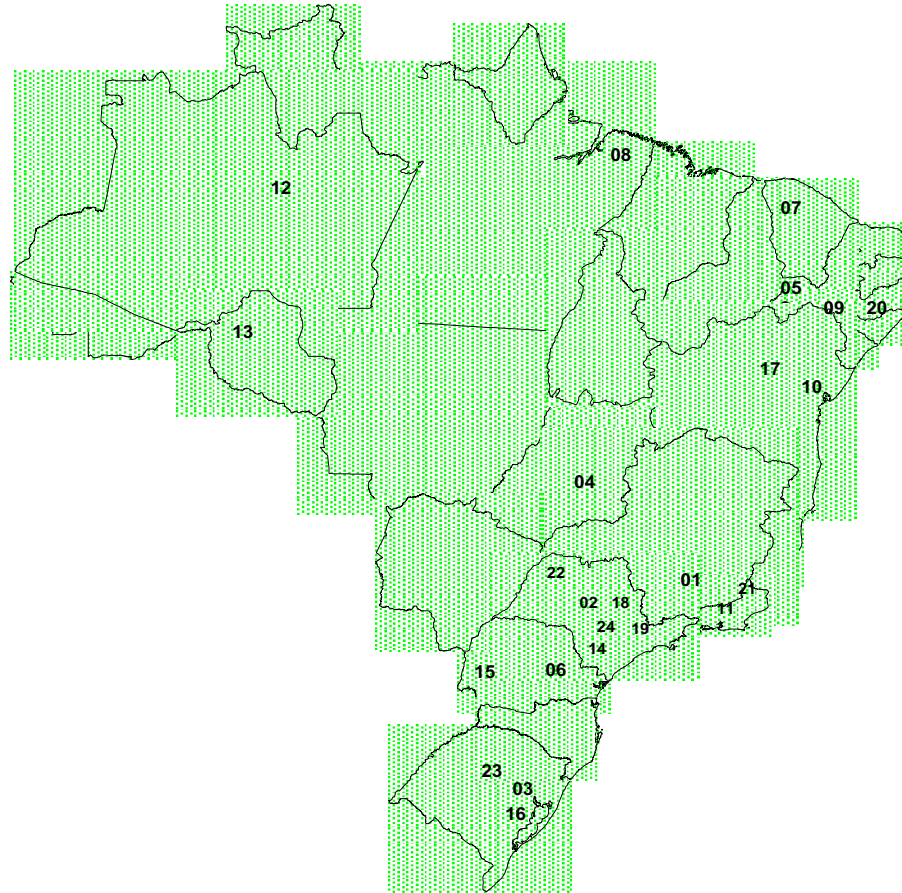
CAPACIDADE DE REQUALIFICAÇÃO POR OFICINA





Agência Nacional do Petróleo, Gás Natural e Biocombustíveis
Superintendência de Abastecimento - SAB

LOCALIZAÇÃO DAS OFICINAS DE REQUALIFICAÇÃO





Fonte : ANP / SAB

Periodicidade : Mensal

ACOMPANHAMENTO DA REQUALIFICAÇÃO DE RECIPIENTES TRANSPORTÁVEIS DE GLP

Distribuidora	Descrição	jan/07	fev/07	mar/07	abr/07	mai/07	jun/07	jul/07	ago/07	set/07	out/07	nov/07	dez/07	Acumulado 2007	
Amazongás	REQUALIFICADO	0	0	0	0	0	0	0	0	0	0	0	0	0	
	INUTILIZADO	1.820	1.840	1.840	1.840	1.840	1.840	2.080	2.080	1.920	1.872	1.920	1.920	22.812	
	TOTAL...	1.820	1.840	1.840	1.840	1.840	1.840	2.080	2.080	1.920	1.872	1.920	1.920	22.812	
	SALDO ANUAL 2ª FASE DO PROGRAMA	98.002	96.182	94.342	92.502	90.662	88.822	86.982	84.902	82.822	80.902	79.030	77.110	98.002	
	DÉFICIT/SUPERÁVIT	-96.182	-94.342	-92.502	-90.662	-88.822	-86.982	-84.902	-82.822	-80.902	-79.030	-77.110	-75.190	-75.190	
Nacional Gás	REQUALIFICADO	103.870	128.060	157.223	147.873	218.924	121.146	102.833	119.140	86.571	125.523	122.608	112.209	1.545.980	
	INUTILIZADO	19.112	18.545	23.569	29.783	41.139	24.721	18.061	21.603	18.182	24.679	27.774	29.982	297.150	
	TOTAL...	122.982	146.605	180.792	177.656	260.063	145.867	120.894	140.743	104.753	150.202	150.382	142.191	1.843.130	
	SALDO ANUAL 2ª FASE DO PROGRAMA	921.164	798.182	651.577	470.785	293.129	293.129	33.066	-112.801	-233.695	-374.438	-479.191	-629.393	-779.775	930.688
	DÉFICIT/SUPERÁVIT	-798.182	-651.577	-470.785	-293.129	-33.066	112.801	233.695	374.438	479.191	629.393	779.775	921.966	912.442	
Copagaz	REQUALIFICADO	32.347	25.611	15.592	16.643	35.232	38.410	35.095	36.712	34.027	22.554	22.916	16.417	331.556	
	INUTILIZADO	187	225	375	1.099	3.117	2.383	3.449	2.180	2.340	1.843	1.426	1.505	20.129	
	TOTAL...	32.534	25.836	15.967	17.742	38.349	40.793	38.544	38.892	36.367	24.397	24.342	17.922	351.685	
	SALDO ANUAL 2ª FASE DO PROGRAMA	222.003	189.469	163.633	147.666	129.924	91.575	50.782	12.238	-26.654	-63.021	-87.418	-111.760	222.003	
	DÉFICIT/SUPERÁVIT	-189.469	-163.633	-147.666	-129.924	-91.575	-50.782	-12.238	26.654	63.021	87.418	111.760	129.682	129.682	
Fogás	REQUALIFICADO	5.976	1.096	7.294	4.101	4.580	5.859	5.720	7.842	4.753	4.124	3.585	3.027	57.957	
	INUTILIZADO	3.000	0	720	7.891	720	2.774	1.338	540	1.028	2.103	1.266	0	21.380	
	TOTAL...	8.976	1.096	8.014	11.992	5.300	8.633	7.058	8.382	5.781	6.227	4.851	3.027	79.337	
	SALDO ANUAL 2ª FASE DO PROGRAMA	40.068	31.092	29.996	21.982	9.990	4.690	-3.943	-11.001	-19.383	-25.164	-31.391	-36.242	40.068	
	DÉFICIT/SUPERÁVIT	-31.092	-29.996	-21.982	-9.990	-4.690	3.943	11.001	19.383	25.164	31.391	36.242	39.269	39.269	
Liquigas	REQUALIFICADO	125.209	144.783	171.179	156.591	198.367	181.928	245.478	272.373	196.583	150.680	149.857	97.183	2.090.211	
	INUTILIZADO	14.027	20.629	26.910	25.975	33.057	46.150	44.767	74.061	59.152	40.962	40.616	28.891	455.197	
	TOTAL...	139.236	165.412	198.089	182.566	231.424	228.078	290.245	346.434	255.735	191.642	190.473	126.074	2.545.408	
	SALDO ANUAL 2ª FASE DO PROGRAMA	1.329.314	1.190.078	1.024.666	826.577	644.011	412.587	184.509	-105.736	-452.170	-707.905	-899.547	-1.090.020	1.329.314	
	DÉFICIT/SUPERÁVIT	-1.190.078	-1.024.666	-826.577	-644.011	-412.587	-184.509	105.736	452.170	707.905	899.547	1.090.020	1.216.094	1.216.094	
Nutrigas	REQUALIFICADO	0	0	0	0	0	0	0	0	0	0	0	0	0	
	INUTILIZADO	0	0	0	0	0	0	0	0	0	0	0	0	0	
	TOTAL...	0	0	0	0	0	0	0	0	0	0	0	0	0	
	SALDO ANUAL 2ª FASE DO PROGRAMA	0	0	0	0	0	0	0	0	0	0	0	0	0	
	DÉFICIT/SUPERÁVIT	0	0	0	0	0	0	0	0	0	0	0	0	0	
Onogás	REQUALIFICADO	5.562	2.294	2.416	3.634	2.579	4.891	3.840	637	4.143	235	1.004	221	31.456	
	INUTILIZADO	108	21	34	60	52	19	0	3.164	98	0	23	0	3.579	
	TOTAL...	5.670	2.315	2.450	3.694	2.631	4.910	3.840	3.801	4.241	235	1.027	221	35.035	
	SALDO ANUAL 2ª FASE DO PROGRAMA	74.902	69.232	66.917	64.467	60.773	58.142	53.232	49.392	45.591	41.350	41.115	40.088	74.902	
	DÉFICIT/SUPERÁVIT	-69.232	-66.917	-64.467	-60.773	-58.142	-53.232	-49.392	-45.591	-41.350	-41.115	-40.088	-39.867	-39.867	
Servgás	REQUALIFICADO	0	0	0	2.709	590	3.520	4.520	4.826	3.736	3.464	13.029	13.218	49.612	
	INUTILIZADO	0	0	0	59	26	165	179	189	52	129	124	87	1.010	
	TOTAL...	0	0	0	2.768	616	3.685	4.699	5.015	3.788	3.593	13.153	13.305	50.622	
	SALDO ANUAL 2ª FASE DO PROGRAMA	5.753	5.753	5.753	5.753	2.985	2.369	-1.316	-6.015	-11.030	-14.818	-18.411	-31.564	5.753	
	DÉFICIT/SUPERÁVIT	-5.753	-5.753	-5.753	-2.985	-2.369	1.316	6.015	11.030	14.818	18.411	31.564	44.869	44.869	
Supergasbrás	REQUALIFICADO	116.373	118.597	124.944	125.024	215.087	243.244	210.262	220.547	173.597	250.429	254.800	235.987	2.288.891	
	INUTILIZADO	24.208	24.855	22.588	28.625	38.483	38.665	40.957	61.238	38.284	51.621	42.801	42.999	455.324	
	TOTAL...	140.581	143.452	147.532	153.649	253.570	281.909	251.219	281.785	211.881	302.050	297.601	278.986	2.744.215	
	SALDO ANUAL 2ª FASE DO PROGRAMA	1.342.887	1.202.306	1.058.854	911.322	757.673	504.103	222.194	-29.025	-310.810	-522.691	-824.741	-1.122.342	664.974	
	DÉFICIT/SUPERÁVIT	-1.202.306	-1.058.854	-911.322	-757.673	-504.103	-222.194	29.025	310.810	522.691	824.741	1.122.342	1.401.328	2.079.241	
Ultragaz/SPGás	REQUALIFICADO	116.447	117.425	123.873	110.263	111.881	133.747	147.046	136.722	136.778	116.096	87.547	105.971	1.443.796	
	INUTILIZADO	4.974	16.387	15.363	9.766	12.134	11.702	18.970	15.969	10.473	11.417	11.303	11.971	150.429	
	TOTAL...	121.421	133.812	139.236	120.029	124.015	145.449	166.016	152.691	147.251	127.513	98.850	117.942	1.594.225	
	SALDO ANUAL 2ª FASE DO PROGRAMA	992.466	871.045	737.233	597.997	477.968	353.953	208.504	42.488	-110.203	-257.454	-384.967	-483.817	768.474	
	DÉFICIT/SUPERÁVIT	-871.045	-737.233	-597.997	-477.968	-353.953	-208.504	-42.488	110.203	257.454	384.967	483.817	601.759	825.751	
Total	REQUALIFICADO	505.784	537.866	602.521	566.838	787.240	732.745	754.794	798.799	640.188	673.105	655.346	584.233	7.839.459	
	INUTILIZADO	67.436	82.502	91.399	105.098	130.568	128.419	129.801	181.024	131.529	134.626	127.253	117.355	1.427.010	
	TOTAL...	573.220	620.368	693.920	671.936	917.808	861.164	884.595	979.823	771.717	807.731	782.599	701.588	9.266.469	
	SALDO ANUAL 2ª FASE DO PROGRAMA	5.026.559	4.453.339	3.832.971	3.139.051	2.467.115	1.549.307	688.143	-196.452	-1.176.275	-1.947.992	-2.755.723	-3.538.322	4.134.178	
	DÉFICIT/SUPERÁVIT	-4.453.339	-3.832.971	-3.139.051	-2.467.115	-1.549.307	-688.143	196.452	1.176.275	1.947.992	2.755.723	3.538.322	4.239.910	5.132.291	

Fonte: Relatório Mensal do Programa Nacional de Requalificação de Recipientes Transportáveis para GLP.



Agência Nacional do Petróleo, Gás Natural e Biocombustíveis
Superintendência de Abastecimento - SAB

METAS ANUAIS PARA A 2ª FASE DO PROGRAMA DE REQUALIFICAÇÃO

DISTRIBUIDORA	DESCRIÇÃO	2007	2008	2009	2010	2011	TOTAIS
AMAZONGAS	COMPRAS 15 ANOS	98.002	32.010	60.376	163.666	122.487	476.541
	REQ. 10 ANOS	0	0	4.135	27.662	14.194	45.991
	TOTAL...	98.002	32.010	64.511	191.328	136.681	522.532
NACIONAL GAS	COMPRAS 15 ANOS	476.044	451.781	690.056	1.082.742	773.458	3.474.081
	REQ. 10 ANOS	445.120	595.586	1.348.614	968.159	1.246.570	4.604.049
	TOTAL...	921.164	1.047.367	2.038.670	2.050.901	2.020.028	8.078.130
COPAGAZ	COMPRAS 15 ANOS	189.608	174.000	318.458	3.895	160.370	846.331
	REQ. 10 ANOS	32.395	42.628	189.835	749.960	765.027	1.779.845
	TOTAL...	222.003	216.628	508.293	753.855	925.397	2.626.176
FOGAS	COMPRAS 15 ANOS	40.068	10.000	30.002	38.390	18.903	137.363
	REQ. 10 ANOS	0	127.501	350.417	299.239	214.086	991.243
	TOTAL...	40.068	137.501	380.419	337.629	232.989	1.128.606
LIQUIGAS	COMPRAS 15 ANOS	792.380	671.727	1.103.859	1.095.311	332.373	3.995.650
	REQ. 10 ANOS	536.934	1.045.989	1.123.213	1.081.613	1.203.378	4.991.127
	TOTAL...	1.329.314	1.717.716	2.227.072	2.176.924	1.535.751	8.986.777
NUTRIGAS	COMPRAS 15 ANOS	0	0	0	0	85.769	85.769
	REQ. 10 ANOS	0	0	0	0	0	0
	TOTAL...	0	0	0	0	85.769	85.769
ONOGAS	COMPRAS 15 ANOS	74.902	140.000	33.497	15.000	0	263.399
	REQ. 10 ANOS	0	123.710	75.920	128.314	110.669	438.613
	TOTAL...	74.902	263.710	109.417	143.314	110.669	702.012
SERVGAS	COMPRAS 15 ANOS	0	0	0	13.330	8.558	21.888
	REQ. 10 ANOS	5.753	20.106	42.736	80.740	115.372	264.707
	TOTAL...	5.753	20.106	42.736	94.070	123.930	286.595
SUPERGASBRAS	COMPRAS 15 ANOS	677.032	546.805	462.500	404.809	456.800	2.547.946
	REQ. 10 ANOS	665.855	1.265.292	1.747.308	1.486.630	1.560.011	6.725.096
	TOTAL...	1.342.887	1.812.097	2.209.808	1.891.439	2.016.811	9.273.042
ULTRAGAZ / SP GAS	COMPRAS 15 ANOS	583.827	582.150	747.808	644.892	574.783	3.133.460
	REQ. 10 ANOS	408.639	897.159	1.869.906	1.639.232	1.367.801	6.182.737
	TOTAL...	992.466	1.479.309	2.617.714	2.284.124	1.942.584	9.316.197
TOTAIS	COMPRAS 15 ANOS	2.931.863	2.608.473	3.446.556	3.462.035	2.533.501	14.982.428
	REQ. 10 ANOS	2.094.696	4.117.971	6.752.084	6.461.549	6.597.108	26.023.408
	TOTAL...	5.026.559	6.726.444	10.198.640	9.923.584	9.130.609	41.005.836