



Agência Nacional do Petróleo, Gás Natural e Biocombustíveis
Superintendência de Distribuição e Logística - SDL

CENTROS DE DESTROCA

1 - CD Araucária

E. KOGA E CIA LTDA.

CNPJ - 01.538.457/0001-17

I.E. - 90.118.162-47

TEL - (41) 3643-2795

RODOVIA XISTO, BR 476 - KM 16 Nº 2.370

Araucária - PR

Cep: 83.707-440

Contato: FABRÍCIO J. AUGUSTO / MOACIR RIBEIRO

E-mail: ekoga@inetone.com.br / f.augusto@mangels.com.br

2 - CD Mauá

SANTINI TRANSPORTES E CENTROS DE DESTROCA LTDA.

CNPJ - 58.739.426/0001-41

I.E. - 626.323.052.118

TEL - (11) 4479-1507 / 4479-0818 / 4479-1013

AV. DOS ESTADOS, 6.916/ 6.918 - CAPITÃO DA VÁRZEA

SANTO ANDRÉ - SP

Cep: 09.270-260

Contato: ZÉLIA SANTINI / PAULINHO

E-mail: cd@santinitransportes.com.br

3 - CD Paulínia

NOSSA SENHORA DE FÁTIMA CENTRO DE DESTROCA LTDA.

CNPJ - 01.684.138/0001-10

I.E. - 513.033.263.118

TEL - (19) 3874-4743 / 3844-3765 / 3933-2313. Fax: (19) 3874 - 4674

ROD. ROBERTO MOREIRA, KM 03 PLN 010 - BETEL

Paulínia - SP

Cep: 13.140-000

Contato: JOANILTON ALVES DE LIMA / MARCO

E-mail: cdpaulinia@dglnet.com.br

4 - CD Betim

TRANSAGUIAR CENTRO DE DESTROCA LTDA.

CNPJ - 01.596.570/0001-59

I.E. - 186.328.720.0049

TEL - (31) 3396-1255 / 3396-3478

RUA ANDRÔMEDA Nº 1.080 - JARDIM RIACHO DAS PEDRAS

Contagem - MG

Cep: 32.242-200

Contato: JAIR AGUIAR / EUCELISSON

E-mail: transaguiar@uol.com.br

5 - CD Duque de Caxias

NOSSA SENHORA DE FÁTIMA CENTRO DE DESTROCA LTDA.

CNPJ - 01.684.138/0003-81

I.E. - 86.077.531

TEL - (21) 2776-9823 / 2776-9566

AV. FABOR, Nº15 QUADRA 37 C - CAMPOS ELÍSIOS

Duque de Caxias - RJ

Cep: 25.225-030

Contato: JOSIMAR DE LIMA MAIA (JOSI)

E-mail: cdduque@uol.com.br

6 - CD São José dos Campos

NOSSA SENHORA DE FÁTIMA CENTRO DE DESTROCA LTDA.

CNPJ - 01.684.138/0002-09

I.E. - 645.249.021.110

TEL - (12) 3902-3237 / 3912 - 2011

ESTRADA MUNICIPAL DO CAJURU Nº 755 - CAJURU

São José dos Campos - SP

Cep: 12.226-302

Contato: RICARDO DO NASCIMENTO / ADRIANO

E-mail: cdsj@uol.com.br



Agência Nacional do Petróleo, Gás Natural e Biocombustíveis
Superintendência de Distribuição e Logística - SDL

CENTROS DE DESTROCA

7 - CD Goiânia

CDB CENTRO DE DESTROCA DE BOTIJÕES LTDA.

CNPJ - 01.540.842/0001-07

TEL - (62) 3282-6304

AV. D, Nº 315 - JARDIM SANTO ANTÔNIO

Goiânia - GO

Cep: 74.853-080

Contato: ALEXANDRE AURÉLIO COSTA / ROSIMEIRE M. DE FREITAS

E-mail: acosta@uol.com.br; rosi.cdgoiania@brturbo.com

8 - CD Canoas

CDB CENTROSUL DESTROCA DE BOTIJÕES LTDA.

CNPJ - 01.984.215/0001-57

I.E. - 024.027.2005

TEL - (51) 3477-4709

AV. ANTÔNIO FREDERICO OZANAN, Nº 899 - BRIGADEIRA

Canoas - RS

Cep: 92.420-360

Contato: TILTON MARTINS DOS SANTOS / JOÃO BATISTA

E-mail: cdb.rs@terra.com.br

9 - CD Brasília

JC RAUBER TRANSPORTES LTDA.

CNPJ - 4.846.912/0002-10

I.E. - 07.484.262/002-16

TEL - (61) 3362-0444

STRC SUL - TRECHO 3 CONJUNTO B LOTE 3

Brasília - DF

Cep: 71.225-540

Contato: FABIANE PEREIRA LEMOS

E-mail: jcrauber@uol.com.br

10 - CD Cabo de Santo Agostinho

NOVA FASE CDB PERNAMBUCO LTDA.

CNPJ - 45.000.222/0001-42

I.E. - 1017702-78

TEL - (81) 3102-1434

Estrada Terceiro Acesso da Pe 60, 3555

Zona Industrial Complexo de Suape Cabo de Santo Agostinho - PE

Cep: 54.590-000

Contato: RODRIGO DANIEL LENGLER

E-mail: cdb.pe@novafase.com.br

11 - CD São Luis

R C FURTADO TRANSPORTES LTDA

CNPJ - 30.107.966/0001-93

I.E. - 1255905-98

TEL - (98) 98749-4813

Rua Laranjeira, 1 B, Bairro Pedrinhas, São Luís - MA

Cep: 65.092-697

Contato: RICARDO CUTRIM FURTADO

E-mail: cdb.ma@rctransportes.log.br



Agência Nacional do Petróleo, Gás Natural e Biocombustíveis
Superintendência de Distribuição e Logística - SDL

QUADRO RESUMO
DESTROÇAS NOS CENTROS DE DESTROÇA - BASES - DIRETAS

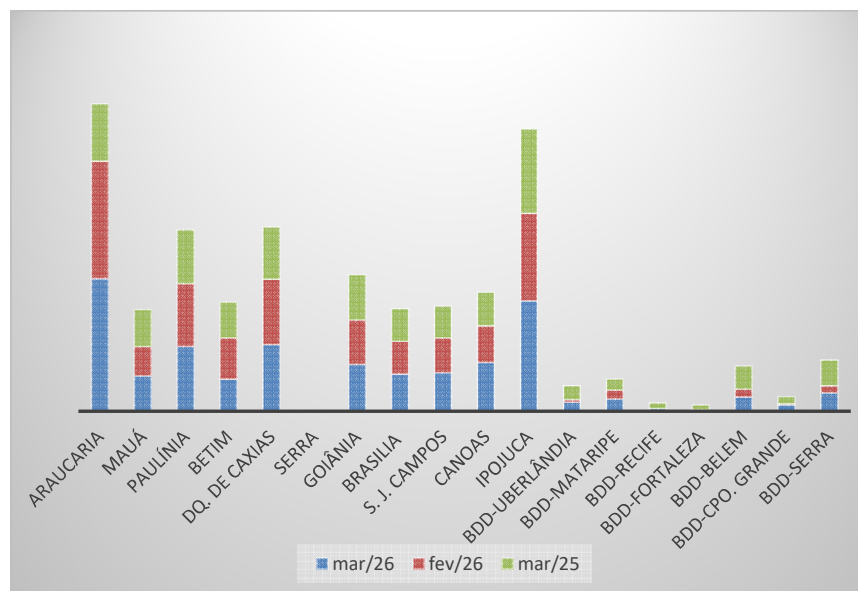
CD MES	CENTROS DE DESTROÇA										BASES DE DESTROÇA							TOTAL	
	111 ARAU	121 MAUA	131 PAUL	141 BETI	151 DCAX	152 SERR	161 GOIA	162 BRAS	171 SJCA	181 CANOAS	191 IPOJUCA	UBERLÂNDIA	MATARIPE	RECIFE	FORTALEZA	BELEM	CPO GDE		SERRA
ACUM 96	917.000	1.148.000	1.130.000	650.000	545.000	0	522.000	0	305.000	0	0	0	721.000	826.000	333.000	366.000	291.000	0	7.754.000
ACUM 97	10.212.922	7.785.884	14.884.359	6.914.248	8.875.584	3.656.484	6.655.283	3.782.614	5.269.203	1.297.308	0	804.979	4.048.471	5.884.984	2.131.694	1.361.750	1.395.018	0	84.960.785
ACUM 98	7.675.401	7.356.902	10.366.748	6.497.314	8.082.457	3.559.014	6.216.800	4.035.316	4.915.106	5.574.968	0	1.798.196	3.967.589	5.895.141	2.049.911	1.300.779	902.619	0	79.998.461
ACUM 99	7.774.868	7.836.599	10.497.695	8.136.941	8.071.018	3.462.765	5.487.179	3.498.782	5.571.745	6.035.495	0	1.846.340	4.650.419	7.760.942	2.109.064	1.576.963	1.237.625	0	85.555.550
ACUM 00	6.596.755	9.383.078	11.601.531	7.738.883	8.016.981	3.346.782	6.850.319	3.784.460	5.712.301	5.307.755	0	2.395.597	4.446.103	9.309.892	1.947.485	1.628.031	1.525.555	0	92.097.208
ACUM 01	8.460.845	12.105.732	11.154.947	8.292.852	9.197.794	2.941.849	6.618.978	3.744.121	4.660.380	5.847.090	0	2.261.032	4.866.391	9.705.595	2.141.808	1.651.458	1.100.878	0	94.751.750
ACUM 02	8.819.563	12.240.368	11.780.991	8.987.950	9.091.598	3.006.808	6.997.560	4.216.080	5.068.907	5.077.793	0	2.061.045	5.292.327	10.336.007	2.238.946	1.623.881	895.465	0	97.835.289
ACUM 03	8.502.001	9.564.766	10.101.855	7.929.234	9.086.777	3.341.719	7.673.971	4.690.313	6.027.330	5.330.883	0	2.399.081	5.207.203	9.941.572	1.900.434	1.488.468	862.182	0	94.048.789
ACUM 04	9.050.468	10.174.434	9.894.535	8.968.722	10.507.695	2.860.932	6.760.886	4.913.323	5.679.425	4.481.028	0	2.534.894	4.818.949	10.434.435	5.334.150	3.296.578	1.228.064	0	100.928.518
ACUM 05	8.468.919	9.157.427	10.379.391	8.564.691	9.600.950	3.058.075	6.442.770	3.919.791	5.060.267	4.375.794	0	2.145.972	6.221.528	10.217.335	5.603.483	4.272.341	1.261.363	0	98.750.097
ACUM 06	8.423.268	8.746.446	8.400.680	7.813.717	9.317.870	2.388.951	5.119.083	2.739.234	4.672.572	4.722.359	0	2.183.301	8.405.408	11.659.366	4.953.806	4.373.530	1.460.276	0	95.379.867
ACUM 07	8.644.735	9.722.758	8.489.918	7.733.986	9.423.485	2.336.402	5.404.176	2.907.103	4.882.863	5.042.728	0	1.985.203	8.842.981	11.512.313	5.224.001	4.972.770	1.407.836	0	97.933.258
ACUM 08	9.371.699	10.245.392	8.082.666	8.534.286	8.834.599	2.150.649	5.269.659	4.222.370	4.963.731	5.960.162	0	1.937.464	9.231.626	7.864.179	5.796.803	5.283.280	1.033.411	0	98.782.006
ACUM 09	8.717.288	9.216.326	8.225.283	7.871.266	7.767.979	192.582	5.521.553	4.360.206	4.655.592	5.736.706	0	2.134.183	9.019.458	6.622.122	5.406.240	1.223.951	1.064.208	0	97.486.321
ACUM 10	8.730.285	8.884.831	7.951.972	8.281.334	7.614.390	0	4.919.168	4.875.427	4.314.825	5.491.248	0	2.470.779	8.210.231	10.224.800	6.800.690	5.478.654	1.126.324	1.354.003	96.728.961
ACUM 11	9.076.922	9.710.591	9.091.498	8.567.316	9.318.323	0	5.405.680	5.063.779	4.641.275	6.028.716	0	2.763.531	8.265.450	10.298.177	7.212.184	5.811.289	1.175.576	1.995.194	104.025.501
ACUM 12	8.652.499	8.386.780	10.018.934	8.712.812	12.318.888	0	6.154.084	5.034.904	4.489.825	6.159.324	0	2.673.027	8.322.021	10.268.960	7.437.327	6.069.157	1.247.895	2.483.775	108.430.212
ACUM 13	8.045.928	7.445.068	9.679.420	8.453.106	11.159.360	0	6.100.266	5.056.942	4.895.955	6.104.964	0	1.972.570	10.236.011	11.048.163	7.814.079	6.729.827	1.333.519	2.985.603	109.087.771
ACUM 14	8.265.776	7.043.128	8.909.932	7.185.958	10.973.691	0	6.200.639	4.804.897	3.717.119	6.060.412	0	1.774.256	10.360.981	11.520.470	8.109.590	6.798.389	1.324.343	2.987.204	106.036.785
ACUM 15	8.901.584	7.082.421	11.114.421	8.481.313	7.541.709	0	5.783.107	4.481.313	4.678.488	5.852.278	0	1.816.810	9.828.481	11.649.064	8.289.431	6.776.761	3.091.199	11.037.085	110.373.085
ACUM 16	9.358.235	7.447.669	11.700.323	8.184.699	13.177.936	0	6.504.384	4.019.610	5.547.836	6.342.152	0	1.911.699	9.912.770	12.521.456	9.033.472	6.875.905	1.263.480	3.065.268	116.866.894
ACUM 17	9.543.849	7.768.073	12.631.470	8.690.701	14.984.899	0	6.702.354	4.613.450	5.952.638	7.069.722	0	2.491.445	11.496.554	13.073.335	9.886.092	6.997.530	1.508.847	3.338.824	125.850.786
ACUM 18	9.766.617	8.596.352	11.178.607	8.268.999	15.843.407	0	7.064.336	4.024.151	5.136.487	7.002.357	0	2.340.517	11.653.296	14.255.895	8.907.009	7.365.924	1.687.234	3.498.252	126.590.440
ACUM 19	9.957.167	7.490.017	9.714.341	7.619.454	15.079.660	0	7.727.217	3.871.228	4.586.224	7.037.393	0	1.901.124	9.240.913	13.129.791	8.372.928	6.976.464	1.231.693	3.560.102	117.495.710
ACUM 20	10.306.155	7.509.454	10.844.376	7.098.892	14.387.446	0	8.002.091	3.910.167	4.910.187	7.062.194	0	2.852.848	6.137.535	16.876.579	6.098.361	7.826.611	1.762.259	4.304.906	119.890.061
ACUM 21	8.655.231	6.836.265	8.633.917	6.266.388	12.096.480	0	6.638.737	2.674.618	4.521.070	5.824.553	0	1.615.730	5.647.464	18.090.443	4.852.915	6.553.170	777.173	2.044.810	101.133.964
ACUM 22	9.634.464	5.440.669	7.589.493	5.955.494	10.586.811	0	7.128.349	3.054.382	4.168.385	6.102.161	0	1.295.302	6.675.402	15.342.543	4.904.262	5.107.736	583.289	2.378.339	95.047.001
ACUM 23	11.229.584	6.458.803	8.425.738	6.892.821	11.541.415	0	4.184.559	3.223.928	5.336.487	5.691.333	7.126.733	1.420.414	4.631.909	5.105.375	1.328.537	2.212.378	1.144.305	2.923.133	87.077.452
ACUM 24	11.008.667	5.567.017	8.576.121	6.141.520	8.020.594	0	6.705.451	4.393.640	5.642.079	5.607.463	14.228.088	1.171.886	2.213.619	816.650	993.671	2.353.833	757.300	2.169.295	86.266.994
jan/25	891.710	500.701	757.030	393.904	671.030	0	495.280	272.231	398.845	431.355	1.106.028	160.906	223.362	40.198	73.950	294.144	64.375	289.731	7.054.780
fev/25	642.624	440.901	654.825	540.900	637.641	0	468.399	188.885	353.865	454.422	1.057.457	73.389	68.785	26.055	21.012	153.778	32.364	256.819	6.072.121
mar/25	660.051	423.958	624.703	408.860	600.142	0	520.962	377.624	366.967	390.626	972.289	156.249	125.539	68.139	54.524	266.111	85.425	297.880	6.400.409
abr/25	720.045	425.255	721.675	710.731	553.818	0	469.600	378.738	429.867	28.061	894.145	89.635	74.966	37.277	28.061	164.566	56.672	302.190	6.493.544
mai/25	768.459	481.393	682.212	558.300	560.917	0	561.727	296.583	435.255	498.450	1.031.183	76.773	85.481	31.954	19.776	195.112	47.119	281.055	6.111.749
jun/25	748.321	456.841	741.324	315.888	483.646	0	392.195	409.695	438.759	466.422	66.302	66.302	85.259	28.588	27.056	173.690	52.092	290.176	6.314.626
jul/25	850.970	482.036	895.977	760.511	175.984	0	652.617	417.249	496.363	500.339	1.123.704	93.782	89.051	37.186	22.854	180.350	42.052	283.376	7.094.401
ago/25	777.693	474.419	818.877	672.929	607.891	0	486.919	390.447	483.106	493.814	1.032.447	89.040	110.659	39.670	20.628	173.482	25.844	254.952	6.992.627
set/25	812.887	487.850	768.085	320.567	250.364	0	491.671	392.127	451.780	446.960	1.055.106	96.994	127.061	36.444	24.856	153.948	34.029	270.813	6.221.542
out/25	1.745.864	469.926	773.512	641.416	0	0	551.844	347.225	464.334	492.545	1.158.383	151.581	293.716	69.640	54.398	282.522	55.910	236.881	7.789.697
nov/25	1.564.478	430.930	710.977	0	724.445	0	415.551	268.845	421.003	343.460	1.015.213	151.247	278.150	50.242	39.079	192.483	87.603	192.105	6.885.811
dez/25	1.714.914	464.509	861.765	0	690.733	0	515.602	360.620	466.353	457.443	1.201.296	129.471	191.674	31.100	33.853	179.077	69.807	200.288	7.569.131
ACUM 25	11.898.016	5.538.719	9.010.962	5.015.074	6.430.269	0	6.173.818	4.082.769	5.147.433	5.384.476	12.593.673	1.335.369	1.753.513	497.119	420.447	2.409.263	653.292	405.420	81.500.078
jan/26	1.541.358	383.892	354.495	621.125	851.265	0	533.909	354.193	476.793	1.070.427	49.232	10.356	120.208	40	10.356	105.937	13.629	111.320	7.517.935
fev/26	1.357.430	341.284	724.309	479.758	756.528	0	514.273	375.110	401.862	421.455	1.005.180	31.766	103.138	1.600	92.974	7.272	81.429	6.895.368	
abr/26	1.530.120	409.269	370.582	0	769.536	0	540.896	431.890	446.273	562.793	1.278.783	104.621	141.990	31.100	16.834	164.612	75.522	212.671	7.834.750
ACUM 26	4.428.908	1.134.445	2.226.062	1.471.465	2.377.329	0	1.589.078	1.161.193	1.324.928	1.504.004	0	185.619	365.336	31.140	28.790	363.523	96.423	405.420	22.048.053
ACUM																			



Agência Nacional do Petróleo, Gás Natural e Biocombustíveis
Superintendência de Distribuição e Logística - SDL

COMPARATIVO DE DESTROCAS

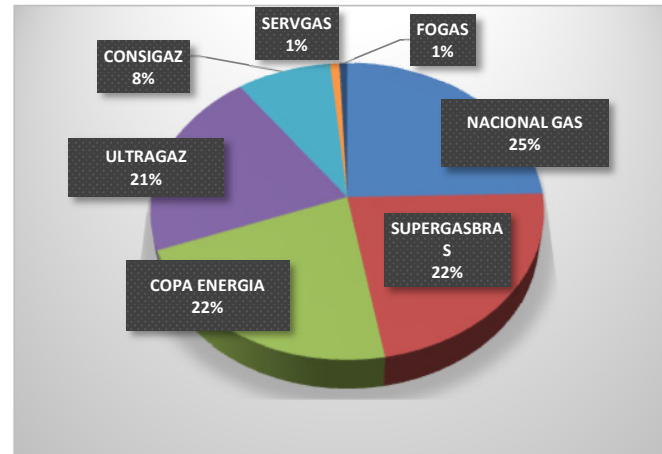
DESTROCAS EM CD'S E BASES DIRETAS			
REGIONAL	mar/26	fev/26	mar/25
ARAUCARIA	1.530.120	1.357.430	660.051
MAUÁ	409.269	341.284	423.958
PAULÍNIA	747.258	724.309	624.703
BETIM	370.582	479.758	408.860
DQ. DE CAXIAS	769.536	756.528	600.142
SERRA	-	-	-
GOIÂNIA	540.896	514.273	520.962
BRASILIA	431.890	375.110	377.624
S. J. CAMPOS	446.273	401.862	366.967
CANOAS	562.793	421.455	390.626
IPOJUCA	1.278.783	1.005.180	972.289
BDD-UBERLÂNDIA	104.621	31.766	156.249
BDD-MATARIPE	141.990	103.138	125.539
BDD-RECIFE	31.100	-	68.139
BDD-FORTALEZA	16.834	1.600	54.524
BDD-BELEM	164.612	92.974	266.111
BDD-CPO. GRANDE	75.522	7.272	85.425
BDD-SERRA	212.671	81.429	297.880
TOTAL	7.834.750	6.695.368	6.400.049
%Variação		17,0%	22,4%





Agência Nacional do Petróleo, Gás Natural e Biocombustíveis
Superintendência de Distribuição e Logística - SDL

PARTICIPAÇÃO NAS DESTROCAS		
PERÍODO DE 01/03/2026 ATÉ 31/03/2026		
NACIONAL GAS	24,62%	1.928.946
SUPERGASBRAS	22,58%	1.768.930
COPA ENERGIA	22,09%	1.730.900
ULTRAGAZ	20,66%	1.618.678
CONSIGAZ	8,51%	666.959
SERVGAS	0,84%	65.645
FOGAS	0,70%	54.692
Total	100,00%	7.834.750



Fonte: Relatório Mensal da Coordenação Nacional de Destrocas de Recipientes Transportáveis para GLP.



Agência Nacional do Petróleo, Gás Natural e Biocombustíveis
Superintendência de Distribuição e Logística - SDL

SALDO APÓS A DESTROCA DE MARCA POR O. M. - COMPENSAÇÃO NACIONAL

COMPANHIAS >>>>

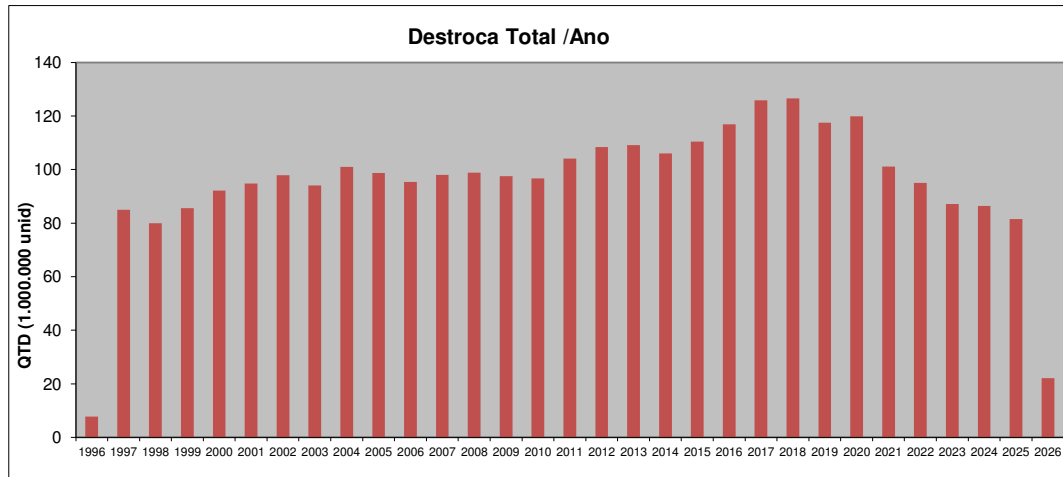
MARCAS	AMAZONGAS	CONSIGAZ	COPA ENERGIA	FOGAS	NACIONALGÁS	SERVGAS	SUPERGASBRAS	ULTRAGAZ	TOTAL
AMAZONGAS				19.639	118				19.757
CONSIGAZ	132								132
COPA ENERGIA	173	113.259			27.640		28.911		169.983
FOGAS		11.480	19.146		5.030				35.656
LIQUIGAS	306	358.986		5.504	131.573	680	60.275	13.484	570.808
NACIONALGÁS		91.789					27.943		119.732
SERVGAS		6.646	12.672	9	16.003		6.237	6.278	47.845
SUPERGASBRAS	56	22.903		3.921				39.707	66.587
ULTRAGAZ	12	189.150	8.315	13.745	185.272				396.494
ONOGAS	19							4.707	4.726
Z-OUTRAS CIAS	2.376	38.804	63.677	5.702	15.939	1.822	34.548	144.190	307.058
NOVOGAS-TROPIGAS	1			192					193
MAXIGAS			738		118				856
TOTAL	3.075	833.017	104.740	48.520	381.693	2.502	157.914	208.366	1.739.827
DISPONÍVEL	19.757	132	740.791	35.656	119.732	47.845	66.587	396.494	1.426.994
SALDO	-16.682	832.885	-636.051	12.864	261.961	-45.343	91.327	-188.128	312.833

Fonte: Relatório Mensal da Coordenação Nacional de Destrocas de Recipientes Transportáveis para GLP.
Periodicidade : Mensal



Agência Nacional do Petróleo, Gás Natural e Biocombustíveis
Superintendência de Distribuição e Logística - SDL

DESTROCAS NOS CENTROS DE DESTROCA - BASES DIRETAS



Ano	TOTAL (1.000.000)
1996	7,754
1997	84,961
1998	79,998
1999	85,556
2000	92,097
2001	94,752
2002	97,835
2003	94,049
2004	100,929
2005	98,750
2006	95,380
2007	97,933
2008	98,782
2009	97,486
2010	96,729
2011	104,026
2012	108,430
2013	109,088
2014	106,037
2015	110,373
2016	116,867
2017	125,851
2018	126,590
2019	117,496
2020	119,890
2021	101,134
2022	95,047
2023	87,077
2024	86,367
2025	81,500
2026	22,048

Fonte: Relatório Mensal da Coordenação Nacional de Destrocas de Recipientes Transportáveis para GLP.
Periodicidade : Mensal