



Agência Nacional do Petróleo, Gás Natural e Biocombustíveis
Superintendência de Distribuição e Logística - SDL

CENTROS DE DESTROCA

1 - CD Araucária

E. KOGA E CIA LTDA.

CNPJ - 01.538.457/0001-17

I.E. - 90.118.162-47

TEL - (41) 3643-2795

RODOVIA XISTO, BR 476 - KM 16 Nº 2.370

Araucária - PR

Cep: 83.707-440

Contato: FABRÍCIO J. AUGUSTO / MOACIR RIBEIRO

E-mail: ekoga@inetone.com.br / f.augusto@mangels.com.br

2 - CD Mauá

SANTINI TRANSPORTES E CENTROS DE DESTROCA LTDA.

CNPJ - 58.739.426/0001-41

I.E. - 626.323.052.118

TEL - (11) 4479-1507 / 4479-0818 / 4479-1013

AV. DOS ESTADOS, 6.916/ 6.918 - CAPITÃO DA VÁRZEA

SANTO ANDRÉ - SP

Cep: 09.270-260

Contato: ZÉLIA SANTINI / PAULINHO

E-mail: cd@santini transportes.com.br

3 - CD Paulínia

NOSSA SENHORA DE FÁTIMA CENTRO DE DESTROCA LTDA.

CNPJ - 01.684.138/0001-10

I.E. - 513.033.263.118

TEL - (19) 3874-4743 / 3844-3765 / 3933-2313. Fax: (19) 3874 - 4674

ROD. ROBERTO MOREIRA, KM 03 PLN 010 - BETEL

Paulínia - SP

Cep: 13.140-000

Contato: JOANILTON ALVES DE LIMA / MARCO

E-mail: cdpaulinia@dglnet.com.br

4 - CD Betim

TRANSAGUIAR CENTRO DE DESTROCA LTDA.

CNPJ - 01.596.570/0001-59

I.E. - 186.328.720.0049

TEL - (31) 3396-1255 / 3396-3478

RUA ANDRÔMEDA Nº 1.080 - JARDIM RIACHO DAS PEDRAS

Contagem - MG

Cep: 32.242-200

Contato: JAIR AGUIAR / EUCELISSON

E-mail: transaguiar@uol.com.br

5 - CD Duque de Caxias

NOSSA SENHORA DE FÁTIMA CENTRO DE DESTROCA LTDA.

CNPJ - 01.684.138/0003-81

I.E. - 86.077.531

TEL - (21) 2776-9823 / 2776-9566

AV. FABOR, Nº15 QUADRA 37 C - CAMPOS ELÍSIOS

Duque de Caxias - RJ

Cep: 25.225-030

Contato: JOSIMAR DE LIMA MAIA (JOSI)

E-mail: cdduque@uol.com.br

6 - CD São José dos Campos

NOSSA SENHORA DE FÁTIMA CENTRO DE DESTROCA LTDA.

CNPJ - 01.684.138/0002-09

I.E. - 645.249.021.110

TEL - (12) 3902-3237 / 3912 - 2011

ESTRADA MUNICIPAL DO CAJURU Nº 755 - CAJURU

São José dos Campos - SP

Cep: 12.226-302

Contato: RICARDO DO NASCIMENTO / ADRIANO

E-mail: cdsj@uol.com.br



Agência Nacional do Petróleo, Gás Natural e Biocombustíveis
Superintendência de Distribuição e Logística - SDL

CENTROS DE DESTROCA

7- CD Goiânia

CDB CENTRO DE DESTROCA DE BOTIJÕES LTDA.

CNPJ - 01.540.842/0001-07

TEL - (62) 3282-6304

AV. D, Nº 315 - JARDIM SANTO ANTÔNIO

Goiânia - GO

Cep: 74.853-080

Contato: ALEXANDRE AURÉLIO COSTA / ROSIMEIRE M. DE FREITAS

E-mail: acosta@uol.com.br; rosi.cdgoiania@brturbo.com

8 - CD Canoas

CDB CENTROSUL DESTROCA DE BOTIJÕES LTDA.

CNPJ - 01.984.215/0001-57

I.E. - 024.027.2005

TEL - (51) 3477-4709

AV. ANTÔNIO FREDERICO OZANAN, Nº 899 - BRIGADEIRA

Canoas - RS

Cep: 92.420-360

Contato: TILTON MARTINS DOS SANTOS / JOÃO BATISTA

E-mail: cdb.rs@terra.com.br

9 - CD Brasília

JC RAUBER TRANSPORTES LTDA.

CNPJ - 4.846.912/0002-10

I.E. - 07.484.262/002-16

TEL - (61) 3362-0444

STRC SUL - TRECHO 3 CONJUNTO B LOTE 3

Brasília - DF

Cep: 71.225-540

Contato: FABIANE PEREIRA LEMOS

E-mail: jcraubered@uol.com.br

10 - CD Cabo de Santo Agostinho

NOVA FASE CDB PERNAMBUCO LTDA.

CNPJ - 45.000.222/0001-42

I.E. - 1017702-78

TEL - (81) 3102-1434

Estrada Terceiro Acesso da Pe 60, 3555

Zona Industrial Complexo de Suape Cabo de Santo Agostinho – PE

Cep: 54.590-000

Contato: RODRIGO DANIEL LENGLER

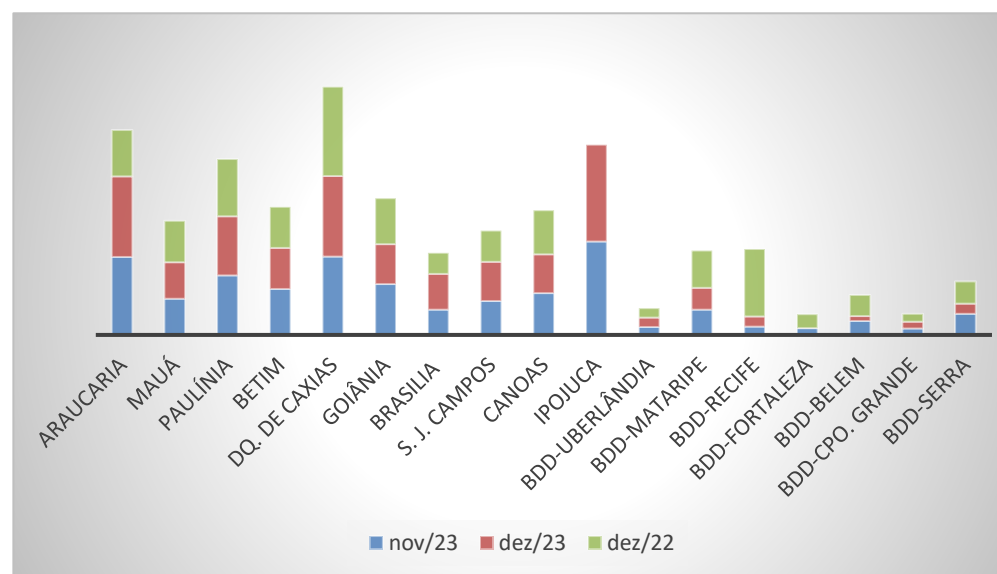
E-mail: cdb.pe@novafase.com.br



Agência Nacional do Petróleo, Gás Natural e Biocombustíveis
Superintendência de Distribuição e Logística - SDL

COMPARATIVO DE DESTROCAS

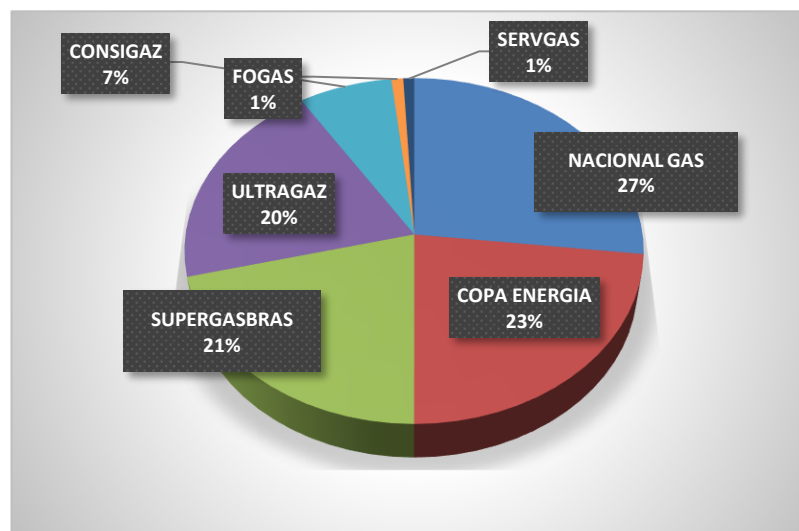
DESTROCAS EM CD'S E BASES DIRETAS			
REGIONAL	dez/23	nov/23	dez/22
ARAUCARIA	964.781	933.772	556.026
MAUÁ	437.639	432.034	496.515
PAULÍNIA	707.750	711.382	686.908
BETIM	491.904	548.725	490.574
DQ. DE CAXIAS	965.544	938.219	1.066.611
GOIÂNIA	479.781	607.197	549.335
BRASILIA	430.348	302.345	249.669
S. J. CAMPOS	469.064	405.230	376.937
CANOAS	466.496	498.447	529.302
IPOJUCA	1.162.941	1.116.475	0
BDD-UBERLÂNDIA	112.562	92.861	115.695
BDD-MATARIFE	260.688	301.779	448.329
BDD-RECIFE	121.699	100.297	807.257
BDD-FORTALEZA	1.607	81.673	166.219
BDD-BELEM	62.155	165.351	249.737
BDD-CPO. GRANDE	81.535	76.064	93.481
BDD-SERRA	123.682	252.056	265.549
TOTAL	7.340.176	7.563.907	7.148.144
%Variação		-3,0%	2,7%





Agência Nacional do Petróleo, Gás Natural e Biocombustíveis
Superintendência de Distribuição e Logística - SDL

PARTICIPAÇÃO NAS DESTROCAS		
PERÍODO DE 01/12/23 ATÉ 31/12/23		
NACIONAL GAS	26,81%	1.967.709
COPA ENERGIA	23,20%	1.703.109
SUPERGASBRAS	21,10%	1.548.883
ULTRAGAZ	19,92%	1.461.843
CONSIGAZ	7,21%	529.518
FOGAS	0,92%	67.190
SERVGAS	0,84%	61.924
Total	100,00%	7.340.176



Fonte: Relatório Mensal da Coordenação Nacional de Destrocas de Recipientes Transportáveis para GLP.



Agência Nacional do Petróleo, Gás Natural e Biocombustíveis
Superintendência de Distribuição e Logística - SDL

SALDO APÓS A DESTROCA DE MARCA POR O. M. - COMPENSAÇÃO NACIONAL

COMPANHIAS >>>>

MARCAS	AMAZONGAS	CONSIGAZ	COPA ENERGIA	FOGAS	NACIONALGÁS	SERVGAS	SUPERGASBRAS	ULTRAGAZ	TOTAL
AMAZONGAS				17.546	490		6.065		24.101
CONSIGAZ				473					473
COPA ENERGIA		11.453							11.453
FOGAS									
LIQUIGAS		33.784	1.574	12.365	54.818	1.171	9.918	17.076	130.706
MAXIGAS			6.772		449		440		7.661
NACIONALGÁS		44.860	85.326	2.046					132.232
NOVOGAS-TROPIGAS			2.983	2	9.639		391		13.015
ONOGAS				239	1.039			7.609	8.887
SERVGAS		111	3.230	256	3.834		1.658	5.597	14.686
SUPERGASBRAS		52.543	38.785	6.636	20.328				118.292
ULTRAGAZ		91.021	75.661	19.284	75.782		30.483		292.231
OUTRAS CIAS		15.462	99.395	8.782	32.585	1.504	20.171	31.330	209.229
TOTAL	0	249.234	313.726	67.629	198.964	2.675	69.126	61.612	962.966
DISPONÍVEL	24.101	473	142.159	0	132.232	14.686	118.292	292.231	724.174
SALDO	-24.101	248.761	171.567	67.629	66.732	-12.011	-49.166	-230.619	238.792

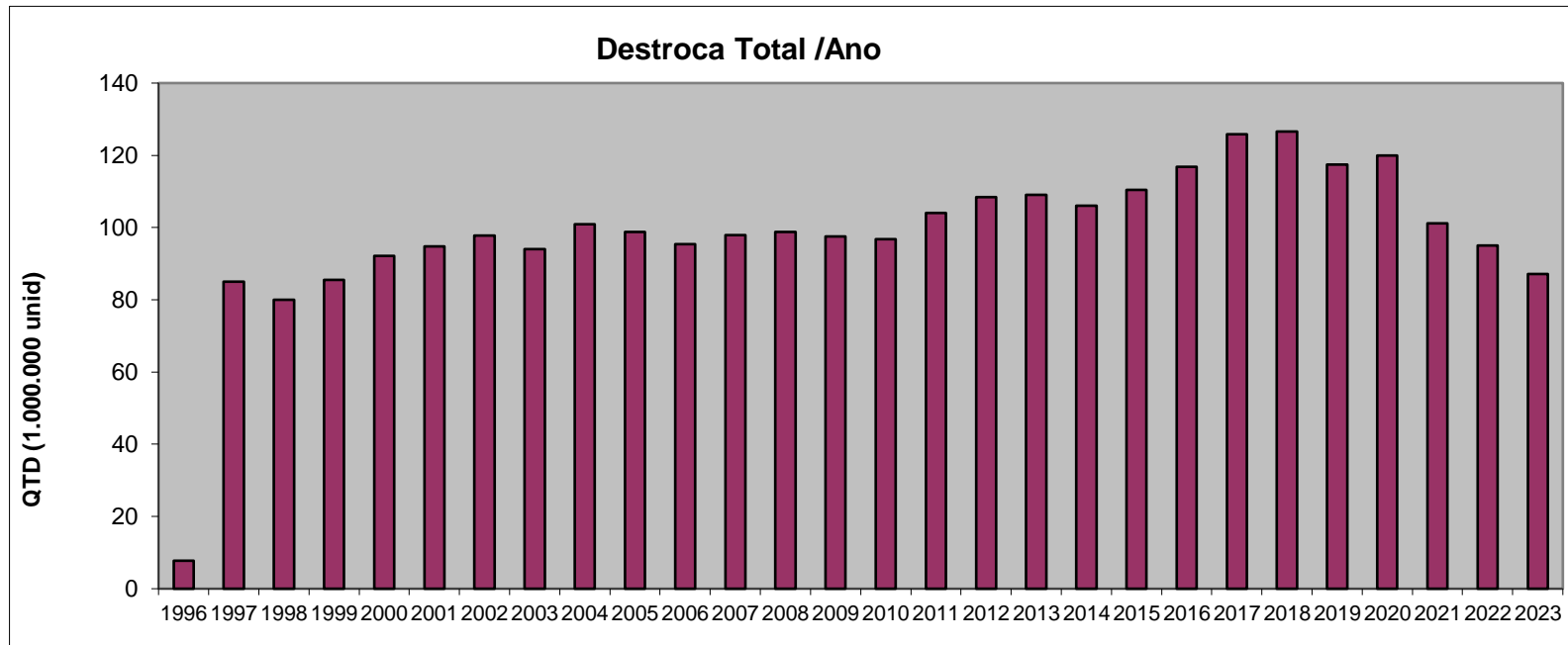
Fonte: Relatório Mensal da Coordenação Nacional de Destrocas de Recipientes Transportáveis para GLP.

Periodicidade : Mensal



Agência Nacional do Petróleo, Gás Natural e Biocombustíveis
Superintendência de Distribuição e Logística - SDL

DESTROCAS NOS CENTROS DE DESTROCA - BASES DIRETAS



Ano	TOTAL (1.000.000)
1996	7,754
1997	84,961
1998	79,998
1999	85,556
2000	92,097
2001	94,752
2002	97,835
2003	94,049
2004	100,929
2005	98,750
2006	95,380
2007	97,933
2008	98,782
2009	97,486
2010	96,729
2011	104,026
2012	108,430
2013	109,088
2014	106,037
2015	110,373
2016	116,867
2017	125,851
2018	126,590
2019	117,496
2020	119,890
2021	101,134
2022	95,047
2023	87,077

Fonte: Relatório Mensal da Coordenação Nacional de Destrocas de Recipientes Transportáveis para GLP.
Periodicidade : Mensal