



**Agência Nacional do Petróleo, Gás Natural e Biocombustíveis**  
Superintendência de Distribuição e Logística - SDL

**CENTROS DE DESTROCA**

**1 - CD Araucária**

**E. KOGA E CIA LTDA.**

CNPJ - 01.538.457/0001-17

I.E. - 90.118.162-47

**TEL - (41) 3643-2795**

RODOVIA XISTO, BR 476 - KM 16 Nº 2.370

Araucária - PR

Cep: 83.707-440

**Contato: FABRÍCIO J. AUGUSTO / MOACIR RIBEIRO**

E-mail: ekoga@inetone.com.br / f.augusto@mangels.com.br

**2 - CD Mauá**

**SANTINI TRANSPORTES E CENTROS DE DESTROCA LTDA.**

CNPJ - 58.739.426/0001-41

I.E. - 626.323.052.118

**TEL - (11) 4479-1507 / 4479-0818 / 4479-1013**

AV. DOS ESTADOS, 6.916/ 6.918 - CAPITÃO DA VÁRZEA

SANTO ANDRÉ - SP

Cep: 09.270-260

**Contato: ZÉLIA SANTINI / PAULINHO**

E-mail: cd@santinitransportes.com.br

**3 - CD Paulínia**

**NOSSA SENHORA DE FÁTIMA CENTRO DE DESTROCA LTDA.**

CNPJ - 01.684.138/0001-10

I.E. - 513.033.263.118

**TEL - (19) 3874-4743 / 3844-3765 / 3933-2313. Fax: (19) 3874 - 4674**

ROD. ROBERTO MOREIRA, KM 03 PLN 010 - BETEL

Paulínia - SP

Cep: 13.140-000

**Contato: JOANILTON ALVES DE LIMA / MARCO**

E-mail: cdpaulinia@dglnet.com.br

**4 - CD Betim**

**TRANSAGUIAR CENTRO DE DESTROCA LTDA.**

CNPJ - 01.596.570/0001-59

I.E. - 186.328.720.0049

**TEL - (31) 3396-1255 / 3396-3478**

RUA ANDRÔMEDA Nº 1.080 - JARDIM RIACHO DAS PEDRAS

Contagem - MG

Cep: 32.242-200

**Contato: JAIR AGUIAR / EUCELISSON**

E-mail: transaguiar@uol.com.br

**5 - CD Duque de Caxias**

**NOSSA SENHORA DE FÁTIMA CENTRO DE DESTROCA LTDA.**

CNPJ - 01.684.138/0003-81

I.E. - 86.077.531

**TEL - (21) 2776-9823 / 2776-9566**

AV. FAVOR, Nº15 QUADRA 37 C - CAMPOS ELÍSIOS

Duque de Caxias - RJ

Cep: 25.225-030

**Contato: JOSIMAR DE LIMA MAIA (JOSI)**

E-mail: cdduque@uol.com.br

**6 - CD São José dos Campos**

**NOSSA SENHORA DE FÁTIMA CENTRO DE DESTROCA LTDA.**

CNPJ - 01.684.138/0002-09

I.E. - 645.249.021.110

**TEL - (12) 3902-3237 / 3912 - 2011**

ESTRADA MUNICIPAL DO CAJURU Nº 755 - CAJURU

São José dos Campos - SP

Cep: 12.226-302

**Contato: RICARDO DO NASCIMENTO / ADRIANO**

E-mail: cdsj@uol.com.br



**Agência Nacional do Petróleo, Gás Natural e Biocombustíveis**  
**Superintendência de Distribuição e Logística - SDL**

**CENTROS DE DESTROCA**

**7- CD Goiânia**

**CDB CENTRO DE DESTROCA DE BOTIJÕES LTDA.**

CNPJ - 01.540.842/0001-07

**TEL - (62) 3282-6304**

AV. D, Nº 315 - JARDIM SANTO ANTÔNIO

Goiânia - GO

Cep: 74.853-080

**Contato: ALEXANDRE AURÉLIO COSTA / ROSIMEIRE M. DE FREITAS**

E-mail: acosta@uol.com.br; rosi.cdgoiania@brturbo.com

**8 - CD Canoas**

**CDB CENTROSUL DESTROCA DE BOTIJÕES LTDA.**

CNPJ - 01.984.215/0001-57

I.E. - 024.027.2005

**TEL - (51) 3477-4709**

AV. ANTÔNIO FREDERICO OZANAN, Nº 899 - BRIGADEIRA

Canoas - RS

Cep: 92.420-360

**Contato: TILTON MARTINS DOS SANTOS / JOÃO BATISTA**

E-mail: cdb.rs@terra.com.br

**9 - CD Brasília**

**JC RAUBER TRANSPORTES LTDA.**

CNPJ - 4.846.912/0002-10

I.E. - 07.484.262/002-16

**TEL - (61) 3362-0444**

STRC SUL - TRECHO 3 CONJUNTO B LOTE 3

Brasília - DF

Cep: 71.225-540

**Contato: FABIANE PEREIRA LEMOS**

E-mail: jcraubered@uol.com.br

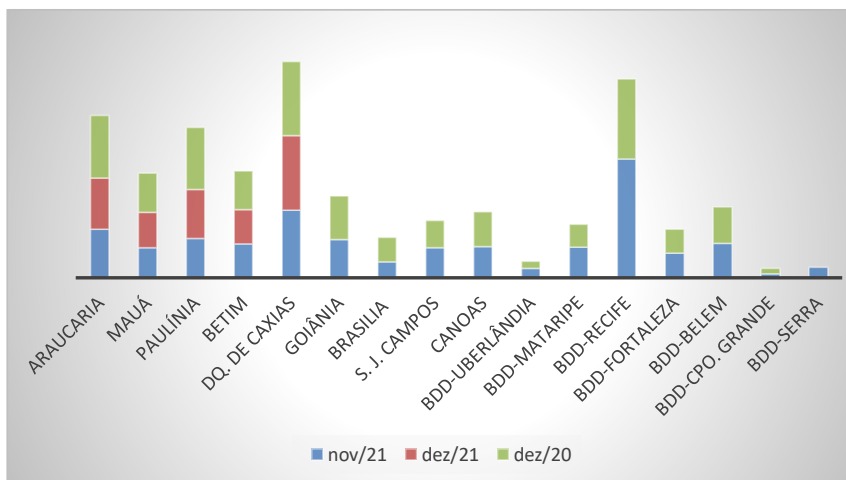




**Agência Nacional do Petróleo, Gás Natural e Biocombustíveis**  
Superintendência de Distribuição e Logística - SDL

**COMPARATIVO DE DESTROCAS**

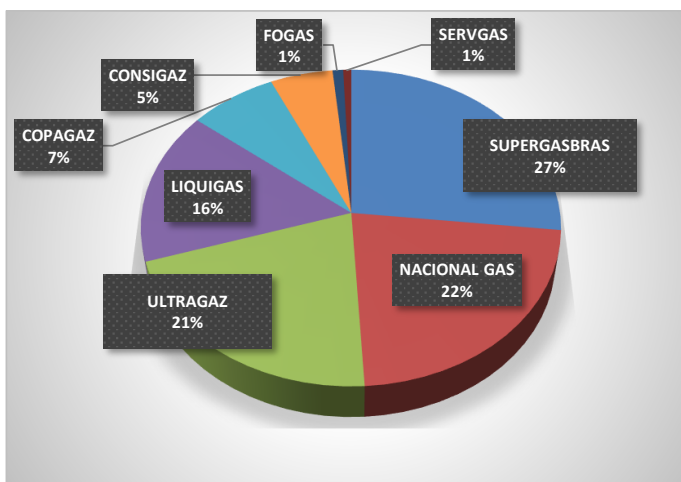
| DESTROCAS EM CD'S E BASES DIRETAS |                  |                  |                  |
|-----------------------------------|------------------|------------------|------------------|
| REGIONAL                          | dez/21           | nov/21           | dez/20           |
| ARAUCARIA                         | 733.818          | 699.034          | 902.818          |
| MAUÁ                              | 507.722          | 431.520          | 569.797          |
| PAULÍNIA                          | 704.895          | 566.577          | 893.362          |
| BETIM                             | 497.612          | 484.598          | 558.002          |
| DQ. DE CAXIAS                     | 1.069.815        | 976.754          | 1.069.154        |
| GOIÂNIA                           | 564.815          | 548.449          | 631.568          |
| BRASILIA                          | 175.352          | 232.561          | 353.296          |
| S. J. CAMPOS                      | 456.398          | 433.535          | 395.010          |
| CANOAS                            | 510.524          | 451.933          | 497.681          |
| BDD-UBERLÂNDIA                    | 170.588          | 138.852          | 96.788           |
| BDD-MATARIFE                      | 436.409          | 438.081          | 335.326          |
| BDD-RECIFE                        | 1.805.454        | 1.708.946        | 1.151.858        |
| BDD-FORTALEZA                     | 371.997          | 354.955          | 343.481          |
| BDD-BELEM                         | 564.592          | 493.148          | 529.188          |
| BDD-CPO. GRANDE                   | 84.503           | 60.530           | 78.330           |
| BDD-SERRA                         | 182.214          | 152.229          | 220.388          |
| <b>TOTAL</b>                      | <b>8.836.708</b> | <b>8.171.702</b> | <b>8.626.047</b> |
| <b>%Variação</b>                  |                  | <b>8,1%</b>      | <b>2,4%</b>      |





**Agência Nacional do Petróleo, Gás Natural e Biocombustíveis**  
Superintendência de Distribuição e Logística - SDL

| PARTICIPAÇÃO NAS DESTROCAS       |                |                  |
|----------------------------------|----------------|------------------|
| PERÍODO DE 01/12/21 ATÉ 31/12/21 |                |                  |
| SUPERGASBRAS                     | 26,73%         | 2.361.803        |
| NACIONAL GAS                     | 22,35%         | 1.975.175        |
| ULTRAGAZ                         | 21,04%         | 1.858.871        |
| LIQUIGAS                         | 15,64%         | 1.382.393        |
| COPAGAZ                          | 7,40%          | 654.227          |
| CONSIGAZ                         | 5,27%          | 465.335          |
| FOGAS                            | 0,89%          | 78.921           |
| SERVGAS                          | 0,68%          | 59.983           |
| <b>Total</b>                     | <b>100,00%</b> | <b>8.836.708</b> |



Fonte: Relatório Mensal da Coordenação Nacional de Destrocas de Recipientes Transportáveis para GLP.  
Periodicidade : Mensal



**Agência Nacional do Petróleo, Gás Natural e Biocombustíveis**  
Superintendência de Distribuição e Logística - SDL

**SALDO APÓS A DESTROCA DE MARCA POR O. M. - COMPENSAÇÃO NACIONAL**

**COMPANHIAS >>>>**

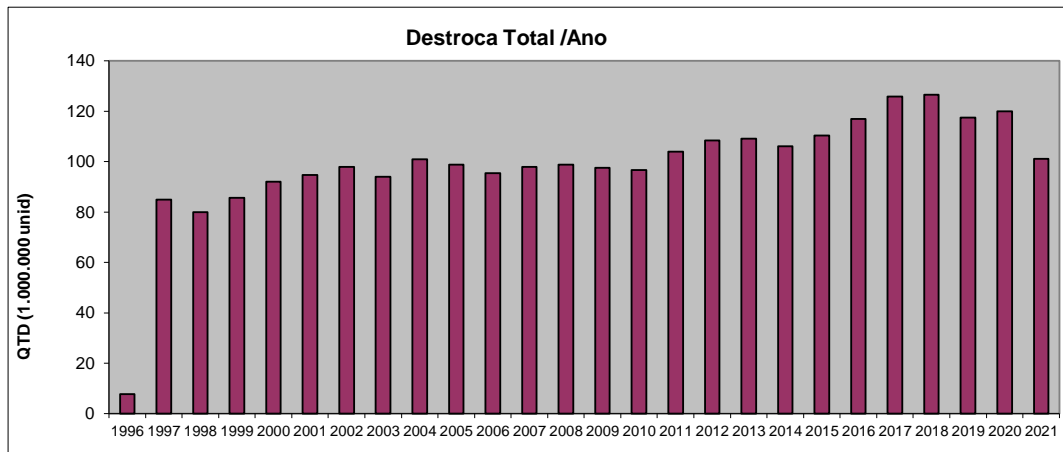
| MARCAS            | AMAZONGAS      | CONSIGAZ       | COPAGAZ         | FOGAS         | LIQUIGAS        | NACIONALGÁS    | NGC           | SERVGAS       | SUPERGASBRAS   | ULTRAGAZ       | TOTAL            |
|-------------------|----------------|----------------|-----------------|---------------|-----------------|----------------|---------------|---------------|----------------|----------------|------------------|
| AMAZONGAS         |                |                |                 | 29.741        | 882             | 876            |               |               | 4.715          |                | 36.214           |
| CONSIGAZ          | 204            |                |                 | 678           |                 |                |               | 1.796         |                |                | 2.678            |
| COPAGAZ           | 114            | 139.175        |                 | 3.950         | 77.506          | 71.673         | 3.608         | 605           | 43.590         | 54.704         | 394.925          |
| FOGAS             |                |                |                 |               |                 | 6.526          |               |               | 17.248         |                | 23.774           |
| LIQUIGAS          |                | 290.678        |                 | 5.482         |                 | 13.288         |               | 1.038         |                | 5.671          | 316.157          |
| MAXIGAS           | 1              |                |                 |               | 258             | 625            | 29            |               | 514            |                | 1.427            |
| NACIONAL GÁS      |                | 163.007        |                 |               |                 |                |               |               |                |                | 163.007          |
| NGC               |                |                |                 |               |                 |                |               |               |                |                |                  |
| ONOGAS            | 15             |                |                 | 2.906         | 5.868           | 5.744          | 5.271         |               |                | 16.791         | 36.595           |
| SERVGAS           | 25             |                |                 | 3             |                 | 4.487          |               |               | 1.404          | 6.336          | 12.255           |
| SUPERGASBRAS      |                | 45.056         |                 |               | 20.012          | 40.590         | 5.391         |               |                | 2.949          | 113.998          |
| ULTRAGAZ          | 45             | 34.992         |                 | 3.100         |                 | 22.857         |               |               |                |                | 60.994           |
| OUTRAS CIAS       | 2.890          | 114.372        | 9.008           | 19.416        | 23.306          | 47.060         |               | 2.762         | 10.366         | 63.104         | 292.284          |
| <b>TOTAL</b>      | <b>3.294</b>   | <b>787.280</b> | <b>9.008</b>    | <b>65.276</b> | <b>127.832</b>  | <b>213.726</b> | <b>14.299</b> | <b>6.201</b>  | <b>77.837</b>  | <b>149.555</b> | <b>1.454.308</b> |
| <b>DISPONÍVEL</b> | <b>36.214</b>  | <b>2.678</b>   | <b>394.925</b>  | <b>23.774</b> | <b>316.157</b>  | <b>163.007</b> | <b>0</b>      | <b>12.255</b> | <b>113.998</b> | <b>60.994</b>  | <b>1.124.002</b> |
| <b>SALDO</b>      | <b>-32.920</b> | <b>784.602</b> | <b>-385.917</b> | <b>41.502</b> | <b>-188.325</b> | <b>50.719</b>  | <b>14.299</b> | <b>-6.054</b> | <b>-36.161</b> | <b>88.561</b>  | <b>330.306</b>   |

Fonte: Relatório Mensal da Coordenação Nacional de Destrocas de Recipientes Transportáveis para GLP.  
Periodicidade : Mensal



**Agência Nacional do Petróleo, Gás Natural e Biocombustíveis**  
Superintendência de Distribuição e Logística - SDL

**DESTROCAS NOS CENTROS DE DESTROCA - BASES DIRETAS**



| Ano  | TOTAL (1.000.000) |
|------|-------------------|
| 1996 | 7,754             |
| 1997 | 84,961            |
| 1998 | 79,998            |
| 1999 | 85,556            |
| 2000 | 92,097            |
| 2001 | 94,752            |
| 2002 | 97,835            |
| 2003 | 94,049            |
| 2004 | 100,929           |
| 2005 | 98,750            |
| 2006 | 95,380            |
| 2007 | 97,933            |
| 2008 | 98,782            |
| 2009 | 97,486            |
| 2010 | 96,729            |
| 2011 | 104,026           |
| 2012 | 108,430           |
| 2013 | 109,088           |
| 2014 | 106,037           |
| 2015 | 110,373           |
| 2016 | 116,867           |
| 2017 | 125,851           |
| 2018 | 126,590           |
| 2019 | 117,496           |
| 2020 | 119,890           |
| 2021 | 101,134           |

Fonte: Relatório Mensal da Coordenação Nacional de Destrocas de Recipientes Transportáveis para GLP.  
Periodicidade : Mensal