



**Agência Nacional do Petróleo, Gás Natural e Biocombustíveis**  
Superintendência de Distribuição e Logística - SDL

**CENTROS DE DESTROCA**

**1 - CD Araucária**

**E. KOGA E CIA LTDA.**

CNPJ - 01.538.457/0001-17

I.E. - 90.118.162-47

**TEL - (41) 3643-2795**

RODOVIA XISTO, BR 476 - KM 16 Nº 2.370

Araucária - PR

Cep: 83.707-440

**Contato: FABRÍCIO J. AUGUSTO / MOACIR RIBEIRO**

E-mail: ekoga@inetone.com.br / f.augusto@mangels.com.br

**2 - CD Mauá**

**SANTINI TRANSPORTES E CENTROS DE DESTROCA LTDA.**

CNPJ - 58.739.426/0001-41

I.E. - 626.323.052.118

**TEL - (11) 4479-1507 / 4479-0818 / 4479-1013**

AV. DOS ESTADOS, 6.916/ 6.918 - CAPITÃO DA VÁRZEA

SANTO ANDRÉ - SP

Cep: 09.270-260

**Contato: ZÉLIA SANTINI / PAULINHO**

E-mail: cd@santinitransportes.com.br

**3 - CD Paulínia**

**NOSSA SENHORA DE FÁTIMA CENTRO DE DESTROCA LTDA.**

CNPJ - 01.684.138/0001-10

I.E. - 513.033.263.118

**TEL - (19) 3874-4743 / 3844-3765 / 3933-2313. Fax: (19) 3874 - 4674**

ROD. ROBERTO MOREIRA, KM 03 PLN 010 - BETEL

Paulínia - SP

Cep: 13.140-000

**Contato: JOANILTON ALVES DE LIMA / MARCO**

E-mail: cdpaulinia@dglnet.com.br

**4 - CD Betim**

**TRANSAGUIAR CENTRO DE DESTROCA LTDA.**

CNPJ - 01.596.570/0001-59

I.E. - 186.328.720.0049

**TEL - (31) 3396-1255 / 3396-3478**

RUA ANDRÔMEDA Nº 1.080 - JARDIM RIACHO DAS PEDRAS

Contagem - MG

Cep: 32.242-200

**Contato: JAIR AGUIAR / EUCELISSON**

E-mail: transaguiar@uol.com.br

**5 - CD Duque de Caxias**

**NOSSA SENHORA DE FÁTIMA CENTRO DE DESTROCA LTDA.**

CNPJ - 01.684.138/0003-81

I.E. - 86.077.531

**TEL - (21) 2776-9823 / 2776-9566**

AV. FAVOR, Nº15 QUADRA 37 C - CAMPOS ELÍSIOS

Duque de Caxias - RJ

Cep: 25.225-030

**Contato: JOSIMAR DE LIMA MAIA (JOSI)**

E-mail: cdduque@uol.com.br

**6 - CD São José dos Campos**

**NOSSA SENHORA DE FÁTIMA CENTRO DE DESTROCA LTDA.**

CNPJ - 01.684.138/0002-09

I.E. - 645.249.021.110

**TEL - (12) 3902-3237 / 3912 - 2011**

ESTRADA MUNICIPAL DO CAJURU Nº 755 - CAJURU

São José dos Campos - SP

Cep: 12.226-302

**Contato: RICARDO DO NASCIMENTO / ADRIANO**

E-mail: cdsj@uol.com.br



**Agência Nacional do Petróleo, Gás Natural e Biocombustíveis**  
**Superintendência de Distribuição e Logística - SDL**

**CENTROS DE DESTROCA**

**7- CD Goiânia**

**CDB CENTRO DE DESTROCA DE BOTIJÕES LTDA.**

CNPJ - 01.540.842/0001-07

**TEL - (62) 3282-6304**

AV. D, Nº 315 - JARDIM SANTO ANTÔNIO

Goiânia - GO

Cep: 74.853-080

**Contato: ALEXANDRE AURÉLIO COSTA / ROSIMEIRE M. DE FREITAS**

E-mail: [acosta@uol.com.br](mailto:acosta@uol.com.br); [rosi.cdgoiania@brturbo.com](mailto:rosi.cdgoiania@brturbo.com)

**8 - CD Canoas**

**CDB CENTROSUL DESTROCA DE BOTIJÕES LTDA.**

CNPJ - 01.984.215/0001-57

I.E. - 024.027.2005

**TEL - (51) 3477-4709**

AV. ANTÔNIO FREDERICO OZANAN, Nº 899 - BRIGADEIRA

Canoas - RS

Cep: 92.420-360

**Contato: TILTON MARTINS DOS SANTOS / JOÃO BATISTA**

E-mail: [cdb.rs@terra.com.br](mailto:cdb.rs@terra.com.br)

**9 - CD Brasília**

**JC RAUBER TRANSPORTES LTDA.**

CNPJ - 4.846.912/0002-10

I.E. - 07.484.262/002-16

**TEL - (61) 3362-0444**

STRC SUL - TRECHO 3 CONJUNTO B LOTE 3

Brasília - DF

Cep: 71.225-540

**Contato: FABIANE PEREIRA LEMOS**

E-mail: [jcrauber@uol.com.br](mailto:jcrauber@uol.com.br)



Agência Nacional do Petróleo, Gás Natural e Biocombustíveis  
Superintendência de Distribuição e Logística - SDL

QUADRO RESUMO

DESTROÇAS NOS CENTROS DE DESTROÇA - BASES - DIRETAS

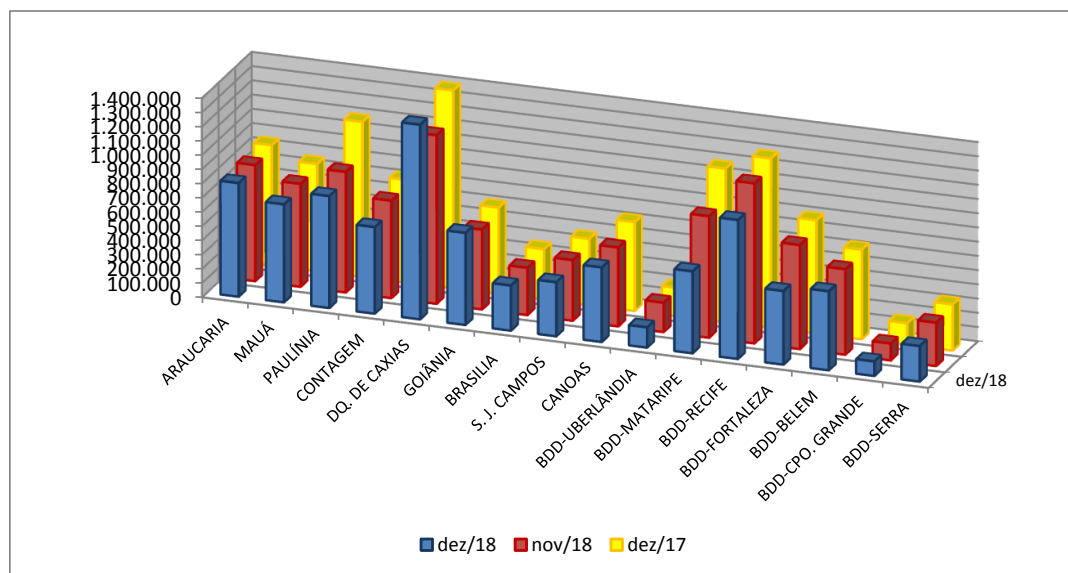
CD MÊS	CENTROS DE DESTROÇA										BASES DE DESTROÇA							TOTAL
	111 ARAU	121 MAUA	131 PAUL	141 BETI	151 DCAX	161 GOIA	162 BRAS	171 SJCA	181 CANOAS	UBERLÂNDIA	MATARIPE	RECIFE	FORTALEZA	BELEM	CPO GDE	SERRA		
ACUM 96	917.000	1.148.000	1.130.000	650.000	545.000	522.000	0	305.000	0	0	826.000	333.000	366.000	291.000	0	7.754.000		
ACUM 97	10.212.922	7.785.884	14.884.359	6.914.248	8.875.584	6.655.283	3.782.614	5.269.203	1.297.308	804.979	4.048.471	5.884.984	2.131.694	1.361.750	1.395.018	0	84.960.785	
ACUM 98	7.675.601	7.358.902	10.368.748	6.497.314	8.082.457	6.216.800	4.035.316	4.915.106	5.574.968	1.798.196	3.967.589	5.695.141	2.049.911	1.300.779	902.619	0	79.998.461	
ACUM 99	7.774.068	7.838.599	10.497.605	8.136.941	8.071.018	5.487.179	3.498.782	5.571.745	6.035.495	1.846.340	4.650.419	7.760.942	2.109.064	1.576.963	1.237.625	0	85.555.550	
ACUM 00	8.506.755	9.383.078	11.601.531	7.738.583	8.016.981	6.850.319	3.784.460	5.712.301	5.907.755	2.395.597	4.446.103	9.309.892	1.947.485	1.624.031	1.525.555	0	92.097.208	
ACUM 01	8.460.845	12.105.732	11.154.947	8.292.852	9.197.794	6.618.978	3.744.121	4.660.380	5.847.090	2.261.032	4.866.391	9.705.595	2.141.808	1.651.458	1.100.878	0	94.751.750	
ACUM 02	8.819.563	12.240.368	11.780.991	8.987.950	9.191.598	6.997.560	4.216.080	5.068.907	5.077.793	2.061.045	5.292.327	10.336.007	2.238.946	1.623.881	895.465	0	97.835.289	
ACUM 03	8.502.001	9.564.766	10.101.855	7.929.234	9.086.777	7.673.971	4.690.313	6.027.330	5.330.883	2.399.081	5.207.203	9.941.572	1.900.434	1.489.468	862.182	0	94.048.789	
ACUM 04	9.050.468	10.174.434	9.894.535	8.968.722	10.507.695	6.760.886	4.913.323	5.679.425	4.481.028	2.534.894	4.818.949	10.434.435	5.334.150	3.286.578	1.228.064	0	100.928.518	
ACUM 05	8.468.919	9.157.427	10.379.931	8.564.691	9.600.950	6.442.770	3.919.791	5.060.267	4.375.794	2.145.972	6.221.528	10.217.335	5.603.483	4.272.341	1.261.363	0	98.750.097	
ACUM 06	8.423.268	8.746.446	8.400.680	7.813.717	9.317.870	5.119.083	2.739.234	4.672.572	2.183.301	8.405.408	11.659.366	4.953.806	4.373.530	1.460.276	0	95.379.867		
ACUM 07	8.644.735	9.722.758	8.489.918	7.733.986	9.423.485	5.404.176	2.307.103	4.882.863	5.042.728	1.985.203	8.842.981	11.512.313	5.224.001	4.972.770	1.407.836	0	97.933.258	
ACUM 08	9.371.699	10.245.392	8.082.696	8.534.286	8.834.599	5.269.659	4.222.370	4.963.731	5.960.162	1.937.464	9.231.626	7.864.179	5.796.803	5.283.280	1.033.411	0	98.782.006	
ACUM 09	8.717.288	9.218.326	8.225.283	7.871.266	7.767.979	5.521.553	4.360.206	4.655.592	5.736.706	2.134.183	9.019.458	9.749.378	6.222.122	5.406.240	1.223.951	1.064.208	97.486.321	
ACUM 10	8.730.285	8.884.831	7.951.972	8.281.334	7.614.390	4.919.168	4.875.427	4.314.825	5.491.248	2.470.779	8.210.231	10.224.800	6.800.690	5.478.654	1.126.324	1.354.003	96.728.961	
ACUM 11	9.076.922	9.710.591	9.091.498	8.567.316	9.318.323	5.405.680	5.063.779	4.641.275	6.028.716	2.763.531	8.265.450	10.298.177	7.212.184	5.811.289	1.175.576	1.595.194	104.025.501	
ACUM 12	8.652.499	8.386.780	8.386.780	8.712.812	12.318.888	6.154.084	5.034.904	4.489.825	6.159.324	2.673.027	10.268.960	7.437.327	6.069.157	1.247.895	2.483.775	0	108.430.212	
ACUM 13	8.045.928	7.445.068	9.679.420	8.453.106	11.159.350	6.100.266	5.056.942	4.895.955	6.104.964	1.972.570	10.236.011	11.048.163	7.841.079	6.729.827	1.333.519	2.985.603	109.087.771	
ACUM 14	8.265.776	7.043.128	8.909.932	7.185.958	10.973.691	6.200.639	4.804.897	3.717.119	6.060.412	1.774.256	11.520.470	6.798.389	1.324.343	2.987.204	1.060.375	0	109.636.785	
ACUM 15	8.901.584	7.082.421	11.114.421	7.541.709	12.121.194	5.783.107	4.481.313	4.678.488	5.852.278	1.816.810	9.828.481	11.649.064	8.289.431	6.776.671	1.364.824	3.091.199	110.373.085	
ACUM 16	9.358.235	7.447.669	11.700.323	8.184.699	13.177.936	6.504.384	4.612.152	5.473.636	6.342.152	1.911.699	9.912.770	12.521.456	8.209.472	6.875.905	1.263.480	0	116.866.894	
jan/17	774.890	506.224	918.776	647.925	910.480	546.385	367.844	409.402	513.240	162.883	818.302	1.155.712	733.409	556.505	95.941	243.753	9.361.671	
fev/17	696.072	493.008	832.870	593.890	871.607	523.034	354.553	414.452	453.033	147.620	742.772	952.333	662.455	522.096	81.168	230.423	8.571.386	
mar/17	832.428	575.578	965.383	847.487	1.073.554	648.320	410.706	540.876	611.519	174.421	921.029	1.062.027	692.985	636.545	101.377	284.834	10.379.069	
abr/17	691.332	463.014	898.178	682.794	1.098.693	490.944	366.057	474.674	519.541	163.629	721.924	1.046.921	740.776	545.679	96.271	328.594	9.329.021	
mai/17	812.580	573.584	1.153.955	741.059	1.318.836	556.656	446.003	541.903	621.798	183.371	920.155	952.897	809.115	679.942	86.173	300.190	10.986.217	
jun/17	786.205	607.834	1.186.178	684.152	1.344.105	543.174	414.758	557.264	607.732	170.868	898.627	1.105.475	750.139	587.657	123.252	274.999	10.642.419	
jul/17	823.306	713.759	1.082.319	791.495	1.400.625	541.344	374.619	561.487	656.227	173.435	991.614	1.121.293	747.130	594.317	122.045	265.322	10.960.337	
ago/17	872.236	859.535	1.178.863	822.511	1.514.071	596.343	416.654	542.454	657.108	351.554	1.179.313	1.179.313	802.118	562.018	117.266	281.920	11.941.731	
set/17	805.875	738.852	1.164.848	777.912	1.335.320	575.199	385.389	519.557	587.020	342.397	1.131.412	1.109.661	768.399	585.653	167.659	170.823	11.265.976	
out/17	784.680	721.458	1.077.868	698.473	1.363.990	514.459	388.310	484.376	612.333	236.905	1.001.843	1.044.302	727.077	545.054	172.235	239.301	10.612.664	
nov/17	817.389	761.529	1.081.397	661.795	1.362.685	559.640	334.211	439.456	605.846	186.338	1.089.830	1.143.833	755.769	552.943	193.987	294.779	10.861.427	
dez/17	846.855	754.698	1.090.835	721.208	1.390.933	606.896	354.390	466.737	624.325	198.024	1.079.733	1.191.114	796.720	629.121	151.473	323.886	11.226.868	
ACUM 17	9.543.848	7.769.073	12.631.470	8.690.701	14.984.899	6.702.354	4.613.454	5.952.638	7.069.722	2.491.445	11.496.554	13.073.335	8.986.092	6.997.530	1.508.847	3.338.824	125.850.786	
jan/18	827.168	651.878	912.429	624.698	1.106.582	304.796	304.796	398.944	600.267	268.927	1.064.555	1.150.852	761.957	643.896	127.680	301.830	10.299.827	
fev/18	724.198	632.656	919.877	585.920	1.091.983	549.450	273.453	402.167	513.978	139.099	827.088	1.014.027	657.461	526.687	113.024	243.547	9.214.615	
mar/18	769.678	699.437	974.324	695.006	1.286.303	529.556	343.659	419.616	555.233	158.459	1.010.489	1.093.693	728.002	597.745	135.258	312.342	10.308.800	
abr/18	766.347	726.873	890.759	729.162	1.273.717	535.908	351.393	428.410	608.890	167.848	945.886	1.097.743	739.329	633.908	167.836	277.609	10.341.618	
mai/18	707.010	788.000	804.014	619.468	1.449.467	467.797	279.496	393.635	551.571	145.346	900.706	937.068	678.529	601.405	117.331	263.321	9.704.164	
jun/18	1.002.306	777.895	1.193.095	809.763	1.422.548	780.604	432.317	558.210	658.077	283.420	1.151.501	1.580.471	885.507	765.118	191.841	332.898	12.825.571	
jul/18	829.135	693.970	1.009.660	705.141	1.397.422	654.307	339.039	455.147	616.799	190.157	1.076.866	1.392.734	816.348	622.431	163.409	299.841	11.262.406	
ago/18	904.052	740.181	1.053.401	758.414	1.471.541	655.480	381.546	465.415	662.017	214.702	1.253.945	1.457.396	879.434	620.025	165.911	325.404	12.008.864	
set/18	808.543	702.418	924.198	713.510	1.339.976	549.220	335.006	424.090	574.005	235.879	1.089.681	1.275.551	758.569	600.118	143.768	302.109	10.776.641	
out/18	813.563	770.389	864.201	734.644	1.451.954	580.153	334.840	385.113	583.100	188.872	1.044.547	1.155.561	754.127	599.739	141.256	285.849	10.687.908	
nov/18	816.193	723.741	847.032	684.992	1.184.366	561.189	331.839	426.182	554.648	205.778	854.165	1.124.524	730.870	600.263	118.342	304.218	10.068.342	
dez/18	798.432	688.914	786.617	608.281	1.367.548	647.296	316.767	379.558	523.772	142.030	976.275	1.107.597	516.876	554.589	101.578	249.284	9.232.914	
ACUM 18	9.766.617	8.596.352	11.179.607	8.268.999	15.843.407	7.064.336	4.024.151	5.136.487	7.002.357	2.340.517	11.794.526	14.255.895	8.907.009	7.365.924	1.687.234	3.498.252	126.731.670	
ACUM	193.886.826	197.056.025	227.270.116	178.520.424	224.031.865	136.374.235	92.188.190	110.818.870	121.501.242	46.701.921	168.166.478	225.757.459	121.003.581	97.492.505	27.857.285	25.463.530	2.230.393.564	
MÉDIAS NO PERÍODO																		
2017	795.321	647.423	1.052.623	724.225	1.248.742	558.530	384.455	496.053	589.144	207.620	958.046	1.089.445	748.841	583.128	125.737	278.235	10.487.566	
2018	813.885	716.363	931.634	689.083	1													



**Agência Nacional do Petróleo, Gás Natural e Biocombustíveis**  
**Superintendência de Distribuição e Logística - SDL**

**COMPARATIVO DE DESTROCAS**

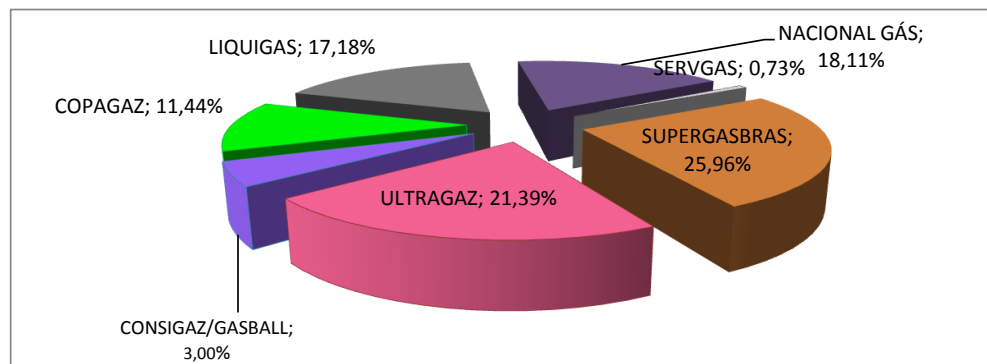
<b>DESTROCAS EM CD'S E BASES DIRETAS</b>			
<b>REGIONAL</b>	<b>dez/18</b>	<b>nov/18</b>	<b>dez/17</b>
ARAUCARIA	798.432	816.193	846.855
MAUÁ	688.914	723.741	754.698
PAULÍNIA	786.617	847.032	1.090.835
CONTAGEM	608.281	684.992	721.208
DQ. DE CAXIAS	1.367.548	1.184.366	1.390.933
GOIÂNIA	647.296	561.189	606.856
BRASILIA	316.767	331.839	354.350
S. J. CAMPOS	379.558	426.182	466.737
CANOAS	523.772	554.648	624.325
BDD-UBERLÂNDIA	142.030	205.778	198.024
BDD-MATARIFE	575.097	854.165	1.079.733
BDD-RECIFE	976.275	1.124.524	1.191.114
BDD-FORTALEZA	516.876	730.870	796.720
BDD-BELEM	554.589	600.263	629.121
BDD-CPO. GRANDE	101.578	118.342	151.473
BDD-SERRA	249.284	304.218	323.886
<b>TOTAL</b>	<b>9.232.914</b>	<b>10.068.342</b>	<b>11.226.868</b>
<b>%Variação</b>		<b>-8,3%</b>	<b>-17,8%</b>





**Agência Nacional do Petróleo, Gás Natural e Biocombustíveis**  
Superintendência de Distribuição e Logística - SDL

<b>PARTICIPAÇÃO NAS DESTROCAS</b>		
<b>PERÍODO DE 01/12/18 ATÉ 31/12/18</b>		
CONSIGAZ/GASBALL	5,20%	317.948
COPAGAZ	11,44%	699.579
LIQUIGAS	17,18%	1.050.788
NACIONAL GÁS	18,11%	1.107.617
SERVGAS	0,73%	44.865
SUPERGASBRAS	25,96%	1.587.821
ULTRAGAZ	21,39%	1.308.567
<b>Total</b>	<b>100,00%</b>	<b>6.117.185</b>



Fonte: Relatório Mensal da Coordenação Nacional de Destrocas de Recipientes Transportáveis para GLP.  
Periodicidade : Mensal



**Agência Nacional do Petróleo, Gás Natural e Biocombustíveis**  
Superintendência de Distribuição e Logística - SDL

**SALDO APÓS A DESTROCA DE MARCA POR O. M. - COMPENSAÇÃO NACIONAL**

**COMPANHIAS >>>>**

<b>MARCAS</b>	Liquigas	Nacional Gás	Ultragaz	Supergasbras	Copagaz	Servgas	Onogas	Fogas	Consigaz	Amazongas	Maxigas	Nutrigas	<b>TOTAL</b>
LIQUIGAS					5.839				1.698				7.537
Amazongas	12.315	1.163		1.417				16.315					31.210
BUTANO	147.824				47.487			4.320	99.748				299.379
COPAGAZ								872	3.703	98			4.673
CONSIGAZ								211		30			241
Fogás	280												280
Maxichama	1.897	92		2.231				7					4.227
SUPERGASBRAS	82.347	181.159	12.237		36.969			1.022	71.953				385.687
Nutrigás		5						2		1			8
Onogás		482	3.710					385		10			4.587
ULTRAGAZ	108.427	99.613			39.115			3.219	139.615	6			389.995
Servgás	66.712	75.968	46.359	19.556	1.253			46	627	10			210.531
OUTRAS	18.171	6.970	28.077	1.593	30.911	775		417	48.954	382			136.250
<b>TOTAL</b>	<b>437.973</b>	<b>365.452</b>	<b>90.383</b>	<b>24.797</b>	<b>161.574</b>	<b>775</b>		<b>26.816</b>	<b>366.298</b>	<b>537</b>			<b>1.474.605</b>
<b>DISPONÍVEL</b>	<b>7.537</b>	<b>299.379</b>	<b>389.995</b>	<b>385.687</b>	<b>4.673</b>	<b>210.531</b>	<b>4.587</b>	<b>280</b>	<b>241</b>	<b>31.210</b>	<b>4.227</b>	<b>8</b>	<b>1.338.355</b>
<b>SALDO</b>	<b>430.436</b>	<b>66.073</b>	<b>-299.612</b>	<b>-360.890</b>	<b>156.901</b>	<b>-209.756</b>	<b>-4.587</b>	<b>26.536</b>	<b>366.057</b>	<b>-30.673</b>	<b>-4.227</b>	<b>-8</b>	<b>136.250</b>

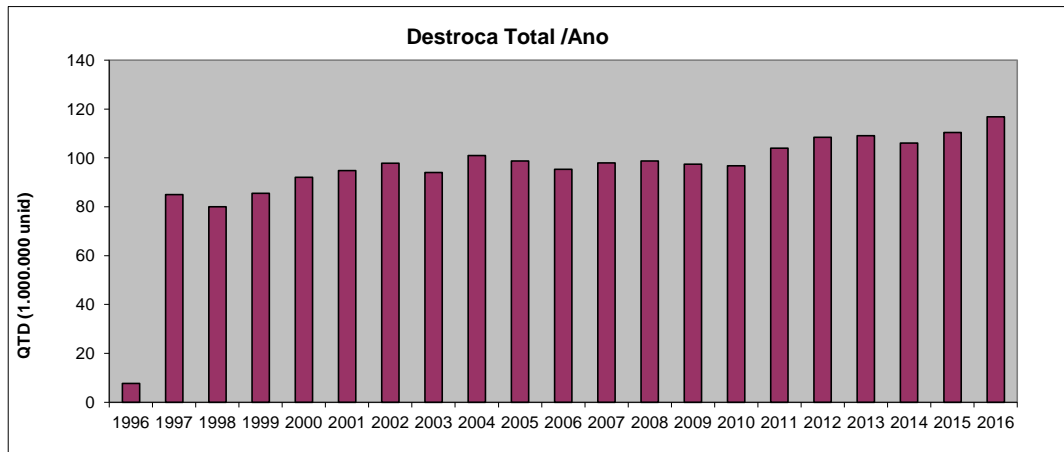
Fonte: Relatório Mensal da Coordenação Nacional de Destrocas de Recipientes Transportáveis para GLP.

Periodicidade : Mensal



Agência Nacional do Petróleo, Gás Natural e Biocombustíveis  
Superintendência de Distribuição e Logística - SDL

DESTROCAS NOS CENTROS DE DESTROCA - BASES DIRETAS



Ano	TOTAL (1.000.000)
1996	7,754
1997	84,961
1998	79,998
1999	85,556
2000	92,097
2001	94,752
2002	97,835
2003	94,049
2004	100,929
2005	98,750
2006	95,380
2007	97,933
2008	98,782
2009	97,486
2010	96,729
2011	104,026
2012	108,430
2013	109,088
2014	106,037
2015	110,373
2016	116,867
2017	125,851
2018	126,732

Fonte: Relatório Mensal da Coordenação Nacional de Destrocas de Recipientes Transportáveis para GLP.  
Periodicidade : Mensal