



Agência Nacional do Petróleo, Gás Natural e Biocombustíveis  
Superintendência de Abastecimento - SAB

#### CENTROS DE DESTROCA

##### 1 - CD Araucária

**E. KOGA E CIA LTDA.**

CNPJ - 01.538.457/0001-17

I.E. - 90.118.162-47

**TEL - (41) 3643-2795**

RODOVIA XISTO, BR 476 - KM 16 Nº 2.370

Araucária - PR

Cep: 83.707-440

**Contato: FABRÍCIO J. AUGUSTO / MOACIR RIBEIRO**

E-mail: ekoga@inetone.com.br / f.augusto@mangels.com.br

##### 2 - CD Mauá

**SANTINI TRANSPORTES E CENTROS DE DESTROCA LTDA.**

CNPJ - 58.739.426/0001-41

I.E. - 626.323.052.118

**TEL - (11) 4479-1507 / 4479-0818 / 4479-1013**

AV. DOS ESTADOS, 6.916/ 6.918 - CAPITÃO DA VÁRZEA

SANTO ANDRÉ - SP

Cep: 09.270-260

**Contato: ZÉLIA SANTINI / PAULINHO**

E-mail: cd@santinitransportes.com.br

##### 3 - CD Paulínia

**NOSSA SENHORA DE FÁTIMA CENTRO DE DESTROCA LTDA.**

CNPJ - 01.684.138/0001-10

I.E. - 513.033.263.118

**TEL - (19) 3874-4743 / 3844-3765 / 3933-2313. Fax: (19) 3874 - 4674**

ROD. ROBERTO MOREIRA, KM 03 PLN 010 - BETEL

Paulínia - SP

Cep: 13.140-000

**Contato: JOANILTON ALVES DE LIMA / MARCO**

E-mail: cdpaulinia@dglnet.com.br

##### 4 - CD Betim

**TRANSAGUIAR CENTRO DE DESTROCA LTDA.**

CNPJ - 01.596.570/0001-59

I.E. - 186.328.720.0049

**TEL - (31) 3396-1255 / 3396-3478**

RUA ANDRÔMEDA Nº 1.080 - JARDIM RIACHO DAS PEDRAS

Contagem - MG

Cep: 32.242-200

**Contato: JAIR AGUIAR / EUCELISON**

E-mail: transaguiar@uol.com.br

##### 5 - CD Duque de Caxias

**NOSSA SENHORA DE FÁTIMA CENTRO DE DESTROCA LTDA.**

CNPJ - 01.684.138/0003-81

I.E. - 86.077.531

**TEL - (21) 2776-9823 / 2776-9566**

AV. FABOR, Nº15 QUADRA 37 C - CAMPOS ELÍSIOS

Duque de Caxias - RJ

Cep: 25.225-030

**Contato: JOSIMAR DE LIMA MAIA (JOSI)**

E-mail: cdduque@uol.com.br

##### 6 - CD São José dos Campos

**NOSSA SENHORA DE FÁTIMA CENTRO DE DESTROCA LTDA.**

CNPJ - 01.684.138/0002-09

I.E. - 645.249.021.110

**TEL - (12) 3902-3237 / 3912 - 2011**

ESTRADA MUNICIPAL DO CAJURU Nº 755 - CAJURU

São José dos Campos - SP

Cep: 12.226-302

**Contato: RICARDO DO NASCIMENTO / ADRIANO**

E-mail: cdsj@uol.com.br



Agência Nacional do Petróleo, Gás Natural e Biocombustíveis  
Superintendência de Abastecimento - SAB

#### **CENTROS DE DESTROCA**

##### **7- CD Goiânia**

**CDB CENTRO DE DESTROCA DE BOTIJÕES LTDA.**

CNPJ - 01.540.842/0001-07

**TEL - (62) 3282-6304**

AV. D, Nº 315 - JARDIM SANTO ANTÔNIO

Goiânia - GO

Cep: 74.853-080

**Contato: ALEXANDRE AURÉLIO COSTA / ROSIMEIRE M. DE FREITAS**

E-mail: acosta@uol.com.br; rosi.cdgoiania@brturbo.com

##### **8 - CD Canoas**

**CDB CENTROSUL DESTROCA DE BOTIJÕES LTDA.**

CNPJ - 01.984.215/0001-57

I.E. - 024.027.2005

**TEL - (51) 3477-4709**

AV. ANTÔNIO FREDERICO OZANAN, Nº 899 - BRIGADEIRA

Canoas - RS

Cep: 92.420-360

**Contato: TILTON MARTINS DOS SANTOS / JOÃO BATISTA**

E-mail: cdb.rs@terra.com.br

##### **9 - CD Brasília**

**JC RAUBER TRANSPORTES LTDA.**

CNPJ - 4.846.912/0002-10

I.E. - 07.484.262/002-16

**TEL - (61) 3362-0444**

STRC SUL - TRECHO 3 CONJUNTO B LOTE 3

Brasília - DF

Cep: 71.225-540

**Contato: FABIANE PEREIRA LEMOS**

E-mail: jcrauberred@uol.com.br

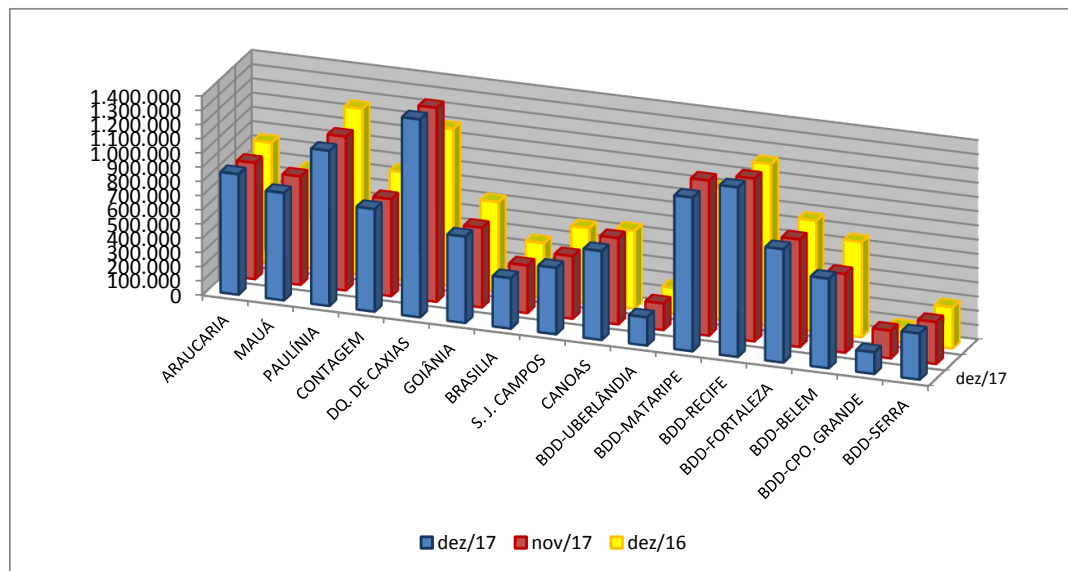




**Agência Nacional do Petróleo, Gás Natural e Biocombustíveis  
Superintendência de Abastecimento - SAB**

**COMPARATIVO DE DESTROCAS**

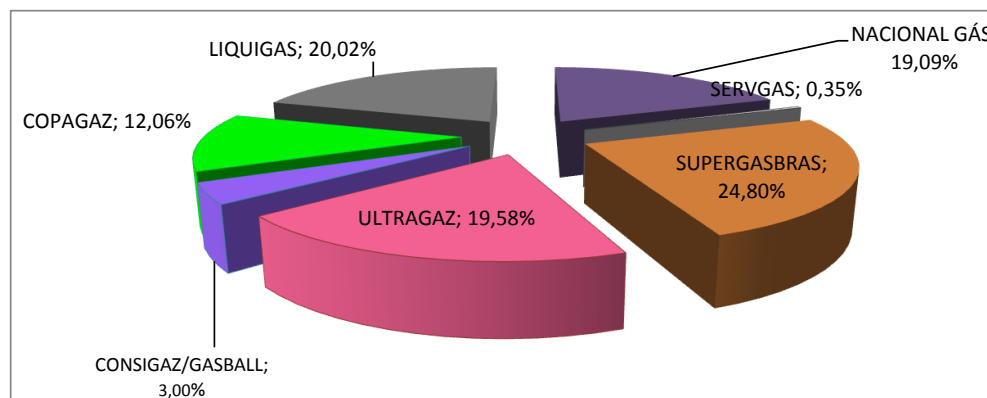
DESTROCAS EM CD'S E BASES DIRETAS			
REGIONAL	dez/17	nov/17	dez/16
ARAUCARIA	846.855	817.389	850.654
MAUÁ	754.698	761.529	691.689
PAULÍNIA	1.090.835	1.081.397	1.168.176
CONTAGEM	721.208	681.795	758.519
DQ. DE CAXIAS	1.390.933	1.362.685	1.105.336
GOIÂNIA	606.856	559.640	630.782
BRASILIA	354.350	334.211	381.581
S. J. CAMPOS	466.737	439.456	526.461
CANOAS	624.325	605.846	549.200
BDD-UBERLÂNDIA	198.024	186.338	180.458
BDD-MATARIPE	1.079.733	1.089.830	919.809
BDD-RECIFE	1.191.114	1.143.833	1.136.029
BDD-FORTALEZA	796.720	755.769	778.394
BDD-BELEM	629.121	552.943	667.594
BDD-CPO. GRANDE	151.473	193.987	105.636
BDD-SERRA	323.886	294.779	289.186
<b>TOTAL</b>	<b>11.226.868</b>	<b>10.861.427</b>	<b>10.739.504</b>
<b>%Variação</b>		<b>3,4%</b>	<b>4,5%</b>





**Agência Nacional do Petróleo, Gás Natural e Biocombustíveis**  
**Superintendência de Abastecimento - SAB**

PARTICIPAÇÃO NAS DESTROCAS		
PERÍODO DE 01/12/17 ATÉ 31/12/17		
CONSIGAZ/GASBALL	4,10%	281.117
COPAGAZ	12,06%	826.910
LIQUIGAS	20,02%	1.372.694
NACIONAL GÁS	19,09%	1.308.857
SERVGAS	0,35%	23.690
SUPERGASBRAS	24,80%	1.700.827
ULTRAGAZ	19,58%	1.342.702
Total	100,00%	6.856.797



Fonte: Relatório Mensal da Coordenação Nacional de Destrocas de Recipientes Transportáveis para GLP.  
 Periodicidade : Mensal



Agência Nacional do Petróleo, Gás Natural e Biocombustíveis  
Superintendência de Abastecimento - SAB

**SALDO APÓS A DESTROCA DE MARCA POR O. M. - COMPENSAÇÃO NACIONAL**

**COMPANHIAS >>>>**

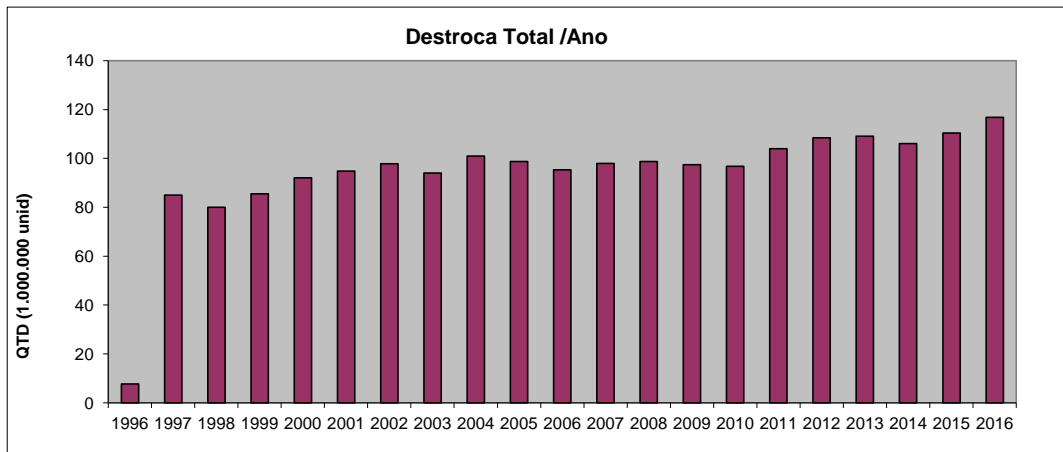
<b>MARCAS</b>	Liquigas	Nacional Gás	Ultragaz	Supergasbras	Copagaz	Servgas	Onogas	Fogas	Consigaz	Amazongas	Maxigas	Nutrigas	<b>TOTAL</b>
LIQUIGAS		83.870						23	81.408				165.301
Amazongas	13.863	759		2.203				9.406					26.231
BUTANO								3.231	22.152				25.383
COPAGAZ	1.723	16.316						222	2.966	83			21.310
CONSIGAZ								155		12			167
Fogás													
Maxichama	1.882	75		831				1					2.789
SUPERGASBRAS	21.287	148.940	31.864		14.726			1.863	40.929				259.609
Nutrigás								5		1			6
Onogás		518	710					259		9			1.496
ULTRAGAZ	40.735	143.106			25.584			3.030	86.170	2			298.627
Servgás	110.183	65.153	21.825	66.907	9.069			23	26.815	8			299.983
OUTRAS	7.380	43.418	55.877	42.921	13.867	595		1.100	31.288	272			196.718
<b>TOTAL</b>	<b>197.053</b>	<b>502.155</b>	<b>110.276</b>	<b>112.862</b>	<b>63.246</b>	<b>595</b>		<b>19.318</b>	<b>291.728</b>	<b>387</b>			<b>1.297.620</b>
<b>DISPONÍVEL</b>	<b>165.301</b>	<b>25.383</b>	<b>298.627</b>	<b>259.609</b>	<b>21.310</b>	<b>299.983</b>	<b>1.496</b>	<b>0</b>	<b>167</b>	<b>26.231</b>	<b>2.789</b>	<b>6</b>	<b>1.100.902</b>
<b>SALDO</b>	<b>31.752</b>	<b>476.772</b>	<b>-188.351</b>	<b>-146.747</b>	<b>41.936</b>	<b>-299.388</b>	<b>-1.496</b>	<b>19.318</b>	<b>291.561</b>	<b>-25.844</b>	<b>-2.789</b>	<b>-6</b>	<b>196.718</b>

Fonte: Relatório Mensal da Coordenação Nacional de Destrocas de Recipientes Transportáveis para GLP.  
Periodicidade : Mensal



Agência Nacional do Petróleo, Gás Natural e Biocombustíveis  
Superintendência de Abastecimento - SAB

DESTROCAS NOS CENTROS DE DESTROCA - BASES DIRETAS



Ano	TOTAL (1.000.000)
1996	7,754
1997	84,961
1998	79,998
1999	85,556
2000	92,097
2001	94,752
2002	97,835
2003	94,049
2004	100,929
2005	98,750
2006	95,380
2007	97,933
2008	98,782
2009	97,486
2010	96,729
2011	104,026
2012	108,430
2013	109,088
2014	106,037
2015	110,373
2016	116,867
2017	125,851

Fonte: Relatório Mensal da Coordenação Nacional de Destrocas de Recipientes Transportáveis para GLP.  
Periodicidade : Mensal