



Agência Nacional do Petróleo, Gás Natural e Biocombustíveis
Superintendência de Abastecimento - SAB

CENTROS DE DESTROCA

1 - CD Araucária

E. KOGA E CIA LTDA.

CNPJ - 01.538.457/0001-17

I.E. - 90.118.162-47

TEL - (41) 3643-2795

RODOVIA XISTO, BR 476 - KM 16 Nº 2.370

Araucária - PR

Cep: 83.707-440

Contato: FABRÍCIO J. AUGUSTO / MOACIR RIBEIRO

E-mail: ekoga@inetone.com.br / f.augusto@mangels.com.br

2 - CD Mauá

SANTINI TRANSPORTES E CENTROS DE DESTROCA LTDA.

CNPJ - 58.739.426/0001-41

I.E. - 626.323.052.118

TEL - (11) 4479-1507 / 4479-0818 / 4479-1013

AV. DOS ESTADOS, 6.916/ 6.918 - CAPITÃO DA VÁRZEA

SANTO ANDRÉ - SP

Cep: 09.270-260

Contato: ZÉLIA SANTINI / PAULINHO

E-mail: cd@santinitransportes.com.br

3 - CD Paulínia

NOSSA SENHORA DE FÁTIMA CENTRO DE DESTROCA LTDA.

CNPJ - 01.684.138/0001-10

I.E. - 513.033.263.118

TEL - (19) 3874-4743 / 3844-3765 / 3933-2313. Fax: (19) 3874 - 4674

ROD. ROBERTO MOREIRA, KM 03 PLN 010 - BETEL

Paulínia - SP

Cep: 13.140-000

Contato: JOANILTON ALVES DE LIMA / MARCO

E-mail: cdpaulinia@dglnet.com.br

4 - CD Betim

TRANSAGUIAR CENTRO DE DESTROCA LTDA.

CNPJ - 01.596.570/0001-59

I.E. - 186.328.720.0049

TEL - (31) 3396-1255 / 3396-3478

RUA ANDRÔMEDA Nº 1.080 - JARDIM RIACHO DAS PEDRAS

Contagem - MG

Cep: 32.242-200

Contato: JAIR AGUIAR / EUCELISON

E-mail: transaguiar@uol.com.br

5 - CD Duque de Caxias

NOSSA SENHORA DE FÁTIMA CENTRO DE DESTROCA LTDA.

CNPJ - 01.684.138/0003-81

I.E. - 86.077.531

TEL - (21) 2776-9823 / 2776-9566

AV. FABOR, Nº15 QUADRA 37 C - CAMPOS ELÍSIOS

Duque de Caxias - RJ

Cep: 25.225-030

Contato: JOSIMAR DE LIMA MAIA (JOSI)

E-mail: cdduque@uol.com.br

6 - CD São José dos Campos

NOSSA SENHORA DE FÁTIMA CENTRO DE DESTROCA LTDA.

CNPJ - 01.684.138/0002-09

I.E. - 645.249.021.110

TEL - (12) 3902-3237 / 3912 - 2011

ESTRADA MUNICIPAL DO CAJURU Nº 755 - CAJURU

São José dos Campos - SP

Cep: 12.226-302

Contato: RICARDO DO NASCIMENTO / ADRIANO

E-mail: cdsj@uol.com.br



Agência Nacional do Petróleo, Gás Natural e Biocombustíveis
Superintendência de Abastecimento - SAB

CENTROS DE DESTROCA

7- CD Goiânia

CDB CENTRO DE DESTROCA DE BOTIJÕES LTDA.

CNPJ - 01.540.842/0001-07

TEL - (62) 3282-6304

AV. D, Nº 315 - JARDIM SANTO ANTÔNIO

Goiânia - GO

Cep: 74.853-080

Contato: ALEXANDRE AURÉLIO COSTA / ROSIMEIRE M. DE FREITAS

E-mail: acosta@uol.com.br; rosi.cdgoiania@brturbo.com

8 - CD Canoas

CDB CENTROSUL DESTROCA DE BOTIJÕES LTDA.

CNPJ - 01.984.215/0001-57

I.E. - 024.027.2005

TEL - (51) 3477-4709

AV. ANTÔNIO FREDERICO OZANAN, Nº 899 - BRIGADEIRA

Canoas - RS

Cep: 92.420-360

Contato: TILTON MARTINS DOS SANTOS / JOÃO BATISTA

E-mail: cdb.rs@terra.com.br

9 - CD Brasília

JC RAUBER TRANSPORTES LTDA.

CNPJ - 4.846.912/0002-10

I.E. - 07.484.262/002-16

TEL - (61) 3362-0444

STRC SUL - TRECHO 3 CONJUNTO B LOTE 3

Brasília - DF

Cep: 71.225-540

Contato: FABIANE PEREIRA LEMOS

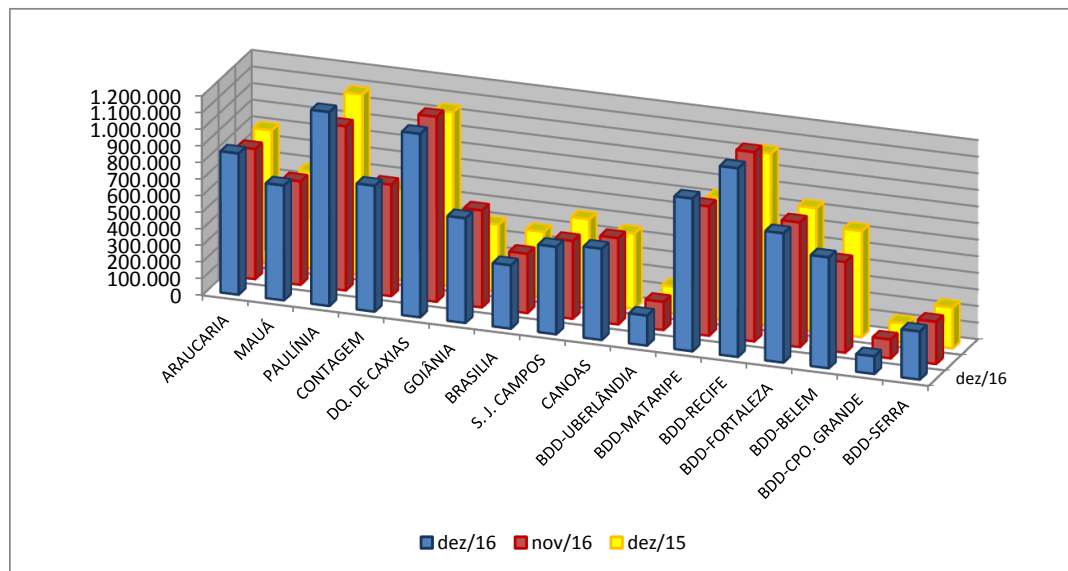
E-mail: jcrauberred@uol.com.br



Agência Nacional do Petróleo, Gás Natural e Biocombustíveis
Superintendência de Abastecimento - SAB

COMPARATIVO DE DESTROCAS

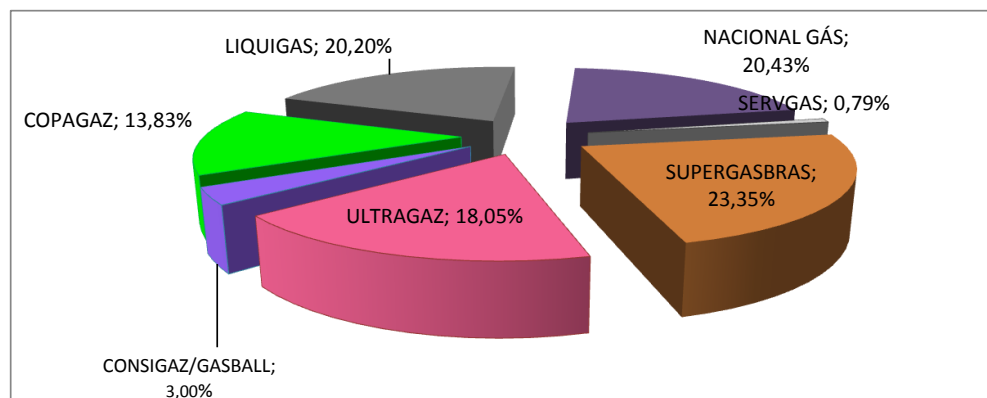
| DESTROCAS EM CD'S E BASES DIRETAS | | | |
|-----------------------------------|------------|-----------|-----------|
| REGIONAL | dez/16 | nov/16 | dez/15 |
| ARAUCARIA | 850.654 | 784.292 | 803.459 |
| MAUÁ | 691.689 | 623.244 | 583.326 |
| PAULÍNIA | 1.168.176 | 988.768 | 1.087.830 |
| CONTAGEM | 758.519 | 671.149 | 543.685 |
| DQ. DE CAXIAS | 1.105.336 | 1.114.157 | 1.049.793 |
| GOIÂNIA | 630.782 | 584.065 | 405.584 |
| BRASILIA | 381.581 | 356.851 | 395.638 |
| S. J. CAMPOS | 526.461 | 468.072 | 506.023 |
| CANOAS | 549.200 | 519.370 | 454.303 |
| BDD-UBERLÂNDIA | 180.458 | 169.268 | 163.799 |
| BDD-MATARIPE | 919.809 | 778.670 | 733.315 |
| BDD-RECIFE | 1.136.029 | 1.139.357 | 1.038.563 |
| BDD-FORTALEZA | 778.394 | 750.341 | 742.947 |
| BDD-BELEM | 667.594 | 545.968 | 639.498 |
| BDD-CPO. GRANDE | 105.636 | 113.048 | 115.587 |
| BDD-SERRA | 289.186 | 254.074 | 245.954 |
| TOTAL | 10.739.504 | 9.860.694 | 9.509.304 |
| %Variação | | 8,9% | 12,9% |





Agência Nacional do Petróleo, Gás Natural e Biocombustíveis
Superintendência de Abastecimento - SAB

| PARTICIPAÇÃO NAS DESTROCAS | | |
|----------------------------------|---------|-----------|
| PERÍODO DE 01/12/16 ATÉ 31/12/16 | | |
| CONSIGAZ/GASBALL | 3,34% | 222.601 |
| COPAGAZ | 13,83% | 921.654 |
| LIQUIGAS | 20,20% | 1.345.520 |
| NACIONAL GÁS | 20,43% | 1.361.144 |
| SERVGAS | 0,79% | 52.883 |
| SUPERGASBRAS | 23,35% | 1.555.897 |
| ULTRAGAZ | 18,05% | 1.202.699 |
| Total | 100,00% | 6.662.398 |



Fonte: Relatório Mensal da Coordenação Nacional de Destrocas de Recipientes Transportáveis para GLP.
Periodicidade : Mensal



Agência Nacional do Petróleo, Gás Natural e Biocombustíveis
Superintendência de Abastecimento - SAB

SALDO APÓS A DESTROCA DE MARCA POR O. M. - COMPENSAÇÃO NACIONAL

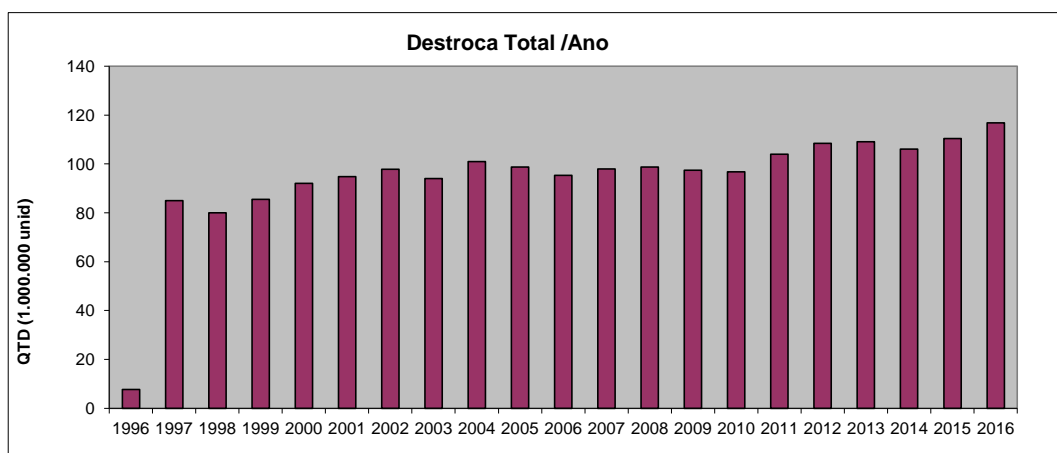
COMPANHIAS >>>>

| MARCAS | Liquigas | Nacional Gás | Ultragaz | Supergasbras | Copagaz | Servgas | Onogas | Fogas | Consigaz | Amazongas | Maxigas | Nutrigas | TOTAL |
|-------------------|-----------------|----------------|----------------|----------------|---------------|-----------------|-------------|---------------|----------------|----------------|---------------|-----------|------------------|
| LIQUIGAS | | 312.567 | 135.815 | 47.101 | 29.428 | | | | 85.980 | | | | 610.891 |
| Amazongas | 15.115 | 1.095 | 25 | 1.331 | | | | 22.967 | | | | | 40.533 |
| BUTANO | | | 9.642 | | 11.401 | | | 8.059 | 10.238 | | | | 39.340 |
| COPAGAZ | | | 5.469 | 12.259 | | | | | 45.121 | 64 | | | 62.913 |
| CONSIGAZ | | | | | | | | 70 | | 29 | | | 99 |
| Fogás | 444 | | | | 310 | | | | | | | | 754 |
| Maxichama | 1.935 | 12 | 245 | 880 | | | | 1 | | | | | 3.073 |
| SUPERGASBRAS | | 83.741 | 76.061 | | | | | 2.143 | 42.274 | | | | 204.219 |
| Nutrigás | | | | | 1 | | | 5 | | | | | 6 |
| Onogás | | 421 | | | | | | 124 | | 31 | | | 576 |
| ULTRAGAZ | | | | | | | | 2.771 | 15.846 | | | | 18.617 |
| Servgás | 52.146 | 19.427 | 21.035 | 15.310 | 3.307 | | | 8 | 19.122 | 12 | | | 130.367 |
| OUTRAS | 2.809 | 28.551 | 27.101 | 42.851 | 15.762 | 595 | | 935 | 23.556 | 349 | | | 142.509 |
| TOTAL | 72.449 | 445.814 | 275.393 | 119.732 | 60.209 | 595 | | 37.083 | 242.137 | 485 | | | 1.253.897 |
| DISPONÍVEL | 610.891 | 39.340 | 18.617 | 204.219 | 62.913 | 130.367 | 576 | 754 | 99 | 40.533 | 3.073 | 6 | 1.111.388 |
| SALDO | -538.442 | 406.474 | 256.776 | -84.487 | -2.704 | -129.772 | -576 | 36.329 | 242.038 | -40.048 | -3.073 | -6 | 142.509 |



Agência Nacional do Petróleo, Gás Natural e Biocombustíveis
Superintendência de Abastecimento - SAB

DESTROCAS NOS CENTROS DE DESTROCA - BASES DIRETAS



| Ano | TOTAL (1.000.000) |
|------|-------------------|
| 1996 | 7,754 |
| 1997 | 84,961 |
| 1998 | 79,998 |
| 1999 | 85,556 |
| 2000 | 92,097 |
| 2001 | 94,752 |
| 2002 | 97,835 |
| 2003 | 94,049 |
| 2004 | 100,929 |
| 2005 | 98,750 |
| 2006 | 95,380 |
| 2007 | 97,933 |
| 2008 | 98,782 |
| 2009 | 97,486 |
| 2010 | 96,729 |
| 2011 | 104,026 |
| 2012 | 108,430 |
| 2013 | 109,088 |
| 2014 | 106,037 |
| 2015 | 110,373 |
| 2016 | 116,787 |

Fonte: Relatório Mensal da Coordenação Nacional de Destrocas de Recipientes Transportáveis para GLP.
Periodicidade : Mensal