



Agência Nacional do Petróleo, Gás Natural e Biocombustíveis  
Superintendência de Abastecimento - SAB

#### CENTROS DE DESTROCA

##### 1 - CD Araucária

**E. KOGA E CIA LTDA.**

CNPJ - 01.538.457/0001-17

I.E. - 90.118.162-47

**TEL - (41) 3643-2795**

RODOVIA XISTO, BR 476 - KM 16 Nº 2.370

Araucária - PR

Cep: 83.707-440

**Contato: FABRÍCIO J. AUGUSTO / MOACIR RIBEIRO**

E-mail: ekoga@inetone.com.br / f.augusto@mangels.com.br

##### 2 - CD Mauá

**SANTINI TRANSPORTES E CENTROS DE DESTROCA LTDA.**

CNPJ - 58.739.426/0001-41

I.E. - 626.323.052.118

**TEL - (11) 4479-1507 / 4479-0818 / 4479-1013**

AV. DOS ESTADOS, 6.916/ 6.918 - CAPITÃO DA VÁRZEA

SANTO ANDRÉ - SP

Cep: 09.270-260

**Contato: ZÉLIA SANTINI / PAULINHO**

E-mail: cd@santinitransportes.com.br

##### 3 - CD Paulínia

**NOSSA SENHORA DE FÁTIMA CENTRO DE DESTROCA LTDA.**

CNPJ - 01.684.138/0001-10

I.E. - 513.033.263.118

**TEL - (19) 3874-4743 / 3844-3765 / 3933-2313. Fax: (19) 3874 - 4674**

ROD. ROBERTO MOREIRA, KM 03 PLN 010 - BETEL

Paulínia - SP

Cep: 13.140-000

**Contato: JOANILTON ALVES DE LIMA / MARCO**

E-mail: cdpaulinia@dglnet.com.br

##### 4 - CD Betim

**TRANSAGUIAR CENTRO DE DESTROCA LTDA.**

CNPJ - 01.596.570/0001-59

I.E. - 186.328.720.0049

**TEL - (31) 3396-1255 / 3396-3478**

RUA ANDRÔMEDA Nº 1.080 - JARDIM RIACHO DAS PEDRAS

Contagem - MG

Cep: 32.242-200

**Contato: JAIR AGUIAR / EUCELISON**

E-mail: transaguiar@uol.com.br

##### 5 - CD Duque de Caxias

**NOSSA SENHORA DE FÁTIMA CENTRO DE DESTROCA LTDA.**

CNPJ - 01.684.138/0003-81

I.E. - 86.077.531

**TEL - (21) 2776-9823 / 2776-9566**

AV. FABOR, Nº15 QUADRA 37 C - CAMPOS ELÍSIOS

Duque de Caxias - RJ

Cep: 25.225-030

**Contato: JOSIMAR DE LIMA MAIA (JOSI)**

E-mail: cdduque@uol.com.br

##### 6 - CD São José dos Campos

**NOSSA SENHORA DE FÁTIMA CENTRO DE DESTROCA LTDA.**

CNPJ - 01.684.138/0002-09

I.E. - 645.249.021.110

**TEL - (12) 3902-3237 / 3912 - 2011**

ESTRADA MUNICIPAL DO CAJURU Nº 755 - CAJURU

São José dos Campos - SP

Cep: 12.226-302

**Contato: RICARDO DO NASCIMENTO / ADRIANO**

E-mail: cdsj@uol.com.br



Agência Nacional do Petróleo, Gás Natural e Biocombustíveis  
Superintendência de Abastecimento - SAB

#### **CENTROS DE DESTROCA**

##### **7- CD Goiânia**

**CDB CENTRO DE DESTROCA DE BOTIJÕES LTDA.**

CNPJ - 01.540.842/0001-07

**TEL - (62) 3282-6304**

AV. D, Nº 315 - JARDIM SANTO ANTÔNIO

Goiânia - GO

Cep: 74.853-080

**Contato: ALEXANDRE AURÉLIO COSTA / ROSIMEIRE M. DE FREITAS**

E-mail: [acosta@uol.com.br](mailto:acosta@uol.com.br); [rosi.cdgoiania@brturbo.com](mailto:rosi.cdgoiania@brturbo.com)

##### **8 - CD Canoas**

**CDB CENTROSUL DESTROCA DE BOTIJÕES LTDA.**

CNPJ - 01.984.215/0001-57

I.E. - 024.027.2005

**TEL - (51) 3477-4709**

AV. ANTÔNIO FREDERICO OZANAN, Nº 899 - BRIGADEIRA

Canoas - RS

Cep: 92.420-360

**Contato: TILTON MARTINS DOS SANTOS / JOÃO BATISTA**

E-mail: [cdb.rs@terra.com.br](mailto:cdb.rs@terra.com.br)

##### **9 - CD Brasília**

**JC RAUBER TRANSPORTES LTDA.**

CNPJ - 4.846.912/0002-10

I.E. - 07.484.262/002-16

**TEL - (61) 3362-0444**

STRC SUL - TRECHO 3 CONJUNTO B LOTE 3

Brasília - DF

Cep: 71.225-540

**Contato: FABIANE PEREIRA LEMOS**

E-mail: [jcrauberred@uol.com.br](mailto:jcrauberred@uol.com.br)



Agência Nacional do Petróleo, Gás Natural e Biocombustíveis  
Superintendência de Abastecimento - SAB

QUADRO RESUMO

DESTROCAS NOS CENTROS DE DESTROCA - BASES - DIRETAS

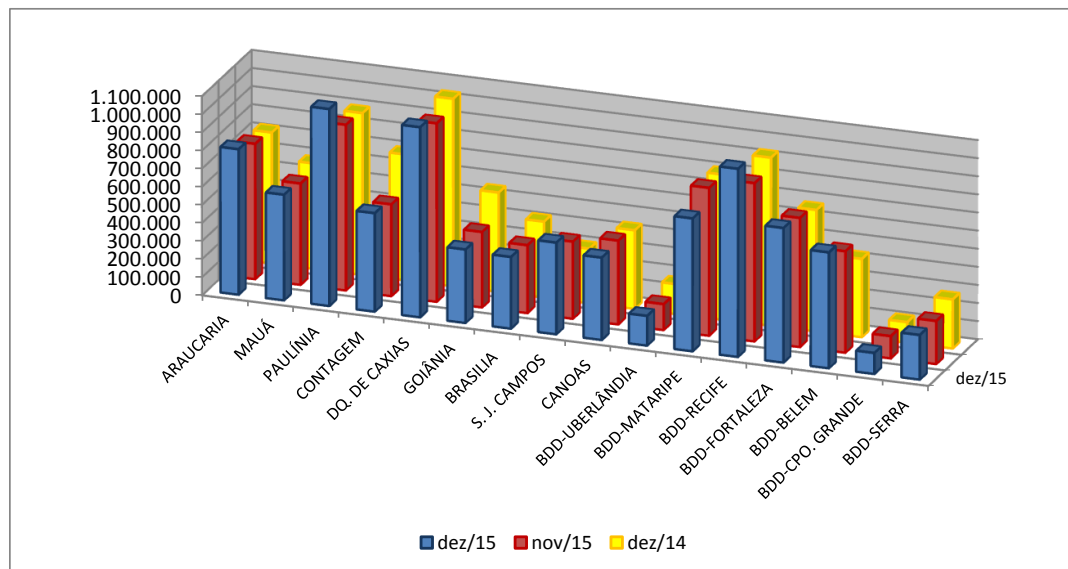
CD MÊS	CENTROS DE DESTROCA										BASES DE DESTROCA							TOTAL
	111 ARAU	121 MAUA	131 PAUL	141 BETI	151 DCAX	161 GOIA	162 BRAS	171 SJCA	181 CANOAS	UBERLÂNDIA	MATARIFE	RECIFE	FORTALEZA	BELEM	CPO GDE	SERRA		
ACUM 96	917.000	1.148.000	1.130.000	650.000	545.000	522.000	0	305.000	0	826.000	333.000	366.000	291.000	0	0	7.754.000		
ACUM 97	10.212.922	7.785.884	14.884.359	6.914.248	8.875.584	6.655.283	3.782.614	5.269.203	1.297.308	804.979	4.048.471	5.884.984	2.131.694	1.361.750	1.395.018	0	84.960.785	
ACUM 98	7.675.601	7.358.902	10.368.748	6.497.314	8.082.457	6.216.800	4.035.316	4.915.106	5.574.968	1.798.196	3.967.589	5.695.141	2.049.911	1.300.779	902.619	0	79.998.461	
ACUM 99	7.774.068	7.838.599	10.497.605	8.136.941	8.071.018	5.487.179	3.498.782	5.571.745	6.035.495	1.846.340	4.650.419	7.760.942	2.109.064	1.576.963	1.237.625	0	85.555.550	
ACUM 00	8.506.755	9.383.078	11.601.531	7.738.583	8.016.981	6.850.319	3.784.460	5.712.301	5.907.755	2.395.597	4.446.103	9.309.892	1.947.485	1.624.031	1.525.555	0	92.097.208	
ACUM 01	8.460.845	12.105.732	11.154.947	8.292.852	9.197.794	6.618.978	3.744.121	4.660.380	5.847.090	2.261.032	4.866.391	9.705.595	2.141.808	1.651.458	1.100.878	0	94.751.750	
ACUM 02	8.819.563	12.240.368	11.780.991	8.987.950	9.191.598	6.997.560	4.216.080	5.068.907	5.077.793	2.061.045	5.292.327	10.336.007	2.238.946	1.623.881	895.465	0	97.835.289	
ACUM 03	8.502.001	9.564.766	10.101.855	7.929.234	9.086.777	4.690.313	7.673.971	6.027.330	5.330.883	2.399.081	5.207.203	9.941.572	1.900.434	1.489.468	862.182	0	94.048.789	
ACUM 04	9.050.468	10.174.434	9.894.535	8.968.722	10.507.695	6.760.886	4.913.323	5.679.425	4.481.028	2.534.894	4.818.949	10.434.435	5.334.150	3.286.578	1.228.064	0	100.928.518	
ACUM 05	8.468.919	9.157.427	10.379.391	8.564.691	9.600.950	6.442.770	3.919.791	5.060.267	4.375.794	2.145.972	6.221.528	10.217.335	5.603.483	4.272.341	1.261.363	0	98.750.097	
ACUM 06	8.423.268	8.746.446	8.400.680	7.813.717	9.317.870	5.119.083	4.672.572	4.722.359	2.183.301	8.405.408	11.659.366	4.953.806	4.373.530	1.460.276	0	95.379.867		
ACUM 07	8.644.735	9.722.758	8.489.918	7.733.986	9.423.485	5.404.176	2.307.103	4.882.863	5.042.728	1.985.203	8.842.981	11.512.313	5.224.001	4.972.770	1.407.836	0	97.933.258	
ACUM 08	9.371.699	10.245.392	8.082.696	8.534.286	8.834.599	5.269.659	4.222.370	4.963.731	5.960.162	1.937.464	9.231.626	7.864.179	5.796.803	5.283.280	1.033.411	0	98.782.006	
ACUM 09	8.717.288	8.717.288	8.225.283	7.871.266	7.767.979	5.521.553	4.360.206	4.655.592	5.736.706	2.134.183	9.019.458	9.749.378	6.222.122	5.406.240	1.223.951	1.064.208	97.846.321	
ACUM 10	8.730.285	8.884.831	7.951.972	8.281.334	7.614.390	4.919.168	4.875.427	4.314.825	5.491.248	2.470.779	8.210.231	10.224.800	6.800.690	5.478.654	1.126.324	1.354.003	96.728.961	
ACUM 11	9.076.922	9.710.591	9.091.498	8.567.316	9.318.323	5.405.680	5.063.779	4.641.275	6.028.716	2.763.531	8.265.450	10.298.177	7.212.184	5.811.289	1.175.576	1.595.194	104.025.501	
ACUM 12	8.652.499	8.386.780	10.018.934	8.712.812	12.318.888	6.154.084	5.034.904	4.489.825	6.159.324	2.673.027	10.268.960	7.437.327	6.069.157	1.247.895	2.483.775	0	108.430.212	
ACUM 13	8.045.928	7.445.068	9.679.420	8.453.106	11.159.350	6.100.266	5.056.942	4.895.955	6.104.964	1.972.570	11.048.163	7.841.079	6.729.827	1.333.519	2.985.603	0	109.087.771	
jan/14	644.262	590.069	670.783	615.521	879.090	548.830	437.166	261.370	150.089	1.030.372	980.482	689.101	617.133	114.763	0	0	9.986.950	
fev/14	564.601	550.417	563.848	527.341	853.581	466.159	384.932	261.956	430.581	142.749	936.898	900.384	629.264	613.494	101.687	0	8.153.006	
mar/14	608.359	589.130	708.074	556.133	831.948	488.174	415.664	316.670	497.519	152.013	909.838	889.717	641.427	615.066	224.562	0	8.572.098	
abr/14	667.778	581.365	801.283	591.367	852.855	518.566	414.673	350.770	512.003	160.939	811.709	966.867	678.817	518.338	110.419	0	8.760.649	
mai/14	733.009	597.876	850.718	642.470	946.913	531.953	413.030	375.605	565.840	152.396	819.026	1.003.130	725.324	535.872	103.426	0	9.231.568	
jun/14	726.200	580.201	794.512	581.548	869.499	500.009	358.763	335.352	521.531	147.993	849.406	923.756	694.333	500.269	98.077	0	8.715.617	
jul/14	760.131	661.832	840.357	630.601	969.312	540.419	437.252	350.073	601.405	158.991	964.357	1.118.855	687.406	685.257	119.599	0	9.786.249	
ago/14	714.956	631.489	684.755	614.282	924.327	538.224	372.283	329.353	558.620	159.682	911.837	1.037.999	695.632	546.323	113.285	0	9.086.959	
set/14	716.359	605.902	714.156	591.290	946.364	513.328	374.130	318.962	533.594	125.083	849.039	1.063.877	701.265	588.919	121.188	0	9.012.327	
out/14	718.166	559.727	688.418	556.854	929.342	500.536	415.164	268.802	495.372	125.662	757.519	905.998	609.027	119.688	264.259	0	8.601.039	
nov/14	687.607	512.885	698.950	583.675	935.062	505.914	362.794	247.632	424.367	133.840	718.878	800.821	609.365	636.617	100.601	0	8.114.132	
dez/14	724.348	582.235	894.078	694.876	1.035.398	548.527	419.046	300.574	433.665	164.819	802.102	928.584	671.151	432.074	113.806	0	9.016.191	
ACUM 14	8.265.776	7.043.128	8.909.932	7.185.958	10.973.991	6.200.639	4.804.897	3.717.119	6.060.412	1.774.256	10.360.981	11.520.470	8.109.590	6.798.389	1.324.343	2.987.204	106.036.785	
jan/15	690.153	510.689	755.060	596.689	801.555	506.975	376.488	253.764	437.804	145.220	827.915	988.570	696.004	600.200	117.737	0	8.594.195	
fev/15	654.397	482.716	719.948	571.714	844.662	515.466	353.820	293.499	382.427	128.907	726.614	919.503	541.663	520.224	111.748	0	7.995.284	
mar/15	757.539	537.507	843.087	714.400	995.703	555.646	373.193	357.166	539.015	161.589	765.793	986.079	645.298	562.913	111.740	0	9.153.565	
abr/15	691.911	608.778	879.934	679.425	1.001.582	529.747	333.027	362.277	493.250	159.229	749.945	956.101	615.188	529.521	104.762	0	8.946.345	
mai/15	750.390	595.676	905.686	692.678	999.639	523.672	333.214	352.409	495.628	162.507	814.660	934.585	693.392	559.222	100.080	0	9.165.820	
jun/15	772.918	648.102	956.212	703.547	1.073.707	502.951	378.961	429.214	521.631	167.935	801.687	960.920	705.530	559.759	129.707	0	9.584.799	
jul/15	798.148	655.086	1.109.062	674.663	1.193.705	457.894	413.177	450.587	538.644	157.185	967.276	1.057.249	740.932	558.654	123.549	0	10.169.492	
ago/15	736.383	579.432	1.010.535	691.941	1.156.383	392.989	415.316	426.204	495.921	144.255	932.675	727.790	518.228	420.474	9.565.223	0	9.565.223	
set/15	737.114	668.582	1.017.474	600.574	1.118.286	470.726	353.859	431.523	503.489	139.509	841.024	968.339	743.077	582.050	120.252	0	9.581.512	
dez/15	761.561	583.326	1.087.830	543.685	1.049.793	505.584	390.149	379.928	527.722	143.646	851.275	990.734	724.901	586.539	105.139	0	9.248.640	
nov/15	747.611	559.548	915.217	506.867	985.660	416.534	374.692	425.673	462.444	143.029	816.302	873.741	712.749	559.953	122.506	0	8.859.906	
dez/15	803.459	583.326	1.087.830	543.685	1.049.793	505.584	395.638	395.638	506.023	163.799	733.315	1.038.563	742.947	639.498	115.587	0	9.509.304	
ACUM 15	8.901.584	7.082.421	11.114.421	7.541.709	12.121.194	5.783.107	4.481.313	4.678.488	5.852.278	1.816.810	9.828.481	11.649.064	8.289.431	6.776.761	1.364.824	3.091.199	110.373.085	
ACUM	165.218.126	173.242.931	191.758.716	153.376.025	180.025.623	116.103.161	79.530.975	94.181.909	101.087.011	39.958.260	134.962.628	185.906.773	94.077.008	76.253.146	23.397.724	15.561.186	1.860.944.214	
MÉDIAS NO PERÍODO																		
2014	688.815	586.927	742.494	598.830	914.474	516.720	516.720	400.408	309.760	505.034	147.855	863.415	960.039	675.799	566.532	110.362	248.934	



Agência Nacional do Petróleo, Gás Natural e Biocombustíveis  
Superintendência de Abastecimento - SAB

COMPARATIVO DE DESTROCAS

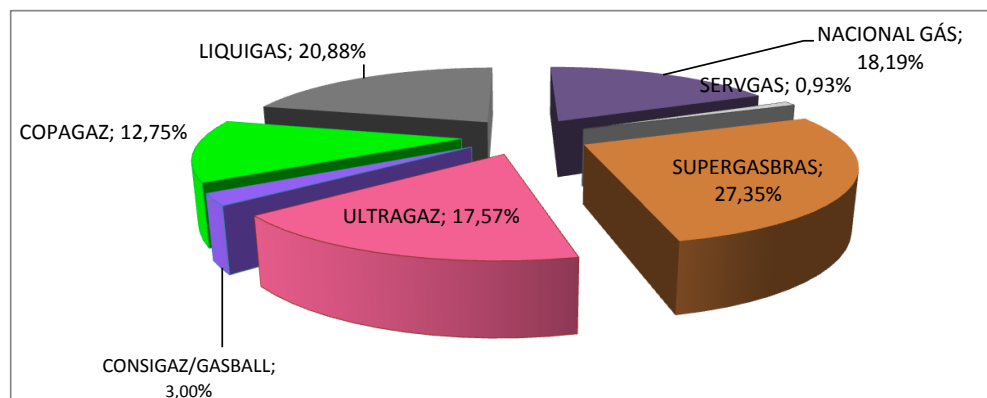
DESTROCAS EM CD'S E BASES DIRETAS			
REGIONAL	dez/15	nov/15	dez/14
ARAUCARIA	803.459	747.611	724.348
MAUÁ	583.326	559.548	582.235
PAULÍNIA	1.087.830	915.217	894.078
CONTAGEM	543.685	506.867	694.876
DQ. DE CAXIAS	1.049.793	985.660	1.035.398
GOIÂNIA	405.584	416.534	548.527
BRASILIA	395.638	374.692	419.046
S. J. CAMPOS	506.023	425.673	300.574
CANOAS	454.303	462.444	433.665
BDD-UBERLÂNDIA	163.799	143.029	164.819
BDD-MATARIPE	733.315	816.302	802.102
BDD-RECIFE	1.038.563	873.741	928.584
BDD-FORTALEZA	742.947	712.749	671.151
BDD-BELEM	639.498	559.953	432.074
BDD-CPO. GRANDE	115.587	122.506	113.806
BDD-SERRA	245.954	237.380	270.908
TOTAL	9.509.304	8.859.906	9.016.191
%Variação		7,3%	5,5%





**Agência Nacional do Petróleo, Gás Natural e Biocombustíveis**  
**Superintendência de Abastecimento - SAB**

PARTICIPAÇÃO NAS DESTROCAS		
PERÍODO DE 01/12/15 ATÉ 31/12/15		
CONSIGAZ/GASBALL	2,33%	135.825
COPAGAZ	12,75%	743.465
LIQUIGAS	20,88%	1.217.155
NACIONAL GÁS	18,19%	1.060.440
SERVGAS	0,93%	54.009
SUPERGASBRAS	27,35%	1.594.375
ULTRAGAZ	17,57%	1.024.372
Total	100,00%	5.829.641



Fonte: Relatório Mensal da Coordenação Nacional de Destrocas de Recipientes Transportáveis para GLP.  
 Periodicidade : Mensal



Agência Nacional do Petróleo, Gás Natural e Biocombustíveis  
Superintendência de Abastecimento - SAB

SALDO APÓS A DESTROCA DE MARCA POR O. M. - COMPENSAÇÃO NACIONAL

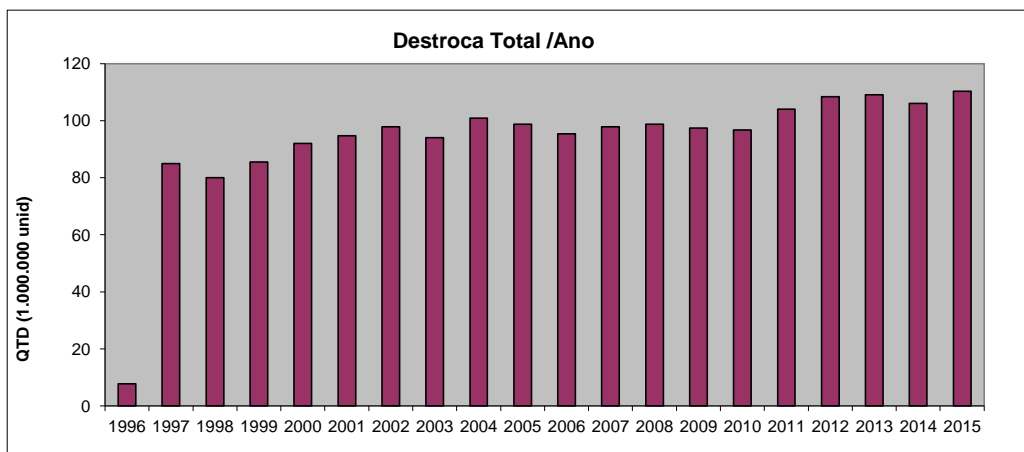
COMPANHIAS >>>>

MARCAS	Liquigas	Nacional Gás	Ultragaz	Supergasbras	Copagaz	Servgas	Onogas	Fogas	Consigaz	Amazongas	Maxigas	Nutrigas	TOTAL
LIQUIGAS		94.209	29.657										123.866
Amazongas	14.146	1.280	19					20.520					35.965
BUTANO								5.138					5.138
COPAGAZ	1.924	7.395	39					288	554	53			10.253
CONSIGAZ	2.050	17.170	3.097					25		25			22.367
Fogás	4.556												4.556
Maxichama	1.637	1.210	222					1					3.070
SUPERGASBRAS	166.305	192.630	119.656		29.385			895	19.312	202			528.385
Nutrigás	66							5					71
Onogás		1.008						71		7			1.086
ULTRAGAZ		13.059						1.974					15.033
Servgás	62.537	41.611	21.010		9.997			8	14.305	12			149.480
OUTRAS	6.642	19.203	25.020		15.456	595		1.166	22.874	261			91.217
<b>TOTAL</b>	<b>259.863</b>	<b>388.775</b>	<b>198.720</b>		<b>54.838</b>	<b>595</b>		<b>30.091</b>	<b>57.045</b>	<b>560</b>			<b>990.487</b>
<b>DISPONÍVEL</b>	<b>123.866</b>	<b>5.138</b>	<b>15.033</b>	<b>528.385</b>	<b>10.253</b>	<b>149.480</b>	<b>1.086</b>	<b>4.556</b>	<b>22.367</b>	<b>35.965</b>	<b>3.070</b>	<b>71</b>	<b>899.270</b>
<b>SALDO</b>	<b>135.997</b>	<b>383.637</b>	<b>183.687</b>	<b>-528.385</b>	<b>44.585</b>	<b>-148.885</b>	<b>-1.086</b>	<b>25.535</b>	<b>34.678</b>	<b>-35.405</b>	<b>-3.070</b>	<b>-71</b>	<b>91.217</b>



Agência Nacional do Petróleo, Gás Natural e Biocombustíveis  
Superintendência de Abastecimento - SAB

#### DESTROCAS NOS CENTROS DE DESTROCA - BASES DIRETAS



Ano	TOTAL (1.000.000)
1996	7,754
1997	84,961
1998	79,998
1999	85,556
2000	92,097
2001	94,752
2002	97,835
2003	94,049
2004	100,929
2005	98,750
2006	95,380
2007	97,933
2008	98,782
2009	97,486
2010	96,729
2011	104,026
2012	108,430
2013	109,088
2014	106,037
2015	110,373

Fonte: Relatório Mensal da Coordenação Nacional de Destrocas de Recipientes Transportáveis para GLP.  
Periodicidade : Mensal