



Agência Nacional do Petróleo, Gás Natural e Biocombustíveis
Superintendência de Abastecimento - SAB

CENTROS DE DESTROCA

1 - CD Araucária

E. KOGA E CIA LTDA.

CNPJ - 01.538.457/0001-17

I.E. - 90.118.162-47

TEL - (41) 3643-2795

RODOVIA XISTO, BR 476 - KM 16 N° 2.370

Araucária - PR

Cep: 83.707-440

Contato: FABRÍCIO J. AUGUSTO / MOACIR RIBEIRO

E-mail: ekoga@inetone.com.br / f.augusto@mangels.com.br

2 - CD Mauá

SANTINI TRANSPORTES E CENTROS DE DESTROCA LTDA.

CNPJ - 58.739.426/0001-41

I.E. - 626.323.052.118

TEL - (11) 4479-1507 / 4479-0818 / 4479-1013

AV. DOS ESTADOS, 6.916/ 6.918 - CAPITÃO DA VÁRZEA

SANTO ANDRÉ - SP

Cep: 09.270-260

Contato: ZÉLIA SANTINI / PAULINHO

E-mail: cd@santini transportes.com.br

3 - CD Paulínia

NOSSA SENHORA DE FÁTIMA CENTRO DE DESTROCA LTDA.

CNPJ - 01.684.138/0001-10

I.E. - 513.033.263.118

TEL - (19) 3874-4743 / 3844-3765 / 3933-2313. Fax: (19) 3874 - 4674

ROD. ROBERTO MOREIRA, KM 03 PLN 010 - BETEL

Paulínia - SP

Cep: 13.140-000

Contato: JOANILTON ALVES DE LIMA / MARCO

E-mail: cdpaulinia@dglnet.com.br

4 - CD Betim

TRANSAGUIAR CENTRO DE DESTROCA LTDA.

CNPJ - 01.596.570/0001-59

I.E. - 186.328.720.0049

TEL - (31) 3396-1255 / 3396-3478

RUA ANDRÔMEDA N° 1.080 - JARDIM RIACHO DAS PEDRAS

Contagem - MG

Cep: 32.242-200

Contato: JAIR AGUIAR / EUCELISSON

E-mail: transaguiar@uol.com.br

5 - CD Duque de Caxias

NOSSA SENHORA DE FÁTIMA CENTRO DE DESTROCA LTDA.

CNPJ - 01.684.138/0003-81

I.E. - 86.077.531

TEL - (21) 2776-9823 / 2776-9566

AV. FAVOR, N°15 QUADRA 37 C - CAMPOS ELÍSIOS

Duque de Caxias - RJ

Cep: 25.225-030

Contato: JOSIMAR DE LIMA MAIA (JOSI)

E-mail: cdduque@uol.com.br

6 - CD São José dos Campos

NOSSA SENHORA DE FÁTIMA CENTRO DE DESTROCA LTDA.

CNPJ - 01.684.138/0002-09

I.E. - 645.249.021.110

TEL - (12) 3902-3237 / 3912 - 2011

ESTRADA MUNICIPAL DO CAJURU N° 755 - CAJURU

São José dos Campos - SP

Cep: 12.226-302

Contato: RICARDO DO NASCIMENTO / ADRIANO

E-mail: cdsj@uol.com.br



Agência Nacional do Petróleo, Gás Natural e Biocombustíveis
Superintendência de Abastecimento - SAB

CENTROS DE DESTROCA

7- CD Goiânia

CDB CENTRO DE DESTROCA DE BOTIJÕES LTDA.

CNPJ - 01.540.842/0001-07

TEL - (62) 3282-6304

AV. D, Nº 315 - JARDIM SANTO ANTÔNIO

Goiânia - GO

Cep: 74.853-080

Contato: ALEXANDRE AURÉLIO COSTA / ROSIMEIRE M. DE FREITAS

E-mail: acosta@uol.com.br; rosi.cdgoiania@brturbo.com

8 - CD Canoas

CDB CENTROSUL DESTROCA DE BOTIJÕES LTDA.

CNPJ - 01.984.215/0001-57

I.E. - 024.027.2005

TEL - (51) 3477-4709

AV. ANTÔNIO FREDERICO OZANAN, Nº 899 - BRIGADEIRA

Canoas - RS

Cep: 92.420-360

Contato: TILTON MARTINS DOS SANTOS / JOÃO BATISTA

E-mail: cdb.rs@terra.com.br

9 - CD Brasília

JC RAUBER TRANSPORTES LTDA.

CNPJ - 4.846.912/0002-10

I.E. - 07.484.262/002-16

TEL - (61) 3362-0444

STRC SUL - TRECHO 3 CONJUNTO B LOTE 3

Brasília - DF

Cep: 71.225-540

Contato: FABIANE PEREIRA LEMOS

E-mail: jcrauber@uol.com.br



Agência Nacional do Petróleo, Gás Natural e Biocombustíveis
Superintendência de Abastecimento - SAB

**QUADRO RESUMO
DESTROCAS NOS CENTROS DE DESTROCA - BASES - DIRETAS**

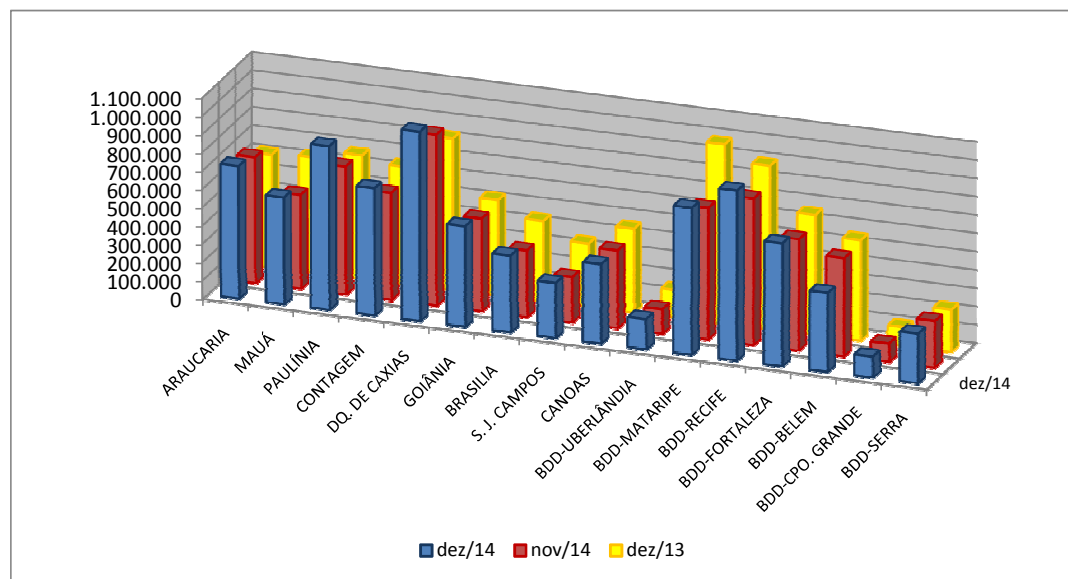
CD MÊS										BASES DE DESTROCA							
	111 ARAU	121 MAUA	131 PAUL	141 BETI	151 DCAX	161 GOIA	162 BRAS	171 SJCA	181 CANOAS	UBERLÂNDIA	MATARIPE	RECIFE	FORTALEZA	BELEM	CPO GDE	SERRA	TOTAL
ACUM 96	917.000	1.148.000	1.130.000	650.000	545.000	522.000	0	305.000	0	0	721.000	826.000	333.000	366.000	291.000	0	7.754.000
ACUM 97	10.212.922	7.785.884	14.884.359	6.914.248	8.875.584	6.655.283	3.782.614	5.269.203	1.297.308	804.979	4.048.471	5.884.984	2.131.694	1.361.750	1.395.018	0	84.960.785
ACUM 98	7.675.601	7.358.902	10.368.748	6.497.314	8.082.457	6.216.800	4.035.316	4.915.106	5.574.968	1.798.196	3.967.589	5.695.141	2.049.911	1.300.779	902.619	0	79.998.461
ACUM 99	7.774.068	7.838.599	10.497.605	8.136.941	8.071.018	5.487.179	3.498.782	5.571.745	6.035.495	1.846.340	4.650.419	7.760.942	2.109.064	1.576.963	1.237.625	0	85.555.550
ACUM 00	8.506.755	9.383.078	11.601.531	7.738.583	8.016.981	6.850.319	3.784.460	5.712.301	5.907.755	2.395.597	4.446.103	9.309.892	1.947.485	1.624.031	1.525.555	0	92.097.208
ACUM 01	8.460.845	12.105.732	11.154.947	8.292.852	9.197.794	6.618.978	3.744.121	4.660.380	5.847.090	2.261.032	4.866.391	9.705.595	2.141.808	1.651.458	1.100.878	0	94.751.750
ACUM 02	8.819.563	12.240.368	11.780.991	8.987.590	9.191.598	6.997.560	4.216.080	5.068.907	5.077.793	2.061.045	5.292.327	10.336.007	2.238.946	1.623.881	895.465	0	97.835.289
ACUM 03	8.502.001	9.564.766	10.101.855	9.929.234	9.086.777	7.673.971	4.690.313	6.027.330	5.330.883	2.399.081	5.207.203	9.941.572	1.900.434	1.489.468	862.182	0	94.048.789
ACUM 04	9.050.468	10.174.434	9.894.535	8.968.722	10.507.695	6.760.886	4.913.323	5.679.425	4.481.028	2.534.894	4.818.949	10.434.435	5.334.150	3.286.578	1.228.064	0	100.928.518
ACUM 05	8.468.919	9.157.427	10.379.391	8.564.691	9.600.950	6.442.770	3.919.791	5.060.267	4.375.794	2.145.972	6.221.528	10.217.335	5.603.483	4.272.341	1.261.363	0	98.750.097
ACUM 06	8.423.268	8.746.446	8.400.680	7.813.717	9.317.870	5.119.083	2.739.234	4.672.572	4.722.359	2.183.301	8.405.408	11.659.366	4.953.806	4.373.530	1.460.276	0	95.379.867
ACUM 07	8.644.735	9.722.758	8.489.918	7.733.986	9.423.485	5.404.176	2.307.103	4.882.863	5.042.728	1.985.203	8.842.981	11.512.313	5.224.001	4.972.770	1.407.836	0	97.933.258
ACUM 08	9.371.699	10.245.392	8.082.696	8.534.286	8.834.599	5.269.659	4.222.370	4.963.731	5.960.162	1.937.464	9.231.626	7.864.179	5.796.803	5.283.280	1.033.411	0	98.782.006
ACUM 09	8.717.288	9.218.326	8.225.283	7.871.266	7.767.979	5.521.553	4.360.206	4.655.592	5.736.706	2.134.183	9.019.458	9.749.378	6.622.122	5.406.240	1.223.951	1.064.208	97.486.321
ACUM 10	8.730.285	8.884.831	7.951.972	8.281.334	7.614.390	4.919.168	4.875.427	4.314.825	5.491.248	2.470.779	8.210.231	10.224.800	6.800.690	5.478.654	1.354.003	96.728.961	96.728.961
ACUM 11	9.076.922	9.710.591	9.091.498	8.567.316	9.318.323	5.405.680	5.063.779	4.641.275	6.028.716	2.763.531	8.265.450	10.298.177	7.212.184	5.811.289	1.175.576	1.595.194	104.025.501
ACUM 12	8.652.499	8.386.780	10.018.934	8.712.812	12.318.888	6.154.084	5.034.904	4.489.825	6.159.324	2.673.027	10.268.960	7.437.327	6.069.157	2.487.895	2.483.775	10.268.960	108.430.212
jan/13	691.927	720.932	891.931	715.352	800.752	520.340	398.450	432.729	530.404	179.545	806.860	979.134	788.453	579.622	97.335	207.599	9.341.365
fev/13	621.529	611.354	851.831	594.218	756.512	475.412	374.539	381.750	454.535	145.223	703.428	808.026	588.255	499.425	108.665	214.255	8.188.957
mar/13	645.083	586.292	619.089	824.078	503.669	427.451	459.163	483.705	483.705	154.829	674.019	487.451	604.216	569.489	103.268	226.548	8.583.547
abr/13	727.923	675.091	880.759	726.159	891.861	524.822	435.265	404.420	517.112	171.985	840.498	959.017	713.705	626.506	116.043	257.117	9.468.283
mai/13	683.886	618.016	839.758	720.912	935.000	493.663	428.910	390.671	531.582	178.262	857.309	981.260	679.280	607.002	137.907	240.911	9.324.329
jun/13	666.400	627.874	817.097	727.179	976.899	470.792	398.180	387.080	521.436	158.364	770.475	888.733	636.458	499.732	103.709	276.609	8.927.017
jul/13	728.910	629.086	866.744	731.462	1.070.389	523.446	431.828	442.857	577.368	176.651	914.905	1.057.833	491.645	551.209	103.823	280.005	9.578.161
ago/13	733.266	591.725	849.727	871.255	1.080.788	518.203	443.687	430.537	557.937	170.006	874.982	967.843	709.134	581.095	121.702	269.906	9.771.793
set/13	642.996	548.740	775.654	726.623	955.472	473.119	401.879	399.276	490.755	155.656	850.015	850.021	641.533	512.877	126.924	266.454	8.817.994
out/13	670.104	594.961	731.121	745.570	1.041.369	518.091	448.963	466.204	511.486	173.799	945.714	900.776	680.759	609.838	112.691	270.091	9.421.537
nov/13	616.747	609.972	680.967	633.346	997.635	555.821	428.259	355.197	470.225	156.111	1.016.195	876.566	650.402	543.230	97.069	243.960	8.931.702
dez/13	617.157	631.025	675.051	641.941	828.595	522.888	439.531	346.071	458.419	152.139	981.611	895.086	657.239	549.802	104.383	232.148	8.733.086
ACUM 13	8.045.928	7.445.068	9.679.420	8.453.106	11.159.350	6.100.266	5.056.942	4.895.955	6.104.964	1.972.570	10.236.011	11.048.163	7.841.079	6.729.827	1.333.519	2.985.603	109.087.771
jan/14	644.262	590.069	670.783	615.521	879.090	548.830	437.166	261.370	485.915	150.089	1.030.372	980.482	689.101	617.133	114.763	272.004	8.986.950
fev/14	564.601	550.417	653.848	527.341	853.581	466.159	384.932	261.956	430.581	142.749	936.898	900.384	629.264	613.494	101.687	225.114	8.153.006
mar/14	608.359	589.130	708.074	556.133	831.948	488.174	415.664	316.670	497.519	152.013	909.838	889.717	641.427	615.066	107.804	244.562	8.572.098
abr/14	667.778	581.365	801.283	591.367	852.855	518.566	414.673	350.770	512.003	160.939	811.709	966.867	678.817	518.338	110.419	222.900	8.760.649
mai/14	733.009	597.876	850.718	642.470	946.913	531.953	413.030	375.605	565.840	152.396	819.026	1.003.130	725.324	535.872	103.426	234.980	9.231.568
jun/14	726.200	580.201	794.512	581.548	869.499	500.009	358.763	335.352	521.531	147.993	849.406	923.756	694.333	500.269	98.077	234.168	8.715.617
jul/14	760.131	661.832	840.357	630.601	969.312	540.419	437.252	350.073	601.405	158.991	964.357	1.118.855	687.406	685.257	119.599	260.402	9.786.249
ago/14	714.956	631.489	684.755	614.282	924.327	538.224	372.283	329.533	558.620	159.682	911.837	1.037.999	695.632	546.323	113.285	253.912	9.086.959
set/14	716.359	605.902	714.156	591.290	946.364	513.328	374.130	318.962	533.594	125.083	849.039	1.063.877	701.265	588.919	121.188	248.871	9.012.327
out/14	718.166	559.727	688.418	556.854	929.342	500.536	415.164	268.802	495.372	125.662	757.519	905.998	686.505	609.027	119.688	264.259	8.601.039
nov/14	687.607	512.885	698.950	583.675	935.062	505.914	362.794	247.632	424.367	133.840	718.878	800.821	609.365	536.617	100.601	255.124	8.114.132
dez/14	724.348	582.235	894.078	694.876	1.035.398	548.527	419.046	300.574	433.665	164.819	803.120	928.584	671.151	432.074	113.806	270.908	9.017.209
ACUM 14	8.265.776	7.043.128	8.909.932	7.185.958	10.973.691	6.200.639	4.804.897	3.717.119	6.060.412	1.774.256	10.361.999	11.520.470	8.109.590	6.798.389	1.324.343	2.987.204	106.037.803
ACUM	156.316.542	166.160.510	180.644.295	145.834.316	167.904.429	110.320.054	75.049.662	89.503.421	95.234.733	38.141.450	125.135.165	174.257.709	85.787.577	69.476.385	22.032.900	12.469.987	1.750.572.147



Agência Nacional do Petróleo, Gás Natural e Biocombustíveis
Superintendência de Abastecimento - SAB

COMPARATIVO DE DESTROCAS

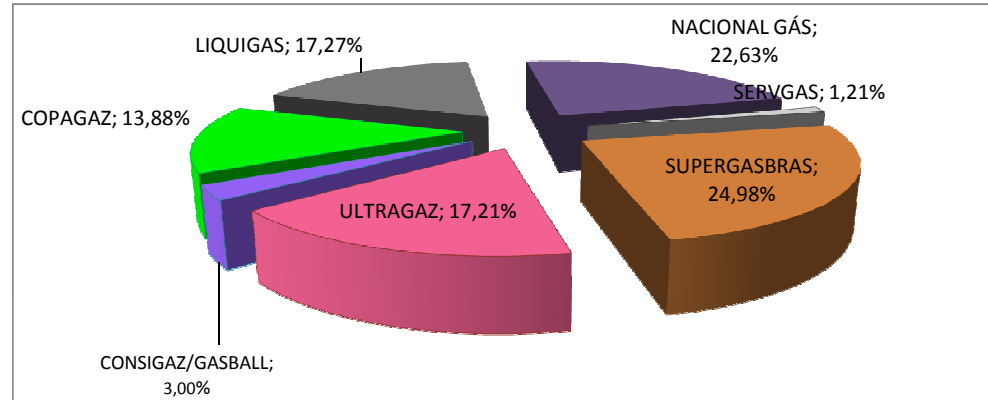
DESTROCAS EM CD'S E BASES DIRETAS			
REGIONAL	dez/14	nov/14	dez/13
ARAUCARIA	724.348	687.607	617.157
MAUÁ	582.235	512.885	631.025
PAULÍNIA	894.078	698.950	675.051
CONTAGEM	694.876	583.675	641.941
DQ. DE CAXIAS	1.035.398	935.062	828.595
GOIÂNIA	548.527	505.914	522.888
BRASILIA	419.046	362.794	439.531
S. J. CAMPOS	300.574	247.632	346.071
CANOAS	433.665	424.367	458.419
BDD-UBERLÂNDIA	164.819	133.840	152.139
BDD-MATARIPE	803.120	718.878	981.611
BDD-RECIFE	928.584	800.821	895.086
BDD-FORTALEZA	671.151	609.365	657.239
BDD-BELEM	432.074	536.617	549.802
BDD-CPO. GRANDE	113.806	100.601	104.383
BDD-SERRA	270.908	255.124	232.148
TOTAL	9.017.209	8.114.132	8.733.086
%Variação		11,1%	3,3%





Agência Nacional do Petróleo, Gás Natural e Biocombustíveis
Superintendência de Abastecimento - SAB

PARTICIPAÇÃO NAS DESTROCAS		
PERÍODO DE 01/12/14 ATÉ 31/12/14		
CONSIGAZ/GASBALL	2,81%	161.484
COPAGAZ	13,88%	828.556
LIQUIGAS	17,27%	936.154
NACIONAL GÁS	22,63%	1.214.163
SERVGAS	1,21%	67.454
SUPERGASBRAS	24,98%	1.485.396
ULTRAGAZ	17,21%	939.540
Total	100,00%	4.958.886



Fonte: Relatório Mensal da Coordenação Nacional de Destrocas de Recipientes Transportáveis para GLP.
 Periodicidade : Mensal



Agência Nacional do Petróleo, Gás Natural e Biocombustíveis
Superintendência de Abastecimento - SAB

SALDO APÓS A DESTROCA DE MARCA POR O. M. - COMPENSAÇÃO NACIONAL

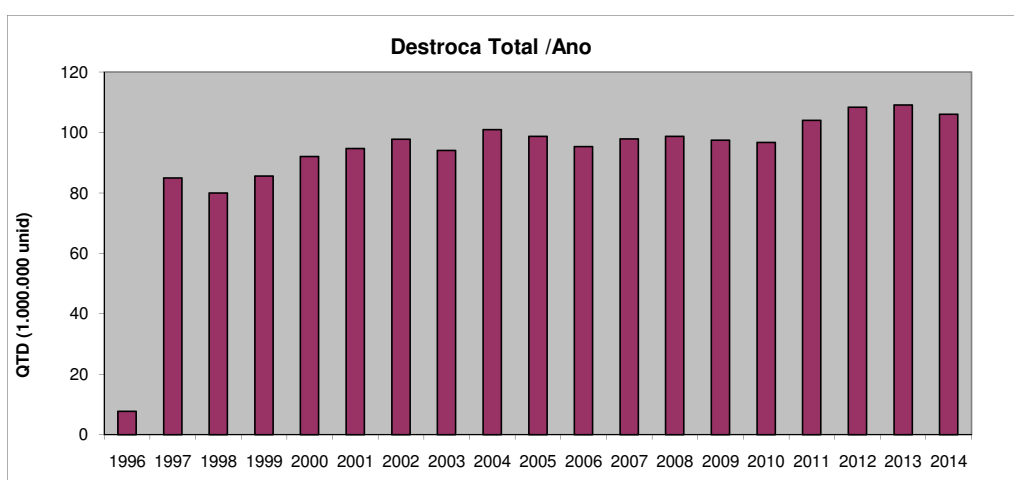
COMPANHIAS >>>>

MARCAS	Liquigas	Nacional Gás	Ultragaz	Supergasbras	Copagaz	Servgas	Onogas	Fogas	Consigaz	Amazongas	Maxigas	Nutrigas	TOTAL
LIQUIGAS													
Amazongas	9.774	123	21	1.318				7.563					18.799
BUTANO	372.460		45.943					1.602					420.005
COPAGAZ	37.065	26.816	18.562	7.311				535	13.312	27			103.628
CONSIGAZ	3.496	5.228						46		20			8.790
Fogás	5.597			473									6.070
Maxichama	836	719	169	666									2.390
SUPERGASBRAS													
Nutrigás	101.711	22.684	36.759						13.837				174.991
Onogás		480	111					18		2			611
ULTRAGAZ													
Servgás	19.423							357	9.854				29.634
OUTRAS	9.715	3.064	2.932	2.523	1.123			3	968	27			20.355
	19.256	55.249	31.217	58.179	13.213	595		3.276	20.437	200			201.622
TOTAL	579.333	114.363	135.714	71.026	14.336	595		13.400	58.408	276			987.451
DISPONÍVEL	0	420.005	29.634	174.991	103.628	20.355	611	6.070	8.790	18.799	2.390	556	785.829
SALDO	579.333	-305.642	106.080	-103.965	-89.292	-19.760	-611	7.330	49.618	-18.523	-2.390	-556	201.622



Agência Nacional do Petróleo, Gás Natural e Biocombustíveis
Superintendência de Abastecimento - SAB

DESTROCAS NOS CENTROS DE DESTROCA - BASES DIRETAS



Ano	TOTAL (1.000.000)
1996	7,754
1997	84,961
1998	79,998
1999	85,556
2000	92,097
2001	94,752
2002	97,835
2003	94,049
2004	100,929
2005	98,750
2006	95,380
2007	97,933
2008	98,782
2009	97,486
2010	96,729
2011	104,026
2012	108,430
2013	109,088
2014	106,038

Fonte: Relatório Mensal da Coordenação Nacional de Destrocas de Recipientes Transportáveis para GLP.
Periodicidade : Mensal