



Agência Nacional do Petróleo, Gás Natural e Biocombustíveis  
Superintendência de Abastecimento - SAB

#### CENTROS DE DESTROCA

##### **1 - CD Araucária**

**E. KOGA E CIA LTDA.**

CNPJ - 01.538.457/0001-17

I.E. - 90.118.162-47

**TEL - (41) 3643-2795**

RODOVIA XISTO, BR 476 - KM 16 N° 2.370

Araucária - PR

Cep: 83.707-440

**Contato: FABRÍCIO J. AUGUSTO / MOACIR RIBEIRO**

E-mail: ekoga@inetone.com.br / f.augusto@mangels.com.br

##### **2 - CD Mauá**

**SANTINI TRANSPORTES E CENTROS DE DESTROCA LTDA.**

CNPJ - 58.739.426/0001-41

I.E. - 626.323.052.118

**TEL - (11) 4479-1507 / 4479-0818 / 4479-1013**

AV. DOS ESTADOS, 6.916/ 6.918 - CAPITÃO DA VÁRZEA

SANTO ANDRÉ - SP

Cep: 09.270-260

**Contato: ZÉLIA SANTINI / PAULINHO**

E-mail: cd@santinitransportes.com.br

##### **3 - CD Paulínia**

**NOSSA SENHORA DE FÁTIMA CENTRO DE DESTROCA LTDA.**

CNPJ - 01.684.138/0001-10

I.E. - 513.033.263.118

**TEL - (19) 3874-4743 / 3844-3765 / 3933-2313. Fax: (19) 3874 - 4674**

ROD. ROBERTO MOREIRA, KM 03 PLN 010 - BETEL

Paulínia - SP

Cep: 13.140-000

**Contato: JOANILTON ALVES DE LIMA / MARCO**

E-mail: cdpaulinia@dglnet.com.br

##### **4 - CD Betim**

**TRANSAGUIAR CENTRO DE DESTROCA LTDA.**

CNPJ - 01.596.570/0001-59

I.E. - 186.328.720.0049

**TEL - (31) 3396-1255 / 3396-3478**

RUA ANDRÔMEDA N° 1.080 - JARDIM RIACHO DAS PEDRAS

Contagem - MG

Cep: 32.242-200

**Contato: JAIR AGUIAR / EUCELISON**

E-mail: transaguiar@uol.com.br

##### **5 - CD Duque de Caxias**

**NOSSA SENHORA DE FÁTIMA CENTRO DE DESTROCA LTDA.**

CNPJ - 01.684.138/0003-81

I.E. - 86.077.531

**TEL - (21) 2776-9823 / 2776-9566**

AV. FAVOR, N°15 QUADRA 37 C - CAMPOS ELÍSIOS

Duque de Caxias - RJ

Cep: 25.225-030

**Contato: JOSIMAR DE LIMA MAIA (JOSI)**

E-mail: cdduque@uol.com.br

##### **6 - CD São José dos Campos**

**NOSSA SENHORA DE FÁTIMA CENTRO DE DESTROCA LTDA.**

CNPJ - 01.684.138/0002-09

I.E. - 645.249.021.110

**TEL - (12) 3902-3237 / 3912 - 2011**

ESTRADA MUNICIPAL DO CAJURU N° 755 - CAJURU

São José dos Campos - SP

Cep: 12.226-302

**Contato: RICARDO DO NASCIMENTO / ADRIANO**

E-mail: cdsj@uol.com.br



Agência Nacional do Petróleo, Gás Natural e Biocombustíveis  
Superintendência de Abastecimento - SAB

#### **CENTROS DE DESTROCA**

##### **7- CD Goiânia**

**CDB CENTRO DE DESTROCA DE BOTIJÕES LTDA.**

CNPJ - 01.540.842/0001-07

**TEL - (62) 3282-6304**

AV. D, Nº 315 - JARDIM SANTO ANTÔNIO

Goiânia - GO

Cep: 74.853-080

**Contato: ALEXANDRE AURÉLIO COSTA / ROSIMEIRE M. DE FREITAS**

E-mail: [acosta@uol.com.br](mailto:acosta@uol.com.br); [rosi.cdgoiania@brturbo.com](mailto:rosi.cdgoiania@brturbo.com)

##### **8 - CD Canoas**

**CDB CENTROSUL DESTROCA DE BOTIJÕES LTDA.**

CNPJ - 01.984.215/0001-57

I.E. - 024.027.2005

**TEL - (51) 3477-4709**

AV. ANTÔNIO FREDERICO OZANAN, Nº 899 - BRIGADEIRA

Canoas - RS

Cep: 92.420-360

**Contato: TILTON MARTINS DOS SANTOS / JOÃO BATISTA**

E-mail: [cdb.rs@terra.com.br](mailto:cdb.rs@terra.com.br)

##### **9 - CD Brasília**

**JC RAUBER TRANSPORTES LTDA.**

CNPJ - 4.846.912/0002-10

I.E. - 07.484.262/002-16

**TEL - (61) 3362-0444**

STRC SUL - TRECHO 3 CONJUNTO B LOTE 3

Brasília - DF

Cep: 71.225-540

**Contato: FABIANE PEREIRA LEMOS**

E-mail: [jcrauber@uol.com.br](mailto:jcrauber@uol.com.br)

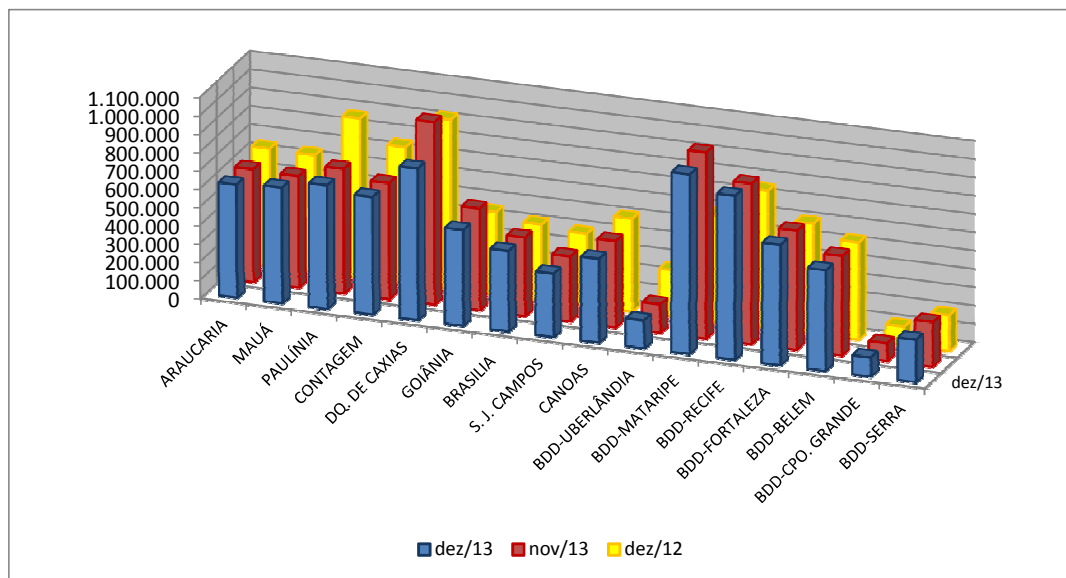




Agência Nacional do Petróleo, Gás Natural e Biocombustíveis  
Superintendência de Abastecimento - SAB

COMPARATIVO DE DESTROCAS

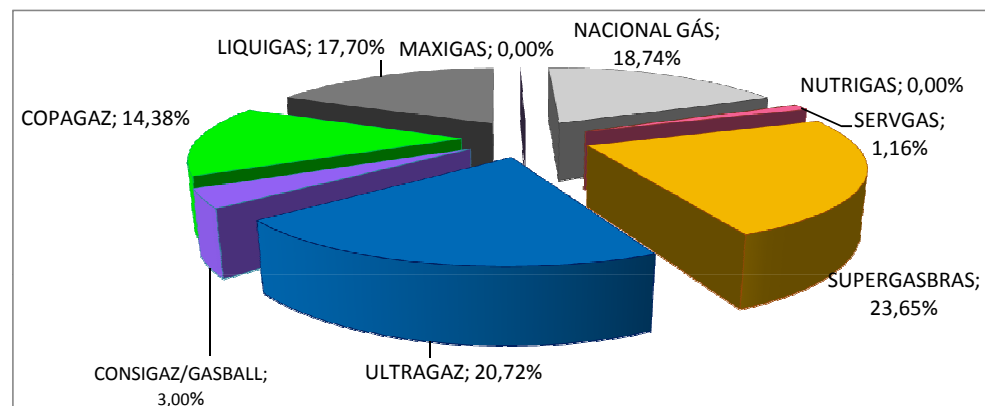
DESTROCAS EM CD'S E BASES DIRETAS			
REGIONAL	dez/13	nov/13	dez/12
ARAUCARIA	617.157	616.747	644.834
MAUÁ	631.025	609.972	640.916
PAULÍNIA	675.051	680.967	870.924
CONTAGEM	641.941	633.346	745.900
DQ. DE CAXIAS	828.595	997.635	925.998
GOIÂNIA	522.888	555.821	451.267
BRASILIA	439.531	428.259	414.072
S. J. CAMPOS	346.071	355.197	394.571
CANOAS	458.419	470.225	508.395
BDD-UBERLÂNDIA	152.139	156.111	253.863
BDD-MATARIPE	981.611	1.016.195	583.752
BDD-RECIFE	895.086	876.566	753.940
BDD-FORTALEZA	657.239	650.402	603.588
BDD-BELEM	549.802	543.230	531.920
BDD-CPO. GRANDE	104.383	97.069	103.051
BDD-SERRA	232.148	243.960	197.260
<b>TOTAL</b>	<b>8.733.086</b>	<b>8.931.702</b>	<b>8.624.251</b>
%Variação		-2,2%	1,3%





**Agência Nacional do Petróleo, Gás Natural e Biocombustíveis  
Superintendência de Abastecimento - SAB**

PARTICIPAÇÃO NAS DESTROCAS		
PERÍODO DE 01/12/13 ATÉ 31/12/13		
CONSIGAZ/GASBALL	3,64%	187.902
COPAGAZ	14,38%	742.049
LIQUIGAS	17,70%	913.634
MAXIGAS	0,00%	0
NACIONAL GÁS	18,74%	967.354
NUTRIGAS	0,00%	0
SERVGAS	1,16%	59.813
SUPERGASBRAS	23,65%	1.220.441
ULTRAGAZ	20,72%	1.069.485
Total	100,00%	5.160.678





Agência Nacional do Petróleo, Gás Natural e Biocombustíveis  
Superintendência de Abastecimento - SAB

**SALDO APÓS A DESTROCA DE MARCA POR O. M. - COMPENSAÇÃO NACIONAL**

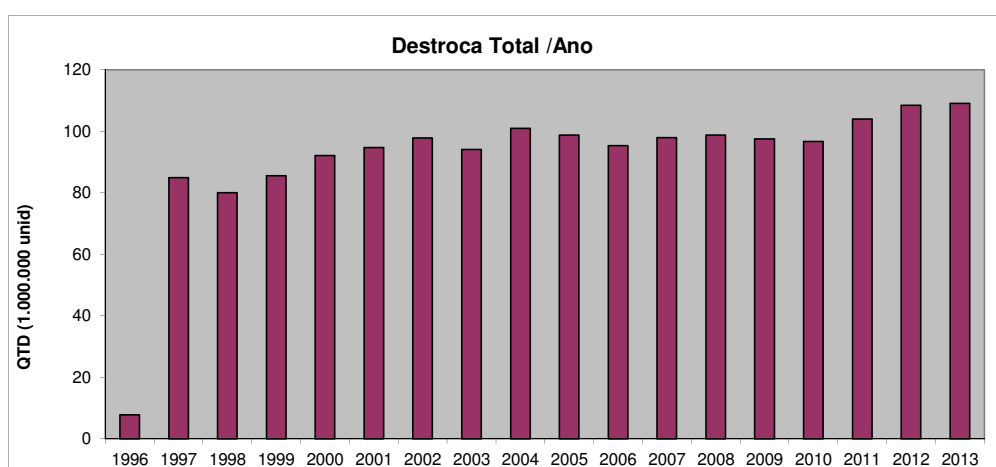
**COMPANHIAS >>>>**

<b>MARCAS</b>	Liquigas	Nacional Gás	Ultragaz	Supergasbras	Copagaz	Servgas	Onogas	Fogas	Consigaz	Amazongas	Maxigas	Nutrigas	<b>TOTAL</b>
<b>LIQUIGAS</b>													
Amazongas	6.064	2.088	25	2.249				33.431					43.857
BUTANO	76.954			42.647									119.601
COPAGAZ	28.071	54.668		16.273				472		5			99.489
CONSIGAZ	38.130	5.726	2.347	5.095	3.961	3		485		17			55.764
Fogás	8.813	3.689		593									13.095
Maxichama	520	602	132	1.318				3.426					5.998
<b>SUPERGASBRAS</b>	22.137												22.137
Nutrigás	233			36				5					274
Onogás		480						174		1			655
<b>ULTRAGAZ</b>	179.555	72.312		48.718	2.544			1.364					304.493
Servgás	7.637	5.714	861	3.047	2.410			49		14			19.732
OUTRAS	49.722	42.619	22.521	44.090	15.869	595		198	180	256			176.050
<b>TOTAL</b>	<b>417.836</b>	<b>187.898</b>	<b>25.886</b>	<b>164.066</b>	<b>24.784</b>	<b>598</b>		<b>39.604</b>	<b>180</b>	<b>293</b>			<b>861.145</b>
<b>DISPONÍVEL</b>	<b>0</b>	<b>119.601</b>	<b>304.493</b>	<b>22.137</b>	<b>99.489</b>	<b>19.732</b>	<b>655</b>	<b>13.095</b>	<b>55.764</b>	<b>43.857</b>	<b>5.998</b>	<b>274</b>	<b>685.095</b>
<b>SALDO</b>	<b>417.836</b>	<b>68.297</b>	<b>-278.607</b>	<b>141.929</b>	<b>-74.705</b>	<b>-19.134</b>	<b>-655</b>	<b>26.509</b>	<b>-55.584</b>	<b>-43.564</b>	<b>-5.998</b>	<b>-274</b>	<b>176.050</b>



Agência Nacional do Petróleo, Gás Natural e Biocombustíveis  
Superintendência de Abastecimento - SAB

DESTROCAS NOS CENTROS DE DESTROCA - BASES DIRETAS



Ano	TOTAL (1.000.000)
1996	7,754
1997	84,961
1998	79,998
1999	85,556
2000	92,097
2001	94,752
2002	97,835
2003	94,049
2004	100,929
2005	98,750
2006	95,380
2007	97,933
2008	98,782
2009	97,486
2010	96,729
2011	104,026
2012	108,430
2013	109,088

Fonte: ANP/SAB