



Agência Nacional do Petróleo, Gás Natural e Biocombustíveis
Superintendência de Abastecimento - SAB

CENTROS DE DESTROCA

1 - CD Araucária

E. KOGA E CIA LTDA.

CNPJ - 01.538.457/0001-17

I.E. - 90.118.162-47

TEL - (41) 3643-2795

RODOVIA XISTO, BR 476 - KM 16 N° 2.370

Araucária - PR

Cep: 83.707-440

Contato: FABRÍCIO J. AUGUSTO / MOACIR RIBEIRO

E-mail: ekoga@inetone.com.br / f.augusto@mangels.com.br

2 - CD Mauá

SANTINI TRANSPORTES E CENTROS DE DESTROCA LTDA.

CNPJ - 58.739.426/0001-41

I.E. - 626.323.052.118

TEL - (11) 4479-1507 / 4479-0818 / 4479-1013

AV. DOS ESTADOS, 6.916/ 6.918 - CAPITÃO DA VÁRZEA

SANTO ANDRÉ - SP

Cep: 09.270-260

Contato: ZÉLIA SANTINI / PAULINHO

E-mail: cd@santinitransportes.com.br

3 - CD Paulínia

NOSSA SENHORA DE FÁTIMA CENTRO DE DESTROCA LTDA.

CNPJ - 01.684.138/0001-10

I.E. - 513.033.263.118

TEL - (19) 3874-4743 / 3844-3765 / 3933-2313. Fax: (19) 3874 - 4674

ROD. ROBERTO MOREIRA, KM 03 PLN 010 - BETEL

Paulínia - SP

Cep: 13.140-000

Contato: JOANILTON ALVES DE LIMA / MARCO

E-mail: cdpaulinia@dglnet.com.br

4 - CD Betim

TRANSAGUIAR CENTRO DE DESTROCA LTDA.

CNPJ - 01.596.570/0001-59

I.E. - 186.328.720.0049

TEL - (31) 3396-1255 / 3396-3478

RUA ANDRÔMEDA N° 1.080 - JARDIM RIACHO DAS PEDRAS

Contagem - MG

Cep: 32.242-200

Contato: JAIR AGUIAR / EUCELISSON

E-mail: transaguiar@uol.com.br

5 - CD Duque de Caxias

NOSSA SENHORA DE FÁTIMA CENTRO DE DESTROCA LTDA.

CNPJ - 01.684.138/0003-81

I.E. - 86.077.531

TEL - (21) 2776-9823 / 2776-9566

AV. FAVOR, N°15 QUADRA 37 C - CAMPOS ELÍSIOS

Duque de Caxias - RJ

Cep: 25.225-030

Contato: JOSIMAR DE LIMA MAIA (JOSI)

E-mail: cdduque@uol.com.br

6 - CD São José dos Campos

NOSSA SENHORA DE FÁTIMA CENTRO DE DESTROCA LTDA.

CNPJ - 01.684.138/0002-09

I.E. - 645.249.021.110

TEL - (12) 3902-3237 / 3912 - 2011

ESTRADA MUNICIPAL DO CAJURU N° 755 - CAJURU

São José dos Campos - SP

Cep: 12.226-302

Contato: RICARDO DO NASCIMENTO / ADRIANO

E-mail: cdsj@uol.com.br



Agência Nacional do Petróleo, Gás Natural e Biocombustíveis
Superintendência de Abastecimento - SAB

CENTROS DE DESTROCA

7- CD Goiânia

CDB CENTRO DE DESTROCA DE BOTIJÕES LTDA.

CNPJ - 01.540.842/0001-07

TEL - (62) 3282-6304

AV. D, Nº 315 - JARDIM SANTO ANTÔNIO

Goiânia - GO

Cep: 74.853-080

Contato: ALEXANDRE AURÉLIO COSTA / ROSIMEIRE M. DE FREITAS

E-mail: acosta@uol.com.br; rosi.cdgoiania@brturbo.com

8 - CD Canoas

CDB CENTROSUL DESTROCA DE BOTIJÕES LTDA.

CNPJ - 01.984.215/0001-57

I.E. - 024.027.2005

TEL - (51) 3477-4709

AV. ANTÔNIO FREDERICO OZANAN, Nº 899 - BRIGADEIRA

Canoas - RS

Cep: 92.420-360

Contato: TILTON MARTINS DOS SANTOS / JOÃO BATISTA

E-mail: cdb.rs@terra.com.br

9 - CD Brasília

JC RAUBER TRANSPORTES LTDA.

CNPJ - 4.846.912/0002-10

I.E. - 07.484.262/002-16

TEL - (61) 3362-0444

STRC SUL - TRECHO 3 CONJUNTO B LOTE 3

Brasília - DF

Cep: 71.225-540

Contato: FABIANE PEREIRA LEMOS

E-mail: jcrauber@uol.com.br



Agência Nacional do Petróleo, Gás Natural e Biocombustíveis
Superintendência de Abastecimento - SAB

QUADRO RESUMO
DESTROCAS NOS CENTROS DE DESTROCA - BASES - DIRETAS

CD MÊS	111 ARAU	121 MAUA	131 PAUL	141 BETI	151 DCAX	161 GOIA	162 BRAS	171 SJCA	181 CANOAS	BASES DE DESTROCA							
										UBERLÂNDIA	MATARIPE	RECIFE	FORTALEZA	BELEM	CPO GDE	SERRA	TOTAL
ACUM 96	917.000	1.148.000	1.130.000	650.000	545.000	522.000	0	305.000	0	0	721.000	826.000	333.000	366.000	291.000	0	7.754.000
ACUM 97	10.212.922	7.785.884	14.884.359	6.914.248	8.875.584	6.655.283	3.782.614	5.269.203	1.297.308	804.979	4.048.471	5.884.984	2.131.694	1.361.750	1.395.018	0	84.960.785
ACUM 98	7.675.601	7.358.902	10.368.748	6.497.314	8.082.457	6.216.800	4.035.316	4.915.106	5.574.968	1.798.196	3.967.589	5.695.141	2.049.911	1.300.779	902.619	0	79.998.461
ACUM 99	7.774.068	7.838.599	10.497.605	8.136.941	8.071.018	5.487.179	3.498.782	5.571.745	6.035.495	1.846.340	4.650.419	7.760.942	2.109.064	1.576.963	1.237.625	0	85.555.550
ACUM 00	8.506.755	9.383.078	11.601.531	7.388.583	8.016.981	6.850.319	3.784.460	5.712.301	5.907.755	2.395.597	4.446.103	9.309.892	1.947.485	1.624.031	1.525.555	0	92.097.208
ACUM 01	8.460.845	12.105.732	11.154.947	8.292.852	9.197.794	6.618.978	3.744.121	4.660.380	5.847.090	2.261.032	4.866.391	9.705.595	2.141.808	1.651.458	1.100.878	0	94.751.570
ACUM 02	8.819.563	12.240.368	11.780.991	8.987.950	9.191.598	6.997.560	4.216.080	5.068.907	5.077.793	2.061.045	5.292.327	10.336.007	2.238.946	1.623.881	895.465	0	97.835.289
ACUM 03	8.502.001	9.564.766	10.101.855	7.929.234	9.086.777	7.673.971	4.690.313	6.027.330	5.330.883	2.399.081	5.207.203	9.941.572	1.900.434	1.489.468	862.182	0	94.048.789
ACUM 04	9.050.468	10.174.434	9.894.535	8.968.722	10.507.695	6.760.886	4.913.323	5.679.425	4.481.028	2.534.894	4.818.949	10.434.435	5.334.150	3.286.578	1.228.064	0	100.928.518
ACUM 05	8.468.919	9.157.427	10.379.391	8.564.691	9.600.950	6.442.770	3.919.791	5.060.267	4.375.794	2.145.972	6.221.528	10.217.335	5.603.483	4.272.341	1.261.363	0	98.750.097
ACUM 06	8.423.268	8.746.446	8.400.680	7.813.717	9.317.870	5.119.083	2.739.234	4.672.572	4.722.359	2.183.301	8.405.408	11.659.366	4.953.806	4.373.530	1.460.276	0	95.379.867
ACUM 07	8.644.735	9.722.758	8.489.918	7.733.986	9.423.485	5.404.176	2.307.103	4.882.863	5.042.727	1.985.203	8.842.981	11.512.313	5.224.001	4.972.770	1.407.836	0	97.933.257
ACUM 08	9.371.699	10.245.392	8.082.696	8.534.286	5.269.659	4.222.370	4.963.731	5.960.162	1.937.464	9.231.626	7.864.179	5.796.803	5.283.280	1.033.411	0	98.782.006	
ACUM 09	8.717.288	9.218.326	8.225.283	7.871.266	7.767.979	5.521.553	4.360.206	4.655.592	5.736.706	2.134.183	9.019.458	9.749.378	6.622.122	5.406.240	1.223.951	1.064.208	97.486.321
ACUM 10	8.730.285	8.884.831	7.951.972	8.281.334	7.614.390	4.919.168	4.875.427	4.314.825	5.491.248	2.470.779	8.210.231	10.224.800	5.478.654	1.126.324	1.354.003	0	96.728.961
jan/11	707.329	662.426	734.688	719.740	719.680	425.656	363.966	311.032	435.912	135.250	610.115	835.872	592.398	522.907	86.515	106.484	7.969.970
fev/11	676.896	633.505	646.825	648.314	688.540	376.638	377.038	308.329	406.666	201.028	521.298	760.925	512.545	411.013	83.424	108.299	7.361.283
mar/11	781.868	771.717	791.099	781.099	838.956	451.836	406.003	365.435	500.723	246.512	619.975	837.542	609.929	520.315	104.483	134.969	8.763.039
abr/11	724.301	890.019	665.818	703.728	784.224	415.704	375.435	344.542	466.150	231.030	695.872	821.206	593.839	467.440	92.203	100.879	8.372.390
mai/11	780.656	902.908	706.137	754.929	833.767	446.141	428.076	401.138	536.776	257.681	684.624	850.283	632.466	488.381	96.734	123.231	8.923.928
jun/11	764.899	858.078	741.876	769.978	858.078	454.762	456.686	397.520	542.545	257.951	771.415	817.930	630.047	447.857	110.765	139.847	8.941.335
jul/11	794.738	876.513	768.515	702.694	777.505	434.055	453.512	406.307	567.816	247.058	767.885	887.404	605.397	459.365	101.189	136.902	8.986.855
ago/11	745.219	848.577	871.914	734.607	787.304	479.714	485.768	421.504	584.626	233.303	748.965	901.779	605.259	496.368	97.707	135.311	9.177.952
set/11	760.951	795.341	800.022	675.282	812.068	446.940	415.970	448.352	522.230	223.999	745.387	900.504	578.667	482.843	90.831	139.654	8.839.041
out/11	760.736	789.117	744.527	657.305	739.662	430.343	445.584	423.116	499.860	235.236	647.086	889.693	589.286	508.178	88.871	143.115	8.591.715
nov/11	764.851	811.647	775.850	680.777	788.210	456.117	402.579	386.928	463.723	241.526	706.327	858.864	608.484	460.150	124.256	162.711	8.693.000
dez/11	814.478	860.787	826.302	756.965	778.429	587.747	453.162	427.072	501.689	252.957	746.501	936.175	653.867	546.472	98.598	163.792	9.404.993
ACUM 11	9.076.922	9.710.591	9.091.498	8.567.316	9.318.323	5.405.680	5.063.779	4.641.275	6.028.716	2.763.531	8.265.450	10.298.177	7.212.184	5.811.289	1.175.576	1.595.194	104.025.501
jan/12	716.239	709.033	789.225	692.956	851.474	542.970	404.201	369.139	462.468	158.351	718.403	874.053	605.747	484.193	90.899	203.479	8.672.830
fev/12	707.031	728.184	763.591	742.411	880.200	538.876	394.385	368.377	453.708	159.091	646.022	791.757	559.399	471.444	86.453	197.292	8.488.221
mar/12	752.772	789.999	857.867	729.525	1.076.217	559.333	426.362	391.030	515.966	171.422	713.311	918.107	646.132	554.265	106.793	187.685	9.396.786
abr/12	692.832	676.197	790.207	648.837	904.995	444.828	357.799	310.129	490.329	120.419	683.258	906.438	622.927	492.870	94.396	194.099	8.520.560
mai/12	768.749	803.676	865.246	723.528	1.114.529	546.714	428.685	356.646	538.162	262.067	725.178	903.587	636.978	525.868	118.258	220.752	9.538.623
jun/12	719.011	723.555	829.672	678.525	1.171.765	532.387	438.293	376.609	541.766	249.195	753.472	921.253	602.895	438.585	110.204	217.611	9.304.798
jul/12	748.342	721.200	872.969	746.162	1.198.259	541.562	460.608	385.382	566.416	266.403	759.781	895.810	655.041	514.907	110.488	204.672	9.648.002
ago/12	756.737	685.901	914.768	763.549	1.283.629	540.168	474.065	387.422	550.195	262.002	807.598	873.944	629.540	481.782	107.560	222.610	9.741.470
set/12	702.341	656.637	829.975	679.687	1.020.400	480.388	383.233	357.787	501.554	148.023	675.596	811.105	619.616	455.757	101.474	210.974	8.544.547
out/12	769.841	701.454	913.508	783.938	981.091	507.984	434.342	397.869	537.447	274.232	655.947	810.055	648.031	592.006	110.632	208.515	9.326.892
nov/12	673.770	550.028	810.982	777.794	910.331	467.607	418.859	394.864	492.918	257.959	599.703	808.911	607.433	492.560	107.687	218.826	8.623.232
dez/12	644.834	640.916	870.924	745.900	925.998	451.267	414.072	394.571	508.395	253.863	583.752	753.940	603.588	531.920	103.051	197.260	8.624.251
ACUM 12	8.652.499	8.386.780	10.018.934	8.712.812	12.318.888	6.154.084	5.034.904	4.489.825	6.159.324	2.673.027	8.322.021	10.268.960	7.437.327	6.069.157	1.247.895	2.483.775	108.430.212
ACUM	131.352.339	143.285.534	152.036.009	121.482.440	133.452.500	91.865.065	60.152.919	76.400.522	76.910.032	31.721.597	96.215.134	141.420.116	62.399.581	49.879.012	18.127.143	4.013.405	1.427.016.360

MÉDIAS NO PERÍODO

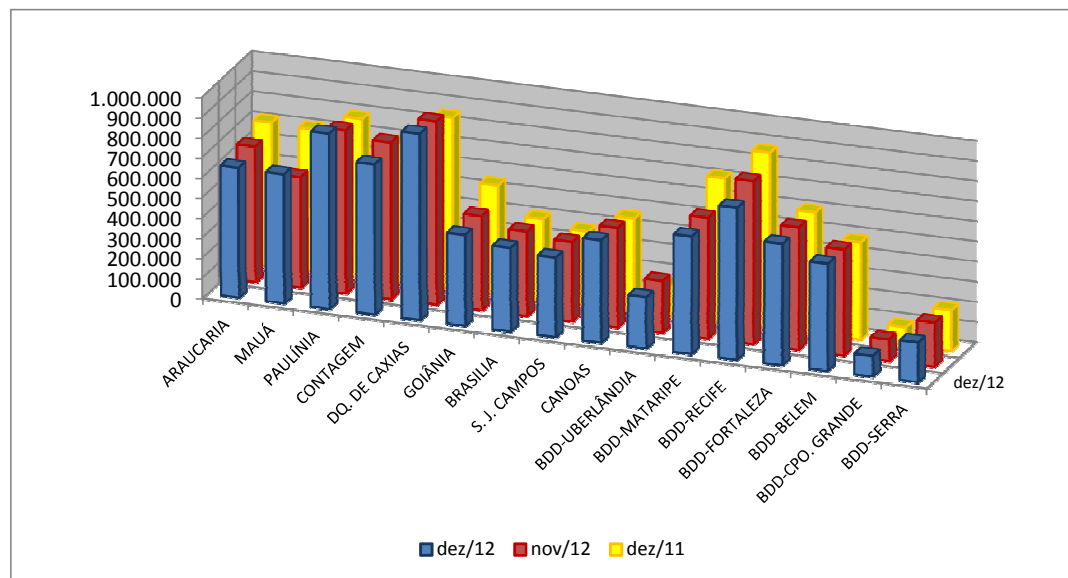
ANO	111	121	131	141	151	161	162	171	181	UBERLÂNDIA	MATARIPE	RECIFE	FORTALEZA	BELEM	CPO GDE	SERRA	TOTAL
2011	756.410	809.216	757.625	713.943	776.527	450.473	421.982	386.773	502.393	230.294	688.788	858.181	601.015	484.274	97.965	132.933	8.668.792
2012	721.042	698.898	834.911	726.068	1.026.574	512.840	419.575	374.152	513.277	222.752	693.502	855.747	619.777	505.763	103.991	206.981	9.035.851



Agência Nacional do Petróleo, Gás Natural e Biocombustíveis
Superintendência de Abastecimento - SAB

COMPARATIVO DE DESTROCAS

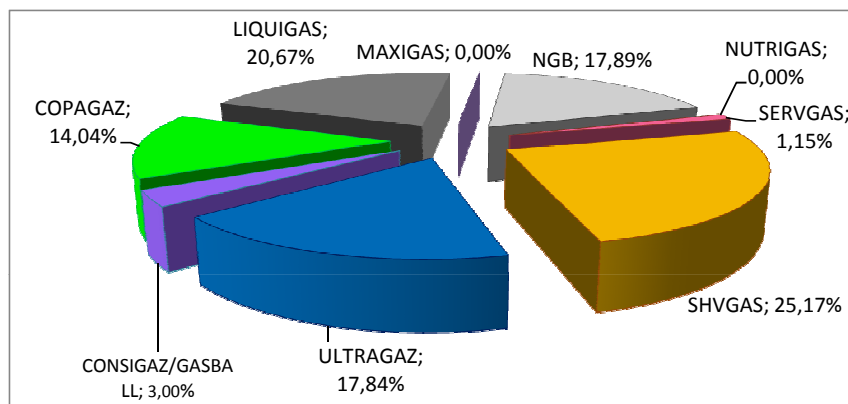
DESTROCAS EM CD'S E BASES DIRETAS			
REGIONAL	dez/12	nov/12	dez/11
ARAUCARIA	644.834	673.770	716.239
MAUÁ	640.916	550.028	709.033
PAULÍNIA	870.924	810.982	789.225
CONTAGEM	745.900	777.794	692.956
DQ. DE CAXIAS	925.998	910.331	851.474
GOIÂNIA	451.267	467.607	542.970
BRASILIA	414.072	418.859	404.201
S. J. CAMPOS	394.571	394.864	369.139
CANOAS	508.395	492.918	462.468
BDD-UBERLÂNDIA	253.863	257.959	158.351
BDD-MATARIPE	583.752	599.703	718.403
BDD-RECIFE	753.940	808.911	874.053
BDD-FORTALEZA	603.588	607.433	605.747
BDD-BELEM	531.920	525.560	484.193
BDD-CPO. GRANDE	103.051	107.687	90.899
BDD-SERRA	197.260	218.826	203.479
TOTAL	8.624.251	8.623.232	8.672.830
%Variação		0,0%	-0,6%





**Agência Nacional do Petróleo, Gás Natural e Biocombustíveis
Superintendência de Abastecimento - SAB**

PARTICIPAÇÃO NAS DESTROCAS		
PERÍODO DE 01/12/12 ATÉ 31/12/12		
CONSIGAZ/GASBALL	3,25%	182.144
COPAGAZ	14,04%	785.715
LIQUIGAS	20,67%	1.156.733
MAXIGAS	0,00%	0
NGB	17,89%	1.001.139
NUTRIGAS	0,00%	0
SERVGAS	1,15%	64.233
SHVGAS	25,17%	1.408.644
ULTRAGAZ	17,84%	998.269
Total	100,00%	5.596.877





Agência Nacional do Petróleo, Gás Natural e Biocombustíveis
Superintendência de Abastecimento - SAB

SALDO APÓS A DESTROCA DE MARCA POR O. M. - COMPENSAÇÃO NACIONAL

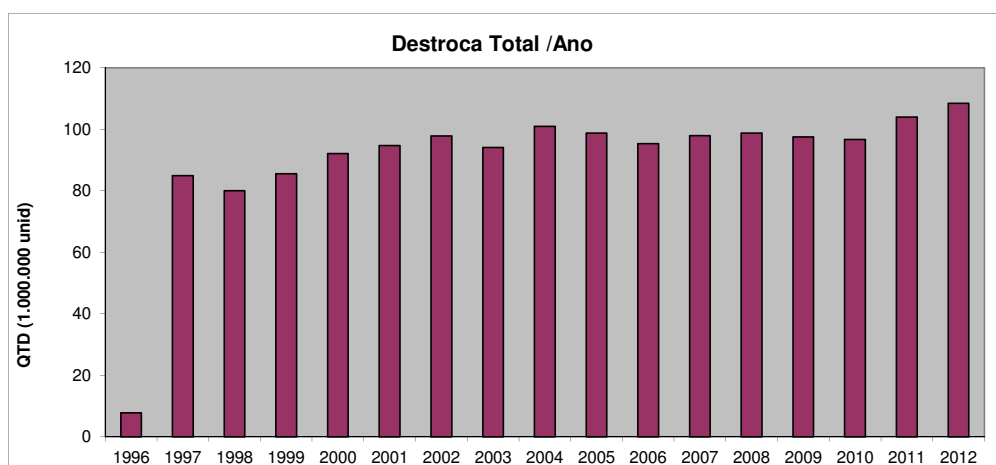
COMPANHIAS >>>>

MARCAS	Liquigás	Butano	Ultragaz	SHV	Copagaz	Servgás	Onogás	Fogás	Consigaz	Amazongás	Maxigás	Nutrigás	TOTAL
Liquigás		86.009						618	1.500				88.127
Amazongás	5.553	2.426		2.411				18.479					28.869
Butano									1.694				1.694
Copagaz	23.520	48.490						543	3.210	579			76.342
Consigaz						561		372		21			954
Fogás		5.002		1.902									6.904
Maxichama	322	5.302	2.704	288				3.427		5			12.048
Minasgás/Super	131.366	264.934	43.452		4.662				16.557				460.971
Nutrigás	181	368		25				5		2			581
Onogás		480						151		115			746
SPGás/Ultra	39.749	31.392			680			1.580	12.963	14			86.378
Servgás	3.151	3.982	507	268	482			43					8.433
Outras	47.822	42.605	15.060	34.426	11.269	595		150	18.094	305			170.326
TOTAL	251.664	490.990	61.723	39.320	17.093	1.156		25.368	54.018	1.041			942.373
DISPONÍVEL	88.127	1.694	86.378	460.971	76.342	8.433	746	6.904	954	28.869	12.048	581	772.047
SALDO	163.537	489.296	(24.655)	(421.651)	(59.249)	(7.277)	(746)	18.464	53.064	(27.828)	(12.048)	(581)	170.326



Agência Nacional do Petróleo, Gás Natural e Biocombustíveis
Superintendência de Abastecimento - SAB

DESTROCAS NOS CENTROS DE DESTROCA - BASES DIRETAS



Ano	TOTAL (1.000.000)
1996	7,754
1997	84,961
1998	79,998
1999	85,556
2000	92,097
2001	94,752
2002	97,835
2003	94,049
2004	100,929
2005	98,750
2006	95,380
2007	97,933
2008	98,782
2009	97,486
2010	96,729
2011	104,026
2012	108,430

Fonte: ANP/SAB