



Agência Nacional do Petróleo, Gás Natural e Biocombustíveis
Superintendência de Abastecimento - SAB

CENTROS DE DESTROCA

1 - CD Araucária

E. KOGA E CIA LTDA.

CNPJ - 01.538.457/0001-17

I.E. - 90.118.162-47

TEL - (41) 3643-2795

RODOVIA XISTO, BR 476 - KM 16 N° 2.370

Araucária - PR

Cep: 83.707-440

Contato: FABRÍCIO J. AUGUSTO / MOACIR RIBEIRO

E-mail: ekoga@inetone.com.br / f.augusto@mangels.com.br

2 - CD Mauá

SANTINI TRANSPORTES E CENTROS DE DESTROCA LTDA.

CNPJ - 58.739.426/0001-41

I.E. - 626.323.052.118

TEL - (11) 4479-1507 / 4479-0818 / 4479-1013

AV. DOS ESTADOS, 6.916/ 6.918 - CAPITÃO DA VÁRZEA

SANTO ANDRÉ - SP

Cep: 09.270-260

Contato: ZÉLIA SANTINI / PAULINHO

E-mail: cd@santinitransportes.com.br

3 - CD Paulínia

NOSSA SENHORA DE FÁTIMA CENTRO DE DESTROCA LTDA.

CNPJ - 01.684.138/0001-10

I.E. - 513.033.263.118

TEL - (19) 3874-4743 / 3844-3765 / 3933-2313. Fax: (19) 3874 - 4674

ROD. ROBERTO MOREIRA, KM 03 PLN 010 - BETEL

Paulínia - SP

Cep: 13.140-000

Contato: JOANILTON ALVES DE LIMA / MARCO

E-mail: cdpaulinia@dglnet.com.br

4 - CD Betim

TRANSAGUIAR CENTRO DE DESTROCA LTDA.

CNPJ - 01.596.570/0001-59

I.E. - 186.328.720.0049

TEL - (31) 3396-1255 / 3396-3478

RUA ANDRÔMEDA N° 1.080 - JARDIM RIACHO DAS PEDRAS

Contagem - MG

Cep: 32.242-200

Contato: JAIR AGUIAR / EUCELISSON

E-mail: transaguiar@uol.com.br

5 - CD Duque de Caxias

NOSSA SENHORA DE FÁTIMA CENTRO DE DESTROCA LTDA.

CNPJ - 01.684.138/0003-81

I.E. - 86.077.531

TEL - (21) 2776-9823 / 2776-9566

AV. FAVOR, N°15 QUADRA 37 C - CAMPOS ELÍSIOS

Duque de Caxias - RJ

Cep: 25.225-030

Contato: JOSIMAR DE LIMA MAIA (JOSI)

E-mail: cdduque@uol.com.br

6 - CD São José dos Campos

NOSSA SENHORA DE FÁTIMA CENTRO DE DESTROCA LTDA.

CNPJ - 01.684.138/0002-09

I.E. - 645.249.021.110

TEL - (12) 3902-3237 / 3912 - 2011

ESTRADA MUNICIPAL DO CAJURU N° 755 - CAJURU

São José dos Campos - SP

Cep: 12.226-302

Contato: RICARDO DO NASCIMENTO / ADRIANO

E-mail: cdsj@uol.com.br



Agência Nacional do Petróleo, Gás Natural e Biocombustíveis
Superintendência de Abastecimento - SAB

CENTROS DE DESTROCA

7- CD Goiânia

CDB CENTRO DE DESTROCA DE BOTIJÕES LTDA.

CNPJ - 01.540.842/0001-07

TEL - (62) 3282-6304

AV. D, Nº 315 - JARDIM SANTO ANTÔNIO

Goiânia - GO

Cep: 74.853-080

Contato: ALEXANDRE AURÉLIO COSTA / ROSIMEIRE M. DE FREITAS

E-mail: acosta@uol.com.br; rosi.cdgoiania@brturbo.com

8 - CD Canoas

CDB CENTROSUL DESTROCA DE BOTIJÕES LTDA.

CNPJ - 01.984.215/0001-57

I.E. - 024.027.2005

TEL - (51) 3477-4709

AV. ANTÔNIO FREDERICO OZANAN, Nº 899 - BRIGADEIRA

Canoas - RS

Cep: 92.420-360

Contato: TILTON MARTINS DOS SANTOS / JOÃO BATISTA

E-mail: cdb.rs@terra.com.br

9 - CD Brasília

JC RAUBER TRANSPORTES LTDA.

CNPJ - 4.846.912/0002-10

I.E. - 07.484.262/002-16

TEL - (61) 3362-0444

STRC SUL - TRECHO 3 CONJUNTO B LOTE 3

Brasília - DF

Cep: 71.225-540

Contato: FABIANE PEREIRA LEMOS

E-mail: jcrauber@uol.com.br



Agência Nacional do Petróleo, Gás Natural e Biocombustíveis
Superintendência de Abastecimento - SAB

**QUADRO RESUMO
DESTROCAS NOS CENTROS DE DESTROCA - BASES - DIRETAS**

CD MÊS	111 ARAÚ	121 MAUA	131 PAUL	141 BETI	151 DCAX	161 GOIA	162 BRAS	171 SJCA	181 CANOAS	BASES DE DESTROCA							
										UBERLÂNDIA	MATARIPE	RECIFE	FORTALEZA	BELEM	CPO GDE	SERRA	TOTAL
ACUM 96	917.000	1.148.000	1.130.000	650.000	545.000	522.000	0	305.000	0	0	721.000	826.000	333.000	366.000	291.000	0	7.754.000
ACUM 97	10.212.922	7.785.884	14.884.359	6.914.248	8.875.584	6.655.283	3.782.614	5.269.203	1.297.308	804.979	4.048.471	5.884.984	2.131.694	1.361.750	1.395.018	0	84.960.785
ACUM 98	7.675.601	7.358.902	10.368.748	6.497.314	8.082.457	6.216.800	4.035.316	4.915.106	5.574.968	1.798.196	3.967.589	5.695.141	2.049.911	1.300.779	902.619	0	79.998.461
ACUM 99	7.774.068	7.838.599	10.497.605	8.136.941	8.071.018	5.487.179	3.498.782	5.571.745	6.035.495	1.846.340	4.650.419	7.760.942	2.109.064	1.576.963	1.237.625	0	85.555.550
ACUM 00	8.506.755	9.383.078	11.601.531	7.738.583	8.016.981	6.850.319	3.784.460	5.712.301	5.907.755	2.395.597	4.446.103	9.309.892	1.947.485	1.624.031	1.525.555	0	92.097.208
ACUM 01	8.460.845	12.105.732	11.154.947	8.292.852	9.197.794	6.460.380	3.744.121	4.660.380	5.847.090	2.261.032	4.866.391	9.705.595	2.141.808	1.651.458	1.100.878	0	94.751.750
ACUM 02	8.819.563	12.240.368	11.780.991	8.987.590	9.191.598	6.997.560	4.216.080	5.068.907	5.077.793	2.061.045	5.292.327	10.336.007	2.238.946	1.623.881	895.465	0	97.835.289
ACUM 03	8.502.001	9.564.766	10.101.855	7.929.234	9.086.777	7.673.971	4.690.313	6.027.330	5.330.883	2.399.081	5.207.203	9.941.572	1.900.434	1.489.468	862.182	0	94.048.789
ACUM 04	9.050.468	10.174.434	9.894.535	8.968.722	10.507.695	6.760.886	4.913.323	5.679.425	4.481.028	2.534.894	4.818.949	10.434.435	5.334.150	3.286.578	1.228.064	0	100.928.518
ACUM 05	8.468.919	9.157.427	10.379.391	8.564.691	9.600.950	6.442.770	3.919.791	5.060.267	4.375.794	2.145.972	6.221.528	10.217.335	5.603.483	4.272.341	1.261.363	0	98.750.097
ACUM 06	8.423.268	8.746.446	8.400.680	7.813.717	9.317.870	5.119.083	2.739.234	4.672.524	4.722.359	2.183.301	8.405.408	11.659.366	4.953.806	4.373.530	1.460.276	0	95.379.867
ACUM 07	8.644.735	9.722.758	8.489.918	7.733.986	9.423.485	5.404.176	2.307.103	4.882.863	5.042.727	1.985.203	8.842.981	11.512.313	5.224.001	4.972.770	1.407.836	0	97.933.257
ACUM 08	9.371.699	10.245.392	8.082.696	8.534.286	8.834.599	5.269.659	4.222.370	4.963.731	5.960.162	1.937.464	9.231.626	7.864.179	5.796.803	5.283.280	1.033.411	0	98.782.006
ACUM 09	8.717.288	9.218.326	8.225.283	7.871.266	7.767.979	5.521.553	4.360.206	4.655.592	5.736.706	2.134.183	9.019.458	9.749.378	6.622.122	5.406.240	1.223.951	1.064.208	97.486.321
jan/10	675.481	671.352	608.196	539.412	528.943	413.034	345.542	337.746	440.186	147.138	743.821	891.726	585.173	452.577	92.705	94.400	7.546.397
fev/10	621.146	658.933	533.722	533.722	523.737	341.879	370.409	327.065	430.641	131.708	634.441	726.810	530.194	430.072	79.511	90.306	7.001.190
mar/10	729.767	783.955	626.415	642.041	544.147	410.644	413.623	352.216	515.341	148.482	690.287	875.392	590.929	513.983	92.982	102.006	8.032.210
abr/10	701.438	692.939	636.780	625.676	563.849	385.020	376.476	325.672	445.446	144.841	622.676	841.209	574.601	417.039	86.239	106.496	7.546.397
mai/10	738.600	751.924	680.850	663.569	568.359	341.600	401.622	352.759	462.124	184.526	641.080	840.451	557.713	477.796	97.042	127.096	7.887.111
jun/10	773.914	766.931	651.969	710.212	594.010	389.997	410.912	368.892	457.806	236.012	670.978	838.095	577.379	456.305	98.947	100.427	8.102.786
jul/10	779.795	816.048	658.286	756.722	656.866	392.862	447.469	360.805	456.137	249.867	700.910	926.823	545.224	477.763	100.513	116.340	8.442.430
ago/10	764.789	777.216	658.265	818.688	612.928	413.896	463.683	397.632	459.789	247.199	713.887	881.726	585.678	453.174	100.339	118.038	8.466.927
set/10	714.574	727.970	633.018	656.678	663.983	429.394	400.997	354.340	448.873	235.850	750.503	910.382	602.229	482.061	100.084	180.720	8.291.656
out/10	710.348	696.981	742.731	676.201	780.034	474.305	389.336	362.011	465.474	223.978	678.891	858.003	543.185	431.472	85.075	102.257	8.220.282
nov/10	726.201	767.226	711.445	778.061	766.509	473.011	420.331	376.486	434.653	271.933	650.140	769.764	513.349	448.236	83.371	105.313	8.296.029
dez/10	794.232	773.356	773.441	880.352	811.025	453.526	435.027	399.201	474.738	249.245	712.617	864.419	595.036	438.176	109.516	110.604	8.874.511
ACUM 10	8.730.285	8.884.831	7.951.972	8.281.334	7.614.390	4.919.168	4.875.427	4.314.825	5.491.248	2.470.779	8.210.231	10.224.800	6.800.690	5.478.654	1.126.324	1.354.003	96.728.961
jan/11	707.329	662.426	734.688	719.740	719.680	425.656	363.966	311.032	435.912	135.250	610.115	835.872	592.398	522.907	86.515	106.484	7.969.970
fev/11	676.896	633.505	646.825	648.314	688.540	376.638	377.038	308.329	406.666	201.028	521.298	760.925	512.545	411.013	83.424	108.299	7.361.283
mar/11	781.868	781.677	771.717	791.099	838.956	451.836	406.003	365.435	500.723	246.512	619.975	837.542	609.929	520.315	104.483	134.969	8.763.039
abr/11	724.301	890.019	665.818	703.728	784.224	415.704	375.435	344.542	466.150	231.030	695.872	821.206	593.839	467.440	92.203	100.879	8.372.390
mai/11	780.656	902.908	706.137	754.929	833.767	446.141	428.076	401.138	536.776	257.681	684.624	850.283	632.466	488.381	96.734	123.231	8.923.928
jun/11	764.899	858.074	779.183	741.876	769.978	454.762	456.686	397.520	542.545	257.951	771.415	817.930	630.047	447.857	110.765	139.847	8.941.335
jul/11	794.738	876.513	768.515	702.694	777.505	434.055	453.512	406.307	567.816	247.058	767.885	887.404	605.397	459.365	101.189	136.902	8.986.855
ago/11	745.219	848.577	871.914	734.607	787.304	479.741	485.768	421.504	584.626	233.303	901.779	605.259	496.368	97.707	135.311	9.177.952	
set/11	760.951	795.341	800.022	675.282	812.068	446.940	415.970	448.352	522.230	223.999	745.387	900.504	578.667	482.843	90.831	139.654	8.839.041
out/11	760.736	789.117	744.527	657.305	739.662	430.343	445.584	423.116	499.860	235.236	647.086	889.693	589.286	508.178	88.871	143.115	8.591.715
nov/11	764.851	811.647	775.850	680.777	788.210	456.117	402.579	386.928	463.723	241.526	706.327	858.864	608.484	460.150	124.256	162.711	8.693.000
dez/11	814.478	860.787	826.302	756.965	778.429	587.747	453.162	427.072	501.689	252.957	746.501	936.175	653.867	546.472	98.598	163.792	9.404.993
ACUM 11	9.076.922	9.710.591	9.091.498	8.567.316	9.318.323	5.405.680	5.063.779	4.641.275	6.028.716	2.763.531	8.265.450	10.298.177	7.212.184	5.811.289	1.175.576	1.595.194	104.025.501
ACUM	131.352.339	143.285.534	152.036.009	121.482.440	133.452.500	91.865.065	60.152.919	76.400.522	76.910.032	31.721.597	96.215.134	141.420.116	62.399.581	49.879.012	18.127.143	4.013.405	1.427.016.360

MÉDIAS NO PERÍODO

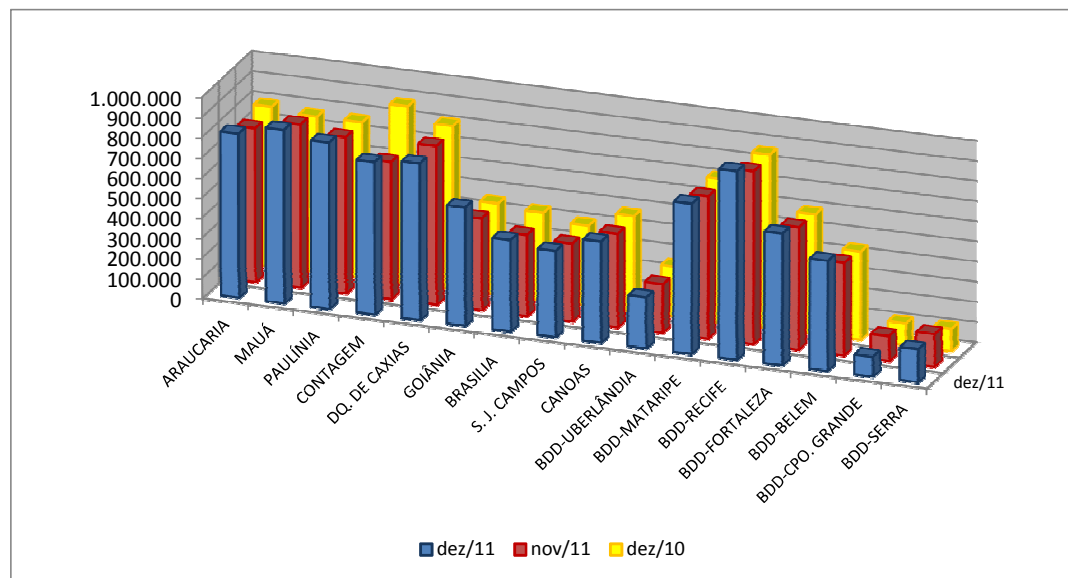
2010	727.524	740.403	662.664	690.111	634.533	409.931	406.286	359.569	457.604	205.898	684.186	852.067	566.724	456.555	93.860	112.834	8.060.747
2011	756.410	809.216	757.625	713.943	776.527	450.473	421.982	386.773	502.393	230.294	688.788	858.181	601.015	484.274	97.965	132.933	8.668.792



Agência Nacional do Petróleo, Gás Natural e Biocombustíveis
Superintendência de Abastecimento - SAB

COMPARATIVO DE DESTROCAS

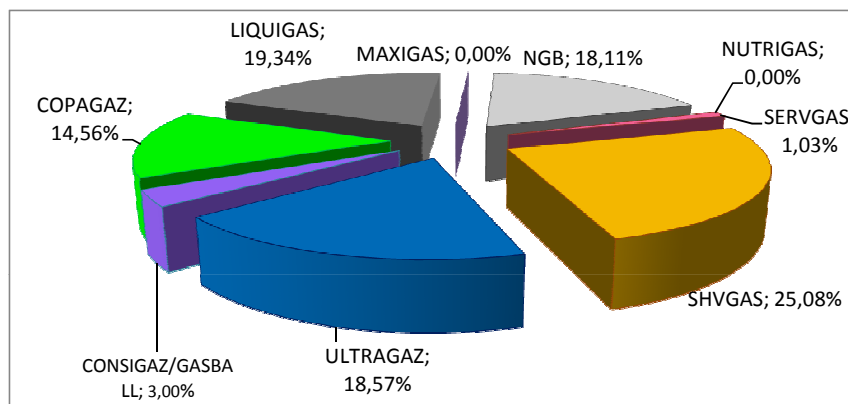
DESTROCAS EM CD'S E BASES DIRETAS			
REGIONAL	dez/11	nov/11	dez/10
ARAUCARIA	814.478	764.851	794.232
MAUÁ	860.787	811.647	773.356
PAULÍNIA	826.302	775.850	773.441
CONTAGEM	756.965	680.777	880.352
DQ. DE CAXIAS	778.429	788.210	811.025
GOIÂNIA	587.747	456.117	453.526
BRASILIA	453.162	402.579	435.027
S. J. CAMPOS	427.072	386.928	399.201
CANOAS	501.689	463.723	474.738
BDD-UBERLÂNDIA	252.957	241.526	249.245
BDD-MATARIPE	746.501	706.327	712.617
BDD-RECIFE	936.175	858.864	864.419
BDD-FORTALEZA	653.867	608.484	595.036
BDD-BELEM	546.472	460.150	438.176
BDD-CPO. GRANDE	98.598	124.256	109.516
BDD-SERRA	163.792	162.711	110.604
TOTAL	9.404.993	8.693.000	8.874.511
%Variação		8,2%	6,0%





**Agência Nacional do Petróleo, Gás Natural e Biocombustíveis
Superintendência de Abastecimento - SAB**

PARTICIPAÇÃO NAS DESTROCAS		
PERÍODO DE 01/12/11 ATÉ 31/12/11		
CONSIGAZ/GASBALL	3,32%	199.219
COPAGAZ	14,56%	874.483
LIQUIGAS	19,34%	1.161.714
MAXIGAS	0,00%	0
NGB	18,11%	1.087.889
NUTRIGAS	0,00%	0
SERVGAS	1,03%	61.989
SHVGAS	25,08%	1.506.198
ULTRAGAZ	18,57%	1.115.139
Total	100,00%	6.006.631





Agência Nacional do Petróleo, Gás Natural e Biocombustíveis
Superintendência de Abastecimento - SAB

SALDO APÓS A DESTROCA DE MARCA POR O. M. - COMPENSAÇÃO NACIONAL

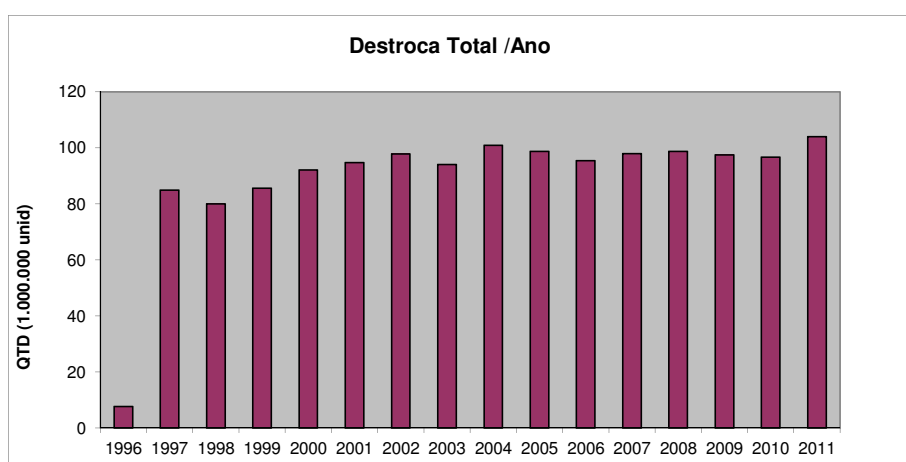
COMPANHIAS >>>>

MARCAS	Liquigás	Butano	Ultragaz	SHV	Copagaz	Servgás	Onogás	Fogás	Consigaz	Amazongás	Maxigás	Nutrigás	TOTAL
Liquigás													
Amazongás	8.558	850	8	238				3.683					13.337
Butano	21.506												21.506
Copagaz	53.765	38.391		19.132		258		385	6.268	562			118.761
Consigaz	4.437	1.224				1.551		270		20			7.502
Fogás	14.167	2.883	2.201	987									20.238
Maxichama	317	2.458	540	510				26		3			3.854
Minasgás/Super	135.299	109.977				1.250			2.672				249.198
Nutrigás	206	439		505	237			9		2			1.398
Onogás		3.119						158		102			3.379
SPGás/Ultra	166.540	120.255		4.544	12.532				11.626				315.497
Servgás	1.458	4.362	415					63					6.298
Outras	65.634	26.431	3.810	47.582	22.013	995		100	6.553	2.989			176.107
TOTAL	471.887	310.389	6.974	73.498	34.782	4.054		4.694	27.119	3.678			937.075
DISPONÍVEL	0	21.506	315.497	249.198	118.761	6.298	3.379	20.238	7.502	13.337	3.854	1.398	760.968
SALDO	471.887	288.883	(308.523)	(175.700)	(83.979)	(2.244)	(3.379)	(15.544)	19.617	(9.659)	(3.854)	(1.398)	176.107



Agência Nacional do Petróleo, Gás Natural e Biocombustíveis
Superintendência de Abastecimento - SAB

DESTROCAS NOS CENTROS DE DESTROCA - BASES DIRETAS



Ano	TOTAL (1.000.000)
1996	7,754
1997	84,961
1998	79,998
1999	85,556
2000	92,097
2001	94,752
2002	97,835
2003	94,049
2004	100,929
2005	98,750
2006	95,380
2007	97,933
2008	98,782
2009	97,486
2010	96,729
2011	104,026

Fonte: ANP/SAB