



Agência Nacional do Petróleo, Gás Natural e Biocombustíveis
Superintendência de Abastecimento - SAB

CENTROS DE DESTROCA

1 - CD Araucária

E. KOGA E CIA LTDA.

CNPJ - 01.538.457/0001-17

I.E. - 90.118.162-47

TEL - (41) 3643-2795

RODOVIA XISTO, BR 476 - KM 16 N° 2.370

Araucária - PR

Cep: 83.707-440

Contato: FABRÍCIO J. AUGUSTO / MOACIR RIBEIRO

E-mail: ekoga@inetone.com.br / f.augusto@mangels.com.br

2 - CD Mauá

SANTINI TRANSPORTES E CENTROS DE DESTROCA LTDA.

CNPJ - 58.739.426/0001-41

I.E. - 626.323.052.118

TEL - (11) 4479-1507 / 4479-0818 / 4479-1013

AV. DOS ESTADOS, 6.916/ 6.918 - CAPITÃO DA VÁRZEA

SANTO ANDRÉ - SP

Cep: 09.270-260

Contato: ZÉLIA SANTINI / PAULINHO

E-mail: cd@santinitransportes.com.br

3 - CD Paulínia

NOSSA SENHORA DE FÁTIMA CENTRO DE DESTROCA LTDA.

CNPJ - 01.684.138/0001-10

I.E. - 513.033.263.118

TEL - (19) 3874-4743 / 3844-3765 / 3933-2313. Fax: (19) 3874 - 4674

ROD. ROBERTO MOREIRA, KM 03 PLN 010 - BETEL

Paulínia - SP

Cep: 13.140-000

Contato: JOANILTON ALVES DE LIMA / MARCO

E-mail: cdpaulinia@dglnet.com.br

4 - CD Betim

TRANSAGUIAR CENTRO DE DESTROCA LTDA.

CNPJ - 01.596.570/0001-59

I.E. - 186.328.720.0049

TEL - (31) 3396-1255 / 3396-3478

RUA ANDRÔMEDA N° 1.080 - JARDIM RIACHO DAS PEDRAS

Contagem - MG

Cep: 32.242-200

Contato: JAIR AGUIAR / EUCELISSON

E-mail: transaguiar@uol.com.br

5 - CD Duque de Caxias

NOSSA SENHORA DE FÁTIMA CENTRO DE DESTROCA LTDA.

CNPJ - 01.684.138/0003-81

I.E. - 86.077.531

TEL - (21) 2776-9823 / 2776-9566

AV. FAVOR, N°15 QUADRA 37 C - CAMPOS ELÍSIOS

Duque de Caxias - RJ

Cep: 25.225-030

Contato: JOSIMAR DE LIMA MAIA (JOSI)

E-mail: cdduque@uol.com.br

6 - CD São José dos Campos

NOSSA SENHORA DE FÁTIMA CENTRO DE DESTROCA LTDA.

CNPJ - 01.684.138/0002-09

I.E. - 645.249.021.110

TEL - (12) 3902-3237 / 3912 - 2011

ESTRADA MUNICIPAL DO CAJURU N° 755 - CAJURU

São José dos Campos - SP

Cep: 12.226-302

Contato: RICARDO DO NASCIMENTO / ADRIANO

E-mail: cdsj@uol.com.br



Agência Nacional do Petróleo, Gás Natural e Biocombustíveis
Superintendência de Abastecimento - SAB

CENTROS DE DESTROCA

7- CD Goiânia

CDB CENTRO DE DESTROCA DE BOTIJÕES LTDA.

CNPJ - 01.540.842/0001-07

TEL - (62) 3282-6304

AV. D, Nº 315 - JARDIM SANTO ANTÔNIO

Goiânia - GO

Cep: 74.853-080

Contato: ALEXANDRE AURÉLIO COSTA / ROSIMEIRE M. DE FREITAS

E-mail: acosta@uol.com.br; rosi.cdgoiania@brturbo.com

8 - CD Canoas

CDB CENTROSUL DESTROCA DE BOTIJÕES LTDA.

CNPJ - 01.984.215/0001-57

I.E. - 024.027.2005

TEL - (51) 3477-4709

AV. ANTÔNIO FREDERICO OZANAN, Nº 899 - BRIGADEIRA

Canoas - RS

Cep: 92.420-360

Contato: TILTON MARTINS DOS SANTOS / JOÃO BATISTA

E-mail: cdb.rs@terra.com.br

9 - CD Brasília

JC RAUBER TRANSPORTES LTDA.

CNPJ - 4.846.912/0002-10

I.E. - 07.484.262/002-16

TEL - (61) 3362-0444

STRC SUL - TRECHO 3 CONJUNTO B LOTE 3

Brasília - DF

Cep: 71.225-540

Contato: FABIANE PEREIRA LEMOS

E-mail: jcrauber@uol.com.br



**QUADRO RESUMO
DESTROCAS NOS CENTROS DE DESTROCA - BASES - DIRETAS**

CD MÊS											BASES DE DESTROCA						
	111 ARAÚ	121 MAUA	131 PAUL	141 BETI	151 DCAX	161 GOIÁ	162 BRAS	171 SJCA	181 CANAOS	UBERLÂNDIA	MATARIPE	RECIFE	FORTALEZA	BELEM	CPO GDE	SERRA	TOTAL
ACUM 96	917.000	1.148.000	1.130.000	650.000	545.000	522.000	0	305.000	0	721.000	826.000	333.000	366.000	291.000	0	0	7.754.000
ACUM 97	10.212.922	7.785.884	14.884.359	6.914.248	8.875.584	6.655.283	3.782.614	5.269.203	1.297.308	804.979	4.048.471	5.884.984	2.131.694	1.361.750	1.395.018	0	84.960.785
ACUM 98	7.675.601	7.358.902	10.368.748	6.497.314	8.082.457	6.216.800	4.035.316	4.915.106	5.574.968	1.798.196	3.967.589	5.695.141	2.049.911	1.300.779	902.619	0	79.998.461
ACUM 99	7.774.068	7.838.599	10.497.605	8.136.941	8.071.018	5.487.179	3.498.782	5.571.745	6.035.495	1.846.340	4.650.419	7.760.942	2.109.064	1.576.963	1.237.625	0	85.555.550
ACUM 00	8.506.755	9.383.078	11.601.531	7.738.583	8.016.981	6.850.319	3.784.460	5.712.301	5.907.755	2.395.597	4.446.103	9.309.892	1.947.485	1.624.031	1.525.555	0	92.097.200
ACUM 01	8.460.845	12.105.732	11.154.947	8.292.852	9.197.794	6.618.978	3.744.121	4.660.380	5.847.090	2.261.032	4.866.391	9.705.595	2.141.808	1.651.458	1.100.878	0	94.751.750
ACUM 02	8.819.563	12.240.368	11.780.991	8.987.950	9.191.598	6.997.560	4.216.080	5.068.907	5.077.793	2.061.045	5.292.327	10.336.007	2.238.946	1.623.881	895.465	0	97.835.289
ACUM 03	8.502.001	9.564.766	10.101.855	7.929.234	9.086.777	7.673.971	4.690.313	6.027.330	5.330.883	2.399.081	5.207.203	9.941.572	1.900.434	1.489.468	862.182	0	94.048.789
ACUM 04	9.050.468	10.174.434	9.894.535	8.968.722	10.507.695	6.760.886	4.913.323	5.679.425	4.481.028	2.534.894	4.818.949	10.434.435	5.334.150	3.286.578	1.228.064	0	100.928.518
ACUM 05	8.468.919	9.157.427	10.379.391	8.564.691	9.600.950	6.442.770	3.919.791	5.060.267	4.375.794	2.145.972	6.221.528	10.217.335	5.603.483	4.272.341	1.261.363	0	98.750.097
ACUM 06	8.423.268	8.746.446	8.400.680	7.813.717	9.317.870	5.119.083	2.739.234	4.672.572	4.722.359	2.183.301	8.405.408	11.659.366	4.953.806	4.373.530	1.460.276	0	95.379.867
ACUM 07	8.644.735	9.722.758	8.489.918	7.733.986	9.423.485	5.404.176	2.307.103	4.882.863	5.042.727	1.985.203	8.842.981	11.512.313	5.224.001	4.972.770	1.407.836	0	97.933.257
ACUM 08	9.371.699	10.245.392	8.082.696	8.534.286	8.834.599	5.269.659	4.222.370	4.963.731	5.960.162	1.937.464	9.231.626	7.864.179	5.796.803	5.283.280	1.033.411	0	98.782.006
jan/09	766.055	815.464	706.108	690.139	600.289	534.925	343.370	396.546	461.986	115.370	737.289	582.363	530.648	473.717	100.303	57.875	8.056.318
fev/09	666.318	740.452	581.405	677.526	605.431	457.526	335.993	361.427	424.931	162.777	657.950	594.116	520.484	371.084	95.225	67.312	7.368.668
mar/09	756.354	715.921	610.093	673.748	554.741	473.854	367.801	392.898	507.353	186.551	772.124	848.342	558.836	413.366	104.588	118.453	8.055.023
abr/09	660.419	702.783	608.146	661.342	650.457	456.898	344.621	375.859	428.146	205.265	700.392	700.392	533.961	451.724	96.661	90.496	7.757.862
mai/09	652.677	748.262	675.063	730.445	663.329	460.298	364.769	379.909	415.390	262.624	786.546	716.784	575.082	452.991	132.503	89.400	8.106.072
jun/09	757.884	799.515	734.563	716.269	704.805	480.521	350.283	429.565	515.251	190.771	780.476	777.304	570.540	368.458	105.903	87.372	8.369.480
jul/09	817.714	851.069	718.309	695.042	483.124	393.823	401.388	552.044	186.061	186.061	972.286	972.286	562.577	487.574	90.927	100.524	8.959.808
ago/09	768.144	810.062	724.676	651.168	649.021	464.459	365.523	367.326	513.188	166.003	731.678	922.415	558.747	447.434	106.079	90.438	8.336.361
set/09	762.449	778.874	730.322	614.919	627.850	442.532	354.546	383.925	552.044	161.218	733.904	950.847	553.023	510.237	107.753	84.189	8.348.632
out/09	753.968	778.530	696.011	575.788	692.061	430.056	372.288	398.314	474.233	161.268	757.238	885.007	552.991	477.771	92.334	92.584	8.190.442
nov/09	651.554	692.333	629.861	544.590	650.069	401.091	358.255	369.626	447.144	156.878	628.123	852.140	518.151	470.393	93.074	83.439	7.546.721
dez/09	703.752	785.061	704.946	617.023	674.884	436.269	428.934	398.809	444.996	179.397	800.181	947.382	587.082	481.491	98.601	102.126	8.390.934
ACUM 09	8.717.288	9.218.326	8.225.283	7.871.266	7.767.979	5.521.553	4.360.206	4.655.592	5.736.706	2.134.183	9.019.458	9.749.378	6.622.122	5.406.240	1.223.951	1.064.208	97.486.321
jan/10	675.481	671.352	608.196	539.412	528.943	413.034	345.542	337.746	440.186	147.138	743.821	891.726	585.173	452.577	92.705	94.400	7.567.432
fev/10	621.146	658.933	570.576	533.722	523.737	341.879	370.409	327.065	430.681	131.708	634.441	726.810	430.072	326.810	79.511	90.306	7.001.190
mar/10	729.767	783.955	626.415	642.041	544.147	410.644	413.623	352.216	515.341	148.482	690.287	875.392	590.929	513.983	92.982	102.006	8.032.210
abr/10	701.438	692.939	636.780	625.676	563.849	385.020	376.476	325.672	445.446	144.841	622.676	841.209	417.039	366.239	86.239	106.496	7.546.397
mai/10	738.600	751.924	680.850	663.569	568.359	341.600	401.622	352.759	462.124	184.526	641.080	840.451	557.713	477.796	97.042	127.096	7.887.111
jun/10	773.914	766.931	651.969	710.212	594.010	389.997	410.912	368.892	457.806	236.012	670.978	838.095	577.379	456.305	98.947	100.427	8.102.786
jul/10	779.795	816.048	658.286	756.722	656.866	447.469	392.862	456.137	249.867	700.910	926.823	545.224	477.763	100.513	116.340	8.442.430	
ago/10	764.789	777.216	658.265	818.688	612.928	413.896	463.683	397.632	459.789	247.199	713.887	881.726	585.678	453.174	100.339	118.038	8.466.927
set/10	714.574	727.970	633.018	656.678	663.983	429.394	400.997	354.340	448.873	235.850	750.503	910.382	602.229	482.061	100.084	180.720	8.291.656
out/10	710.348	696.981	742.731	676.201	780.034	474.305	389.336	362.011	465.474	223.978	678.891	858.003	543.185	431.472	102.257	102.257	8.220.282
nov/10	726.201	767.226	711.445	778.061	766.509	473.011	420.331	376.486	434.653	271.933	650.140	769.764	513.349	448.236	83.371	105.313	8.296.029
dez/10	794.232	773.356	773.441	890.352	811.025	453.526	435.027	399.201	474.738	249.245	712.617	864.419	595.036	438.176	109.516	110.604	8.874.511
ACUM 10	8.730.285	8.884.831	7.951.972	8.281.334	7.614.390	4.919.168	4.875.427	4.314.825	5.491.248	2.470.779	8.210.231	10.224.800	6.800.690	5.478.654	1.126.324	1.354.003	96.728.961
ACUM	122.275.417	133.574.943	142.944.511	112.915.124	124.134.177	86.459.385	55.089.140	71.759.247	70.881.316	28.958.066	87.949.684	131.121.939	55.187.397	44.067.723	16.951.567	2.418.211	1.322.990.859

MÉDIAS NO PERÍODO

ANO	111	121	131	141	151	161	162	171	181	UBERLÂNDIA	MATARIPE	RECIFE	FORTALEZA	BELEM	CPO GDE	SERRA	TOTAL
2009	726.441	768.194	685.440	655.939	647.332	460.129	363.351	387.966	478.059	177.849	751.622	812.448	551.844	450.520	101.996	88.684	8.123.860
2010	727.524	740.403	662.664	690.111	634.533	409.931	406.286	359.569	457.604	205.898	684.186	852.067	566.724	456.555	93.860	112.834	8.060.747



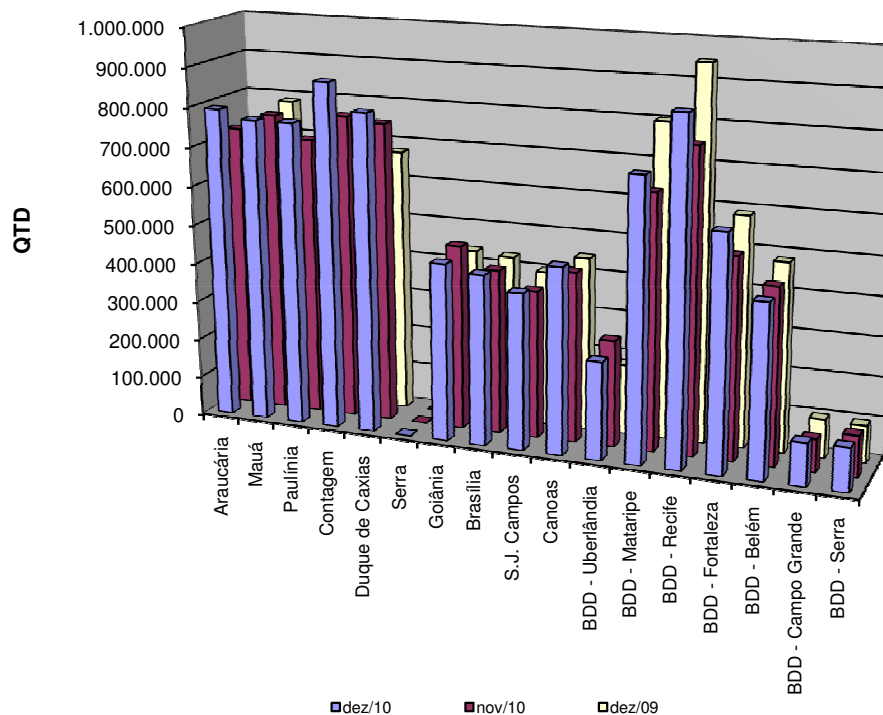
**Agência Nacional do Petróleo, Gás Natural e Biocombustíveis
Superintendência de Abastecimento - SAB**

COMPARATIVO DE DESTROCAS

Centros e Bases de Destroca	dez/10	nov/10	dez/09
Araucária	794.232	726.201	703.752
Mauá	773.356	767.226	785.061
Paulínia	773.441	711.445	704.946
Contagem	880.352	778.061	617.023
Duque de Caxias	811.025	766.509	674.884
Goiânia	453.526	473.011	436.269
Brasília	435.027	420.331	428.934
S.J. Campos	399.201	376.486	398.809
Canoas	474.738	434.653	444.996
BDD - Uberlândia	249.245	271.933	179.397
BDD - Mataripe	712.617	650.140	800.181
BDD - Recife	864.419	769.764	947.382
BDD - Fortaleza	595.036	513.349	587.082
BDD - Belém	438.176	448.236	481.491
BDD - Campo Grande	109.516	83.371	98.601
BDD - Serra	110.604	105.313	95.146
Total	8.874.511	8.296.029	8.383.954
Varição(%)		7,0%	5,9%

Dias Úteis	25	24	26
Média/dia	354.980	345.668	322.460

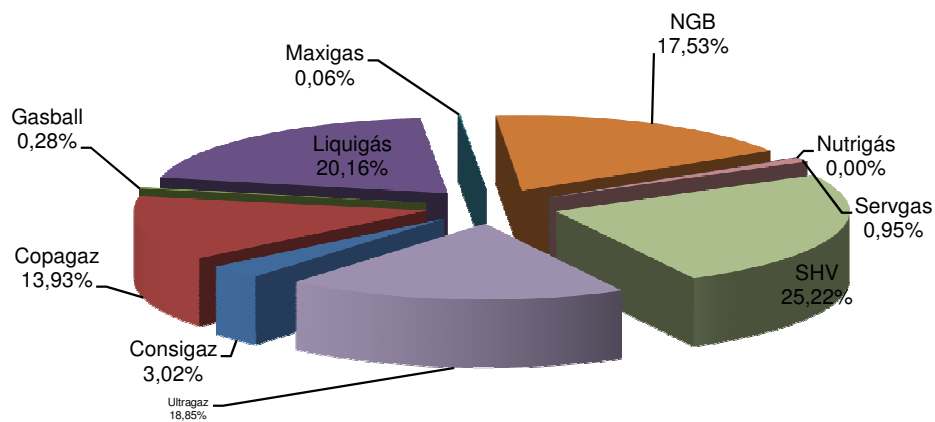
Fonte : ANP / SAB
Data : 01/02/2011
Periodicidade : Mensal





**Agência Nacional do Petróleo, Gás Natural e Biocombustíveis
Superintendência de Abastecimento - SAB**

PARTICIPAÇÃO NAS DESTROCAS		
dezembro/10		
Distribuidora	% nos CDs	Total
Consigaz	3,02%	175.200
Copagaz	13,93%	807.304
Gasball	0,28%	16.103
Liquigás	20,16%	1.168.476
Maxigas	0,06%	3.431
NGB	17,53%	1.015.700
Nutrigás	0,00%	0
Servgas	0,95%	54.794
SHV	25,22%	1.461.602
Ultragaz	18,85%	1.092.288
Total	100,00%	5.794.898



Fonte : ANP / SAB
Data : 01/02/2011
Periodicidade : Mensal



Agência Nacional do Petróleo, Gás Natural e Biocombustíveis
Superintendência de Abastecimento - SAB

Fonte : ANP / SAB
Data : 01/02/2011
Periodicidade : Mensal

SALDO APÓS A DESTROCA DE MARCA POR O. M. - COMPENSAÇÃO NACIONAL

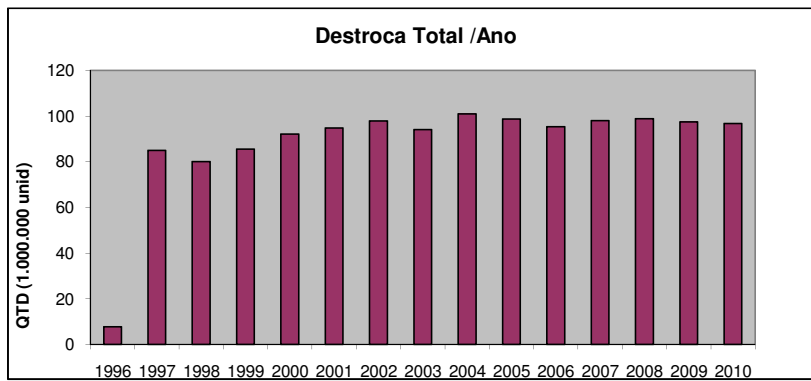
COMPANHIAS >>>>

MARCAS	NGB	Liqui.	Ultragaz	SHV	Copagaz	Servgas	Onogas	Fogas	Consigaz	Amazongas	Maxi.	Nutri.	TOTAL
Butano								4.502		1.563			6.065
Liquigás	16.670												16.670
Ultra/Petro	87.626	183.475			39.384	5.211				180			315.876
Minas/Super	233.285	113.317	10.312		60.512			158					417.584
Copagaz	18.490	13.248								515			32.253
Servgás	3.828	8.493		5.216	11.023			47		16			28.623
Onogás	396							139		94			629
Fogas		9.113	377		93								9.583
Consigaz	11.082	36.559	729	6.566	10.703	2.625		202		14			68.480
Amazongás		1.847		556				14.775					17.178
Maxi.	15	340	35	371		77		17		3			858
Nutrigás	793	212	21	348				9		2			1.385
OUTRAS	46.495	41.909	13.070	52.554	39.531	953		97	8.429	2.671			205.709
TOTAL	418.680	408.513	24.544	65.611	161.246	8.866		19.946	8.429	5.058			1.120.893
DISPONÍVEL	6.065	16.670	315.876	417.584	32.253	28.623	629	9.583	68.480	17.178	858	1.385	915.184
SALDO	412.615	391.843	(291.332)	(351.973)	128.993	(19.757)	(629)	10.363	(60.051)	(12.120)	(858)	(1.385)	205.709



Agência Nacional do Petróleo, Gás Natural e Biocombustíveis
Superintendência de Abastecimento - SAB

DESTROCAS NOS CENTROS DE DESTROCA - BASES DIRETAS



Ano	TOTAL (1.000.000)
1996	7,754
1997	84,961
1998	79,998
1999	85,556
2000	92,097
2001	94,752
2002	97,835
2003	94,049
2004	100,929
2005	98,750
2006	95,380
2007	97,933
2008	98,782
2009	97,486
2010	96,729

Fonte: ANP/SAB