



Agência Nacional do Petróleo, Gás Natural e Biocombustíveis  
Superintendência de Abastecimento - SAB

#### CENTROS DE DESTROCA

##### 1 - CD Araucária

**E. KOGA E CIA LTDA.**

CNPJ - 01.538.457/0001-17

I.E. - 90.118.162-47

**TEL - (41) 3643-2795**

RODOVIA XISTO, BR 476 - KM 16 Nº 2.370

Araucária - PR

Cep: 83.707-440

**Contato: EUNICE KOGA / MOACIR RIBEIRO**

E-mail: ekoga@inetone.com.br

##### 2 - CD Mauá

**SANTINI TRANSPORTES E CENTROS DE DESTROCA LTDA.**

CNPJ - 58.739.426/0001-41

I.E. - 626.323.052.118

**TEL - (11) 4479-1507 / 4479-0818 / 4479-1013**

AV. DOS ESTADOS, 6.916/ 6.918 - CAPITÃO DA VÁRZEA

SANTO ANDRÉ - SP

Cep: 09.270-260

**Contato: ZÉLIA SANTINI / PAULINHO**

E-mail: cd@santinitransportes.com.br

##### 3 - CD Paulínia

**NOSSA SENHORA DE FÁTIMA CENTRO DE DESTROCA LTDA.**

CNPJ - 01.684.138/0001-10

I.E. - 513.033.263.118

**TEL - (19) 3844-3765 / 3874-4743 / 3933-2313. Fax: (19) 3874 - 4674**

ROD. ROBERTO MOREIRA, KM 03 PLN 010 - BETEL

Paulínia - SP

Cep: 13.140-000

**Contato: JOANILTON ALVES DE LIMA / MARCO**

E-mail: cdpaulinia@dglnet.com.br

##### 4 - CD Betim

**TRANSAGUIAR CENTRO DE DESTROCA LTDA.**

CNPJ - 01.596.570/0001-59

I.E. - 186.328.720.0049

**TEL - (31) 3396-1255 / 3396-3478**

RUA ANDRÔMEDA Nº 1.080 - JARDIM RIACHO DAS PEDRAS

Contagem - MG

Cep: 32.242-200

**Contato: JAIR AGUIAR / EUCELISSON**

E-mail: transaguiar@uol.com.br

##### 5 - CD Duque de Caxias

**NOSSA SENHORA DE FÁTIMA CENTRO DE DESTROCA LTDA.**

CNPJ - 01.684.138/0003-81

I.E. - 86.077.531

**TEL - (21) 2776-9823 / 2776-9566**

AV. FAVOR, Nº15 QUADRA 37 C - CAMPOS ELÍSIOS

Duque de Caxias - RJ

Cep: 25.225-030

**Contato: JOSIMAR DE LIMA MAIA (JOSI)**

E-mail: cdduque@uol.com.br

##### 6 - CD Serra

**J.G. INSTALAÇÕES E MANUTENÇÃO INDUSTRIAL CIVIL, COM. E IND. LTDA.**

CNPJ - 39.799.663/0001-53

I.E. - 081.756.98-4

**TEL - (27) 3328-6727**

RUA 4, SETOR II, QUADRA 09, CIVIT II

Serra - ES

Cep: 29.175/200

**Contato: SANDRO NASCIMENTO PINTO / PAULO R. V. DE OLIVEIRA**

E-mail: engegas@engegas.com.br



Agência Nacional do Petróleo, Gás Natural e Biocombustíveis  
Superintendência de Abastecimento - SAB

#### **CENTROS DE DESTROCA**

##### **7 - CD São José dos Campos**

**NOSSA SENHORA DE FÁTIMA CENTRO DE DESTROCA LTDA.**

CNPJ - 01.684.138/0002-09

I.E. - 645.249.021.110

**TEL - (12) 3902-6336 / 3902-3237 / 3912 - 2011**

ESTRADA MUNICIPAL DO CAJURU Nº 755 - CAJURU

São José dos Campos - SP

Cep: 12.226-302

**Contato: RICARDO DO NASCIMENTO**

E-mail: cdsj@uol.com.br

##### **8 - CD Goiânia**

**CDB CENTRO DE DESTROCA DE BOTIJÕES LTDA.**

CNPJ - 01.540.842/0001-07

**TEL - (62) 3282-7508**

AV. D, Nº 315 - JARDIM SANTO ANTÔNIO

Goiânia - GO

Cep: 74.853-080

**Contato: ALEXANDRE AURÉLIO COSTA / ROSIMEIRE M. DE FREITAS**

E-mail: acosta@uol.com.br; rosi.cdgoiania@brturbo.com

##### **9 - CD Canoas**

**CDB CENTROSUL DESTROCA DE BOTIJÕES LTDA.**

CNPJ - 01.984.215/0001-57

I.E. - 024.027.2005

**TEL - (51) 3477-7203 / 3477-4709**

AV. ANTÔNIO FREDERICO OZANAN, Nº 899 - BRIGADEIRA

Canoas - RS

Cep: 92.420-360

**Contato: SEBASTIÃO A. DE TOLEDO / CRISTIANO DE TOLEDO**

E-mail: cdb.rs@zaz.com.br

##### **10 - CD Brasília**

**NOSSA SENHORA DE FÁTIMA CENTRO DE DESTROCA LTDA.**

CNPJ - 01.684.138/0004-62

I.E. - 07.407.553/002-74

**TEL - (61) 3362-9984 / 3362-9985**

STRC SUL - TRECHO 3 CONJUNTO B LOTE 3

Brasília - DF

Cep: 71.225-540

**Contato: STEVIE WILLIAN RAMOS**

E-mail: cdbrasil@uol.com.br

Fonte : ANP / SAB

Data : 31/01/2008

Periodicidade : Mensal



Agência Nacional do Petróleo, Gás Natural e Biocombustíveis  
Superintendência de Abastecimento - SAB

Fonte : ANP / SAB  
Data : 31/01/2008  
Periodicidade : Mensal

**QUADRO RESUMO  
DESTROCAS NOS CENTROS DE DESTROCA - BASES - DIRETAS**

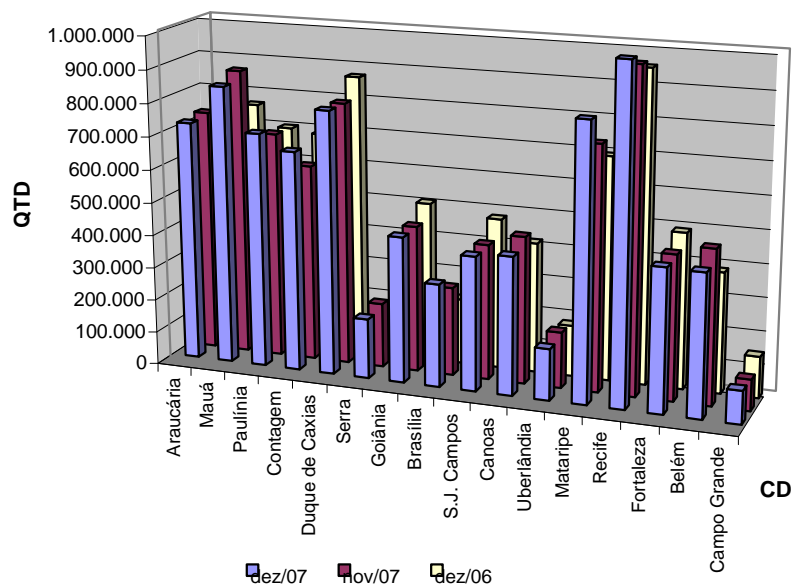
CD MÊS	DESTROCAS NOS CENTROS DE DESTROCA - BASES - DIRETAS										BASES DE DESTROCA							
	111 ARAU	121 MAUA	131 PAUL	141 BETI	151 DCAX	152 SERR	161 GOIA	162 BRAS	171 SJCA	181 CANOAS	UBERLÂNDIA	MATARIFE	RECIFE	FORTALEZA	BELEM	CPO GDE	TOTAL	
ACUM 96	917.000	1.148.000	1.130.000	650.000	545.000	0	522.000	0	305.000	0	721.000	826.000	333.000	366.000	291.000	7.754.000		
ACUM 97	10.212.922	7.785.884	14.884.359	6.914.248	8.875.584	3.656.484	6.655.283	3.782.614	5.269.203	1.297.308	804.979	4.048.471	5.884.984	2.131.694	1.361.570	1.395.018	84.960.785	
ACUM 98	7.675.601	7.358.902	10.368.748	6.497.314	8.082.457	3.559.014	6.216.800	4.035.316	4.915.106	5.574.968	1.798.196	3.967.589	5.695.141	2.049.911	1.300.779	902.619	79.998.461	
ACUM 99	7.774.068	7.838.599	10.497.605	8.136.941	8.071.018	3.462.765	5.487.179	3.498.782	5.571.745	6.035.495	1.846.340	4.650.419	7.760.942	2.109.064	1.576.963	1.237.625	85.555.550	
ACUM 00	8.506.755	9.383.078	11.601.531	7.738.583	8.016.981	3.346.782	6.850.319	3.784.460	5.907.755	2.395.597	5.295.597	4.446.103	9.309.892	1.947.485	1.624.031	1.525.555	92.097.208	
ACUM 01	8.460.845	12.105.732	11.154.947	8.292.852	9.197.794	2.941.849	6.618.978	3.744.121	4.660.380	5.847.090	2.261.032	4.866.391	9.705.595	2.141.808	1.651.458	1.100.878	94.751.750	
ACUM 02	8.819.563	12.240.368	11.780.991	9.987.950	9.191.598	3.006.808	6.997.566	4.216.080	5.077.793	2.061.045	5.292.327	10.336.007	2.238.946	1.623.881	895.465	97.835.289		
ACUM 03	8.502.001	9.564.766	10.101.855	7.929.234	9.086.777	3.341.719	7.673.971	4.690.313	6.027.330	5.330.883	2.399.981	5.207.203	9.941.572	1.900.434	1.489.468	862.182	94.048.789	
jan04	792.421	753.963	817.215	779.411	886.051	290.739	608.219	399.546	469.150	404.546	203.732	347.679	828.275	517.793	395.351	122.484	8.606.575	
fev04	691.428	729.321	680.677	640.388	701.685	219.690	514.961	394.817	383.750	331.243	186.903	303.952	654.016	396.285	305.214	71.974.656		
mar04	786.750	809.547	754.922	804.378	832.634	281.927	562.711	483.092	422.097	464.228	201.502	111.890	743.181	490.006	323.880	113.710	8.986.555	
abr04	713.052	789.668	733.184	719.544	796.084	271.766	554.606	402.056	428.298	385.801	211.428	425.490	826.194	336.514	234.148	115.370	7.943.203	
mai04	788.985	829.997	820.815	751.188	852.266	282.311	528.718	397.184	459.973	406.311	221.458	377.153	778.122	402.363	247.989	113.159	8.257.982	
jun04	885.006	955.118	793.487	745.159	953.042	307.727	531.121	446.862	524.988	454.780	217.208	414.259	824.852	453.924	352.415	129.688	8.989.616	
jul04	826.891	965.390	868.480	747.237	1.051.690	263.124	580.914	426.865	535.885	417.334	213.217	417.600	887.199	446.636	357.471	116.337	9.122.270	
ago04	701.593	990.689	897.336	730.691	959.130	183.192	609.570	397.462	560.638	341.657	202.066	410.349	865.503	498.434	170.381	110.159	8.628.850	
set04	709.184	951.346	850.938	729.038	844.776	181.704	618.279	380.907	489.317	323.091	210.975	408.001	1.043.306	459.811	231.291	110.206	8.542.170	
out04	707.624	897.232	897.232	719.250	853.845	194.562	544.776	359.676	468.038	303.796	220.378	428.477	1.002.380	474.773	211.457	53.724	8.266.004	
nov04	688.899	765.617	822.192	801.181	828.917	198.294	493.692	381.032	446.967	301.323	222.507	392.088	991.300	467.262	238.596	55.748	8.093.165	
dez04	760.635	806.762	958.057	802.247	947.575	195.896	443.824	346.918	490.324	346.918	224.370	482.371	990.107	420.399	121.285	93.623	8.794.672	
ACUM 04	9.050.468	10.174.434	9.894.535	8.968.722	10.507.695	2.860.932	6.760.886	4.913.323	5.679.425	4.481.028	2.534.894	4.818.949	10.434.435	5.334.150	3.286.578	1.228.064	100.928.518	
jan05	670.047	844.973	767.026	768.109	777.210	173.841	579.237	393.426	433.510	290.436	402.950	851.751	434.638	237.584	237.584	97.219	7.718.527	
fev05	906.214	674.128	836.518	656.042	736.585	168.120	523.199	380.554	413.376	307.011	179.990	380.975	907.062	453.272	402.959	80.009	7.726.114	
mar05	697.462	765.794	854.369	693.051	797.618	248.814	556.266	381.786	446.336	327.341	140.153	444.815	754.983	386.349	348.265	67.440	7.983.332	
abr05	651.705	736.113	918.182	675.180	834.880	263.942	567.377	347.333	407.588	342.430	172.529	398.015	963.685	491.343	378.022	80.079	8.229.402	
mai05	701.377	756.432	882.263	671.701	775.151	235.650	488.698	414.773	409.305	386.555	178.978	418.457	799.525	465.017	377.329	102.439	8.073.650	
jun05	716.487	770.258	895.118	755.566	987.973	299.047	572.412	336.281	453.018	399.915	212.267	432.930	811.479	509.603	380.938	49.248	8.582.540	
jul05	703.955	841.448	923.196	827.272	945.212	274.251	597.225	253.048	408.456	366.540	193.282	452.996	821.771	540.011	332.932	116.572	8.598.167	
ago05	722.610	894.062	976.010	779.617	922.411	275.964	580.557	353.229	451.150	402.076	174.844	443.952	838.203	440.628	408.767	124.003	8.788.083	
set05	731.826	747.793	925.523	645.586	820.154	277.901	526.487	265.220	416.617	390.442	151.017	662.257	855.422	453.972	376.317	142.132	8.388.666	
out05	722.605	800.874	856.554	651.309	846.578	241.469	580.869	456.156	380.869	380.869	683.313	755.168	458.875	309.222	122.857	7.942.762		
nov05	756.179	784.440	793.109	657.262	590.564	261.242	485.054	272.528	410.711	391.300	192.474	742.600	778.899	507.356	374.584	113.757	8.112.059	
dez05	788.452	731.122	650.523	822.483	771.883	290.389	483.690	280.154	400.044	390.879	201.712	759.168	1.079.787	462.419	454.482	125.608	8.683.795	
ACUM 05	8.468.919	9.157.427	10.379.391	8.564.691	9.600.950	3.058.075	6.442.770	3.919.791	5.060.267	4.375.794	2.145.972	6.221.528	10.217.335	5.603.483	4.272.341	1.261.363	98.750.097	
jan06	689.558	522.560	505.618	637.111	767.138	248.427	360.975	247.709	304.999	332.849	175.767	1.017.800	379.667	393.020	119.717	7.411.679		
fev06	629.749	594.104	683.265	549.011	702.154	200.819	314.731	215.716	300.880	280.445	167.550	602.439	790.699	355.610	367.384	112.683	6.903.239	
mar06	774.940	711.522	789.479	766.981	877.923	239.237	358.763	234.282	404.754	340.081	204.732	726.341	955.269	395.620	134.669	8.256.121		
abr06	690.788	625.256	694.833	603.391	719.860	200.640	373.763	189.272	346.222	321.659	162.666	615.441	887.640	347.807	355.948	129.833	7.285.106	
mai06	825.572	895.578	860.637	562.609	782.602	243.719	466.051	298.051	433.389	436.609	200.288	640.508	1.070.107	435.020	317.729	67.270	8.554.739	
jun06	733.791	805.569	691.668	658.763	758.909	246.423	475.396	258.339	406.125	398.934	182.421	702.011	1.042.878	390.030	300.579	115.339	8.137.105	
jul06	711.372	756.202	702.683	754.371	925.242	240.806	451.672	227.313	405.979	410.638	181.730	768.035	1.086.968	437.553	303.621	123.963	8.487.938	
ago06	691.726	776.149	738.303	697.104	799.506	167.206	440.683	218.837	413.210	448.254	182.052	809.849	1.077.234	471.434	425.807	142.160	8.499.514	
set06	665.480	769.934	727.681	619.480	743.992	149.468	424.486	250.572	378.473	459.336	194.476	726.831	918.185	437.974	399.558	123.646	8.025.572	
out06	667.636	773.382	662.319	658.288	689.877	148.360	498.222	197.766	408.942	465.234	712.176	921.748	422.642	414.418	132.685	7.961.364		
nov06	669.340	775.923	668.588	695.869	702.338	160.141	471.011	167.745	413.473	435.368	169.134	720.080	954.319	428.510	346.475	113.178	7.853.492	
dez06	673.318	740.267	677.607	666.849	848.339	144.905	483.370	197.632	393.952	456.126	393.952	672.933	936.519	468.851	363.371	125.143	8.003.998	
ACUM 06	8.423.268	8.746.446	8.400.680	7.813.717	9.317.870	2.388.951	5.119.083	2.739.234	4.672.572	4.722.359	2.183.301	8.405.408	11.659.366	4.953.806	4.373.530	1.460.276	95.379.867	
jan07	688.807	726.130	696.812	600.376	816.632	200.997	468.067	150.758	445.335	403.523	145.529	703.214	987.363	493.166	392.452	110.502	8.029.663	
fev07	610.630	622.632	597.690	579.975	693.725													



Agência Nacional do Petróleo, Gás Natural e Biocombustíveis  
Superintendência de Abastecimento - SAB

### COMPARATIVO DE DESTROCAS

Centros e Bases de Destroca	dez/07	nov/07	dez/06
Araucária	722.281	730.676	673.318
Mauá	838.863	864.976	740.267
Paulínia	707.755	682.581	677.607
Contagem	663.143	594.589	666.849
Duque de Caxias	792.824	791.493	848.339
Serra	180.034	193.723	144.905
Goiânia	438.952	440.870	483.370
Brasília	309.938	267.338	197.632
S.J. Campos	404.279	408.299	456.126
Canoas	415.431	443.444	393.952
Uberlândia	154.561	168.633	154.816
Mataripe	826.392	733.937	672.933
Recife	999.775	965.989	936.519
Fortaleza	429.443	435.297	468.851
Belém	426.420	463.016	363.371
Campo Grande	99.323	94.096	125.143
Total	8.409.414	8.278.957	8.003.998
Variação(%)		1,6%	5,1%



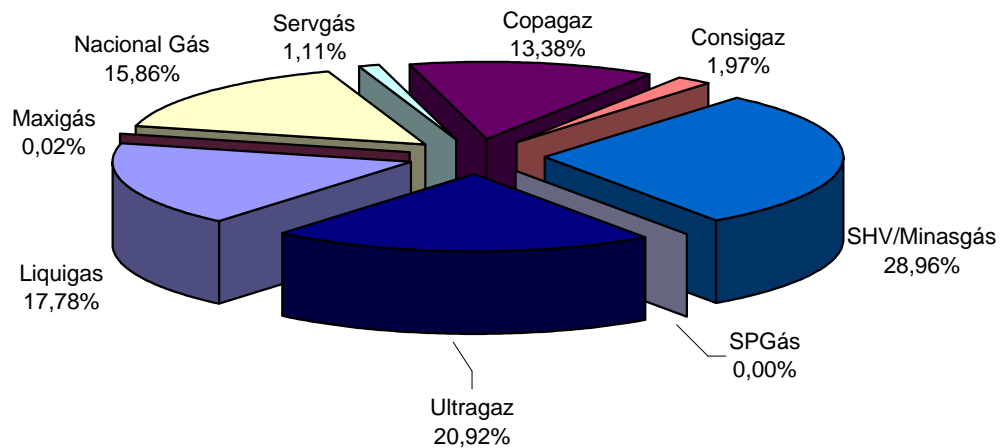
Fonte : ANP / SAB  
Data : 31/01/2008  
Periodicidade : Mensal



Agência Nacional do Petróleo, Gás Natural e Biocombustíveis  
Superintendência de Abastecimento - SAB

PARTICIPAÇÃO NAS DESTROCAS		
dezembro/07		
Distribuidora	% nos CDs	Total
Liquigas	17,78%	973.342
Maxigás	0,02%	1.057
Nacional Gás	15,86%	868.174
Servgás	1,11%	60.639
Copagaz	13,38%	732.225
Consigaz	1,97%	108.083
SHV/Minasgás	28,96%	1.585.155
SPGás	0,00%	0
Ultragaz	20,92%	1.144.825
Total	100,00%	5.473.500

Fonte : ANP / SAB  
Data : 31/01/2008  
Periodicidade : Mensal





Agência Nacional do Petróleo, Gás Natural e Biocombustíveis  
Superintendência de Abastecimento - SAB

Fonte : ANP / SAB  
Data : 31/01/2008  
Periodicidade : Mensal

**SALDO APÓS A DESTROCA DE MARCA POR O. M. - COMPENSAÇÃO NACIONAL - BASE 26/12/2007**

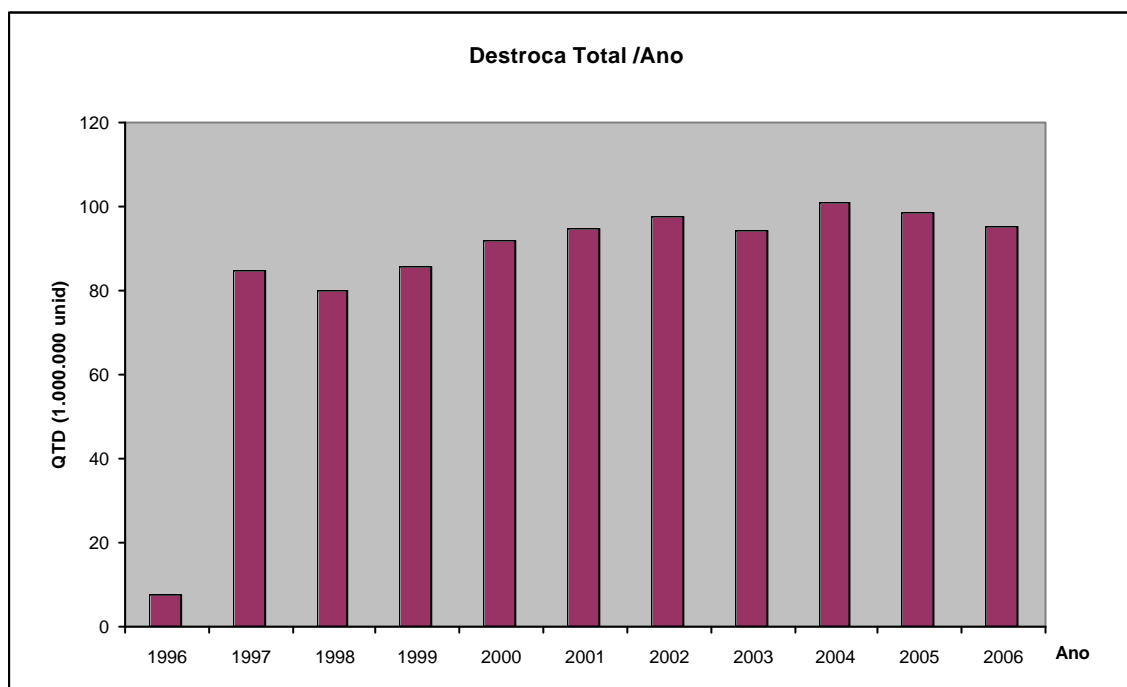
**COMPANHIAS >>>>**

MARCAS	Liquigas	Nacional Gás	Ultragaz/SPGás	SHV	Copagaz	Servgás	Onogás	Fogaz	Consigaz	Amazongas	Maxigas	Nutrigas	TOTAL
Liquigas	-	107.235	-	-	-	-	-	6.966	41.611	-	-	-	155.812
Amazongas	3.029	-	457	-	-	-	-	4.500	-	-	-	-	7.986
Butano	-	-	-	-	-	-	-	-	7.769	1.138	-	-	8.907
Copagaz	18.686	51.555	-	-	-	-	-	-	752	475	-	-	71.468
Consigaz	-	-	-	-	-	-	-	6	-	4	-	-	10
Fogás	-	1.469	-	-	93	-	-	-	-	-	-	-	1.562
Maxichama	468	635	573	-	-	-	-	2	-	3	-	-	1.681
Minasgás/Super	171.291	153.504	-	-	33.415	-	-	3.425	72.228	513	-	-	434.376
Nutrigás	325	152	132	-	852	-	-	-	-	2	-	-	1.463
Onogás	1.336	1.303	-	-	-	-	-	63	-	79	-	-	2.781
SPGás/Ultra	133.273	134.566	-	19.352	11.267	-	-	232	106.976	-	-	-	405.666
Servgás	7.742	4.886	2.430	2.613	2.411	-	-	9	3.962	15	-	-	24.068
Outras	43.415	58.734	20.948	80.358	10.817	1.599	-	325	2.541	2.247	-	-	220.984
<b>TOTAL</b>	<b>379.565</b>	<b>514.039</b>	<b>24.540</b>	<b>102.323</b>	<b>58.855</b>	<b>1.599</b>	<b>0</b>	<b>15.528</b>	<b>235.839</b>	<b>4.476</b>	<b>0</b>	<b>0</b>	<b>1.336.764</b>
Disponível	155.812	8.907	405.666	434.376	71.468	24.068	2.781	1.562	10	7.986	1.681	1.463	1.115.780
Excedente /Falta	223.753	505.132	-381.126	-332.053	-12.613	-22.469	-2.781	13.966	235.829	-3.510	-1.681	-1.463	220.984



Agência Nacional do Petróleo, Gás Natural e Biocombustíveis  
Superintendência de Abastecimento - SAB

DESTROCAS NOS CENTROS DE DESTROCA - BASES - DIRETAS



Fonte : ANP / SAB  
Data : 31/01/2008  
Periodicidade : Mensal

Ano	TOTAL (1.000.000)
1996	7,754
1997	84,961
1998	79,998
1999	85,556
2000	92,097
2001	94,752
2002	97,835
2003	94,049
2004	100,929
2005	98,750
2006	95,380