

Produção de Solventes TOTAL REFINARIAS em 2020 (metros cúbicos)

Produção em 2020	Águarras Mineral	Benzeno	Solvente C9	C9 Dihidrogenado	Hexanos	Reformado Pesado	Rafinado de Pirólise	Rafinado de Reforma	Solventes Alifáticos	Tolueno	Xilenos Mistos	Total
Janeiro	6.340	700	-	-	4.689	-	-	-	5.620	2.107	1.351	20.807
Fevereiro	11.441	1.540	-	-	4.704	-	-	-	4.682	4.965	2.961	30.293
Março	3.092	1.998	-	-	4.463	-	-	-	4.158	2.245	4.012	19.968
Abril	7.090	1.233	-	-	6.964	-	-	-	3.208	3.470	2.627	24.592
Maio	7.797	2.032	-	-	7.595	-	-	-	2.934	1.005	2.478	23.841
Junho	8.820	1.982	-	-	6.648	-	-	-	7.315	5.967	2.559	33.291
Julho	9.452	1.376	-	-	7.484	-	-	-	4.922	1.600	1.894	26.728
Agosto	13.530	2.229	-	-	7.554	-	-	-	4.775	4.836	3.622	36.546
Setembro	16.821	1.408	-	-	4.956	-	-	-	6.082	53	1.846	31.166
Outubro	2.018	1.890	-	-	8.248	-	-	-	5.779	5.569	3.664	27.168
Novembro	-	-	-	-	-	-	-	-	-	-	-	-
Dezembro	-	-	-	-	-	-	-	-	-	-	-	-
Total anual	86.400	16.388	0	0	63.305	0	0	0	49.475	31.817	27.014	274.400
Total	31%	6%	0%	0%	23%	0%	0%	0%	18%	12%	10%	100%

Fonte: ANP. Informação divulgada de acordo com a Portaria ANP nº 72/1998. Dados atualizados até outubro/2020.

Exportação de Solventes TOTAL REFINARIAS em 2020 (metros cúbicos)

Exportações em 2020	Águarras Mineral	Benzeno	Solvente C9	C9 Dihidrogenado	Hexanos	Reformado Pesado	Rafinado de Pirólise	Rafinado de Reforma	Solventes Alifáticos	Tolueno	Xilenos Mistos	Total
Janeiro	-	3.553	-	-	-	-	-	-	-	-	-	3.553
Fevereiro	-	-	-	-	-	-	-	-	-	-	-	-
Março	-	-	-	-	-	-	-	-	-	-	-	-
Abril	-	3.413	-	-	-	-	-	-	-	-	-	3.413
Maio	-	-	-	-	-	-	-	-	-	-	-	-
Junho	-	3.413	-	-	-	-	-	-	-	-	-	3.413
Julho	-	3.401	-	-	-	-	-	-	-	-	-	3.401
Agosto	-	-	-	-	-	-	-	-	-	-	-	-
Setembro	-	-	-	-	-	-	-	-	-	-	-	-
Outubro	-	3.099	-	-	-	-	-	-	-	-	-	3.099
Novembro	-	-	-	-	-	-	-	-	-	-	-	-
Dezembro	-	-	-	-	-	-	-	-	-	-	-	-
Total anual	0	16.879	0	0	0	0	0	0	0	0	0	16.879
Total	0%	100%	0%	0%	0%	0%	0%	0%	0%	0%	0%	100%

Fonte: ANP. Informação divulgada de acordo com a Portaria ANP nº 72/1998. Dados atualizados até outubro/2020.

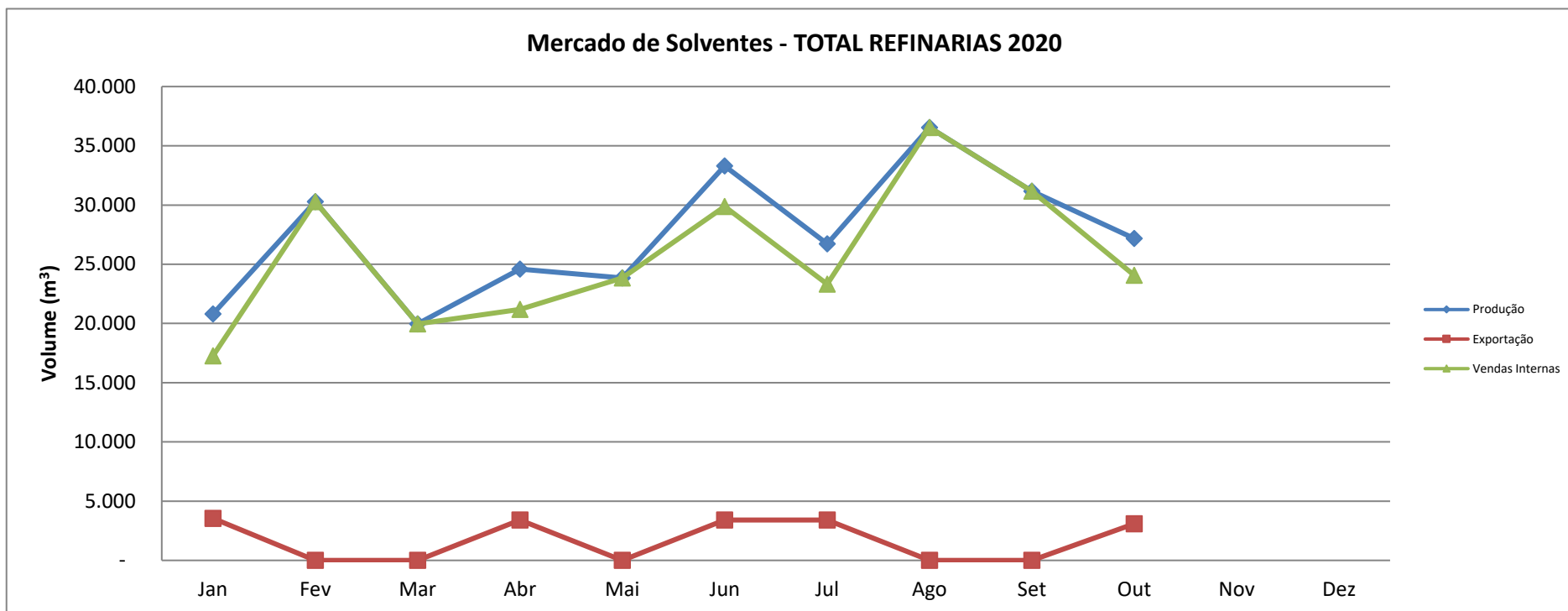
Vendas Internas (produção menos exportação) de Solventes TOTAL REFINARIAS em 2020 (metros cúbicos)

Vendas Internas 2020	Águarras Mineral	Benzeno	Solvente C9	C9 Dihidrogenado	Hexanos	Reformado Pesado	Rafinado de Pirólise	Rafinado de Reforma	Solventes Alifáticos	Tolueno	Xilenos Mistos	Total
Janeiro	6.340	(2.853)	-	-	4.689	-	-	-	5.620	2.107	1.351	17.255
Fevereiro	11.441	1.540	-	-	4.704	-	-	-	4.682	4.965	2.961	30.293
Março	3.092	1.998	-	-	4.463	-	-	-	4.158	2.245	4.012	19.968
Abril	7.090	(2.180)	-	-	6.964	-	-	-	3.208	3.470	2.627	21.179
Maio	7.797	2.032	-	-	7.595	-	-	-	2.934	1.005	2.478	23.841
Junho	8.820	(1.431)	-	-	6.648	-	-	-	7.315	5.967	2.559	29.879
Julho	9.452	(2.025)	-	-	7.484	-	-	-	4.922	1.600	1.894	23.327
Agosto	13.530	2.229	-	-	7.554	-	-	-	4.775	4.836	3.622	36.546
Setembro	16.821	1.408	-	-	4.956	-	-	-	6.082	53	1.846	31.166
Outubro	2.018	(1.209)	-	-	8.248	-	-	-	5.779	5.569	3.664	24.069
Novembro	-	-	-	-	-	-	-	-	-	-	-	-
Dezembro	-	-	-	-	-	-	-	-	-	-	-	-
Total anual	86.400	-491	0	0	63.305	0	0	0	49.475	31.817	27.014	257.521
Total	34%	0%	0%	0%	25%	0%	0%	0%	19%	12%	10%	100%

Fonte: ANP. Informação divulgada de acordo com a Portaria ANP nº 72/1998. Dados atualizados até outubro/2020.

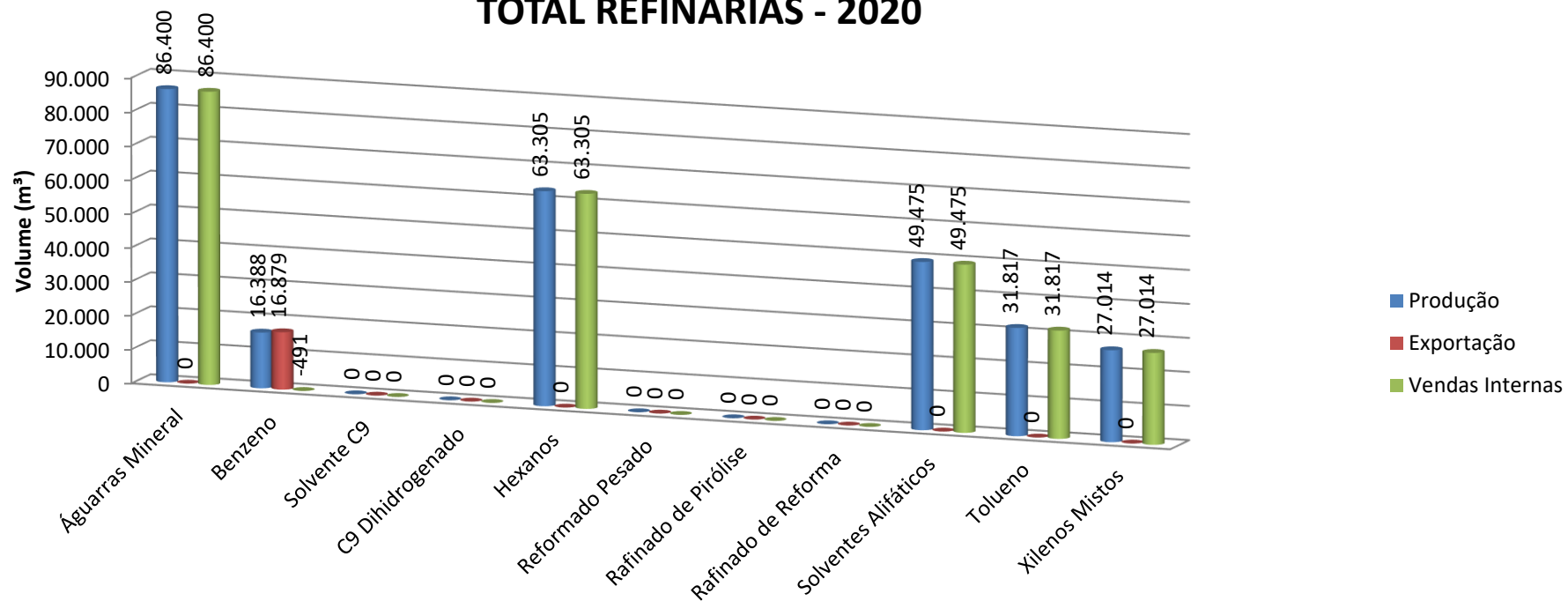
Totalização mensal 2020	Produção	Exportação	Vendas Internas
Jan	20.807	3.553	17.255
Fev	30.293	-	30.293
Mar	19.968	-	19.968
Abr	24.592	3.413	21.179
Mai	23.841	-	23.841
Jun	33.291	3.413	29.879
Jul	26.728	3.401	23.327
Ago	36.546	-	36.546
Set	31.166	-	31.166
Out	27.168	3.099	24.069
Nov			
Dez			
Total	274.400	16.879	257.521

Fonte: ANP. Informação divulgada de acordo com a Portaria ANP nº 72/1998. Dados atualizados até outubro/2020.



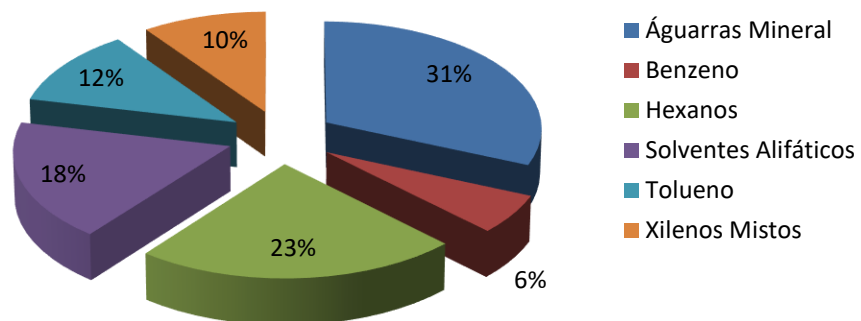
Fonte: ANP. Informação divulgada de acordo com a Portaria ANP nº 72/1998. Dados atualizados até outubro/2020.

## TOTAL REFINARIAS - 2020

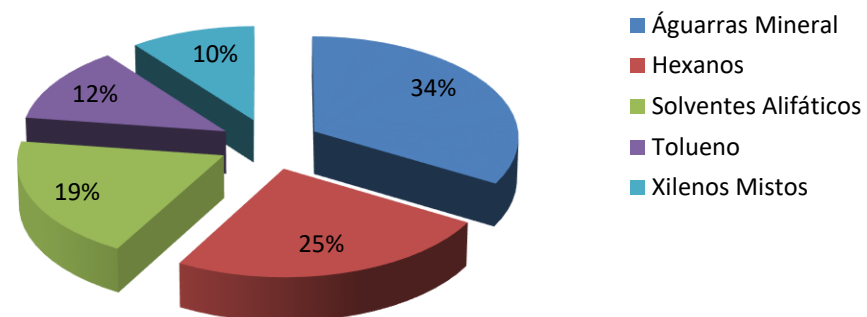


Fonte: ANP. Informação divulgada de acordo com a Portaria ANP nº 72/1998. Dados atualizados até outubro/2020.

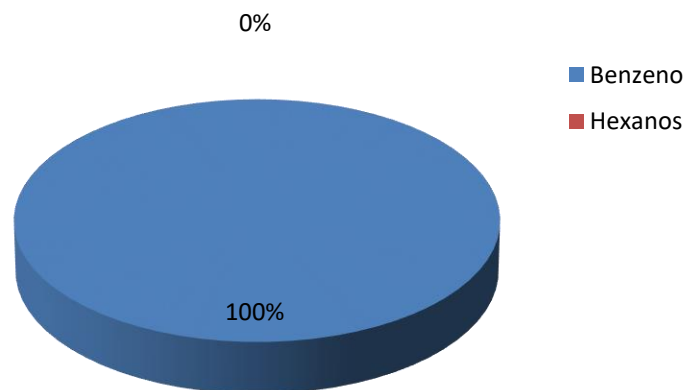
### Total Refinarias - Produção 2020



### Total Refinarias - Produção (sem benzeno) 2020



### Total Refinarias - Exportações 2020

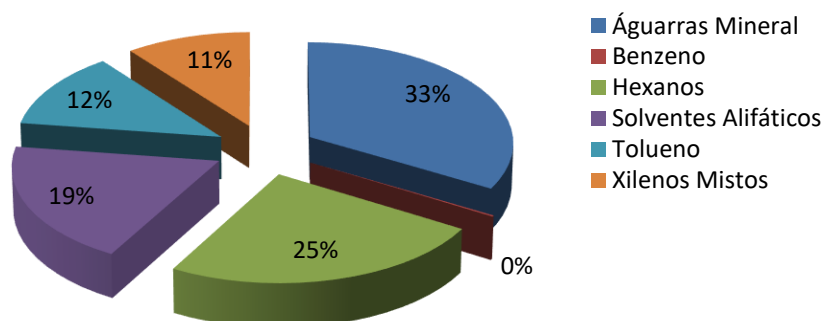


### Total Refinarias - Exportações (sem benzeno) 2020

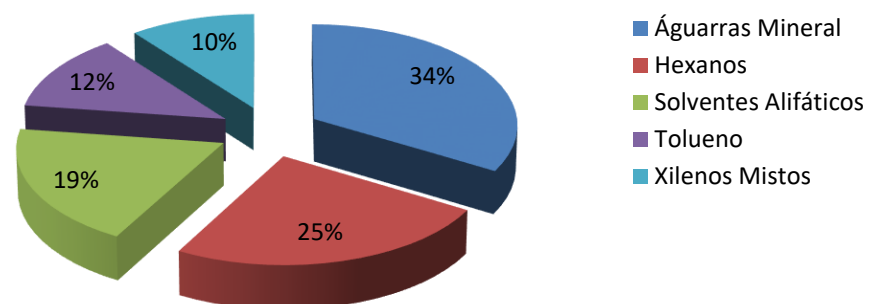


Fonte: ANP. Informação divulgada de acordo com a Portaria ANP nº 72/1998. Dados atualizados até outubro/2020.

### Total Refinarias - Vendas Internas 2020



### Total Refinarias - Vendas Internas (sem benzeno) 2020



Fonte: ANP. Informação divulgada de acordo com a Portaria ANP nº 72/1998. Dados atualizados até outubro/2020.