

ANO

Selecionar tudo

2018

2019

2021

2022

MÊS

Selecionar tudo

JAN

FEV

MAR

ABR

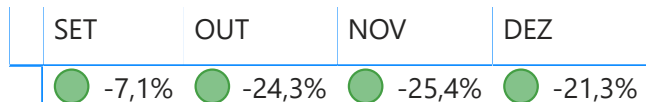
SET

OUT

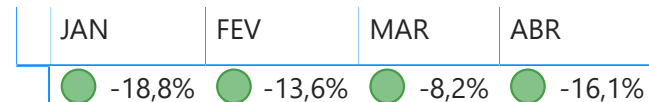
NOV

DEZ

META_DECRETO 2021

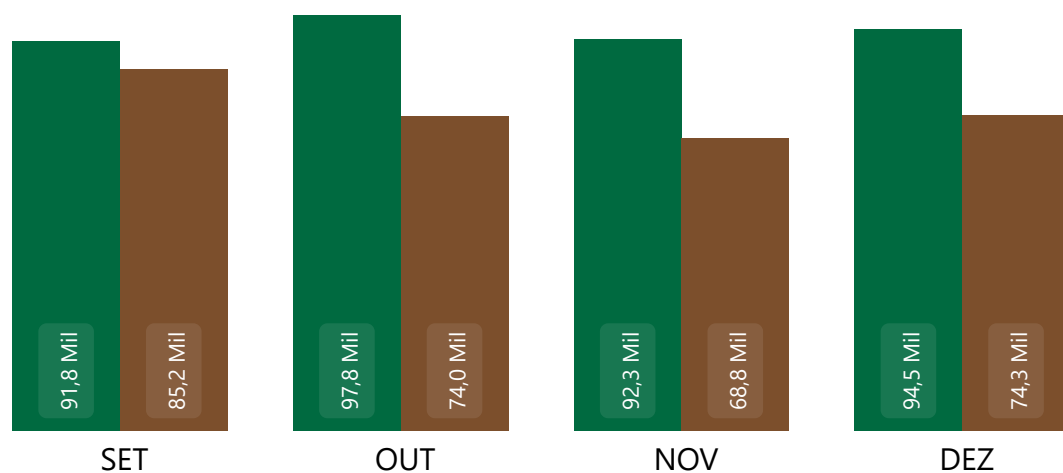


META_DECRETO 2022



CONSUMO KW 2021

● Média_18/19 ● 2021



CONSUMO KW 2022

● Média_18/19 ● 2022



META: Redução do consumo de energia elétrica entre setembro de 2021 até abril de 2022 em 10% a 20% em relação à média do consumo do mesmo mês nos anos de 2018 e 2019.

Justificativa para meta abaixo do esperado:

SET/21 - Início das medidas de redução.

MAR/22 - Retorno das atividades presenciais.