



BOLETIM MENSAL DE SEGURANÇA DE BARRAGENS DE MINERAÇÃO

Maio

2026

CEP: 70.040-020 – Brasília, DF

Telefone: (61) 3312-6611

www.anm.gov.br

O presente relatório foi elaborado no âmbito da Superintendência de Segurança de Barragens e Pilhas de Mineração pela Gerência de Fiscalização Remota de Barragens e Pilhas de Mineração, com auxílio da Gerências de Barragens de Mineração, da Gerência de Riscos Geotécnicos de Barragens e da Gerência Interinstitucional e Contencioso de Barragens e Pilhas.

Todos os direitos reservados.

É permitida a reprodução de dados e de informações contidos nesta publicação, desde que citada a fonte.

Sumário

1	Cadastro de barragens no SIGBM	2
2	Categoria de Risco	3
3	Barragens em Nível de Alerta ou de Emergência.....	4
4	Vistorias realizadas	9

Este relatório tem como objetivo apresentar um panorama sintético da situação das barragens de mineração cadastradas no Sistema Integrado de Gestão de Segurança de Barragens de Mineração – SIGBM. São abordados aspectos como o número de barragens cadastradas, a classificação por categoria de risco, a quantidade de barragens em situação de alerta e de emergência e as vistorias realizadas pelas equipes de segurança de barragens da ANM. O relatório também acompanha as alterações e a evolução desses dados ao longo dos meses.

As informações sobre o Cadastro de Barragens, a Categoria de Risco – CRI e o Nível de Alerta e de Emergência são atualizadas em tempo real e disponibilizadas ao público por meio do SIGBM Público, podendo ser acessadas em: <https://sigbm.anm.gov.br/publico>.

Os dados analisados neste relatório referem-se às atualizações ocorridas entre 01/05/2026 e 01/06/2026.

1 Cadastro de barragens no SIGBM

No dia 01/06/2026, havia 911 barragens de mineração cadastradas no SIGBM, das quais 471 estavam enquadradas na Política Nacional de Segurança de Barragens – PNSB, conforme a distribuição apresentada pelo gráfico da figura a seguir.

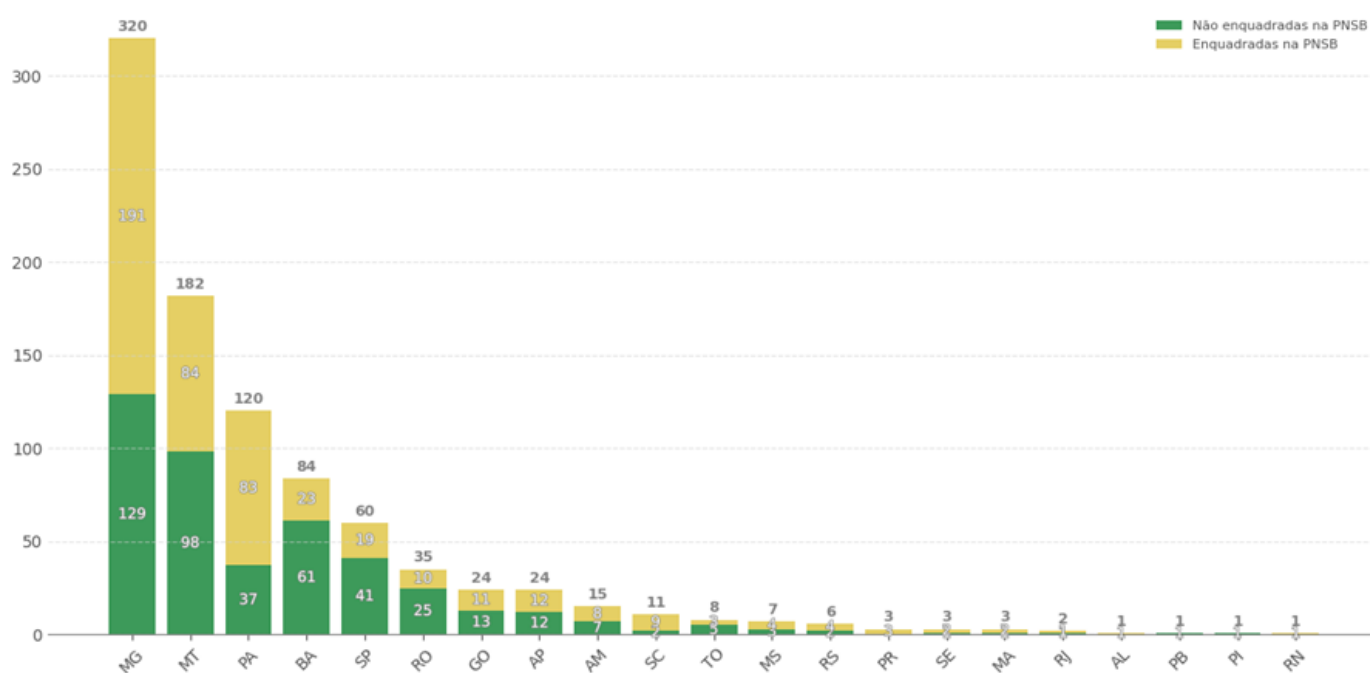


Figura 1. Distribuição das barragens cadastradas no SIGBM ao final do período de referência.

No mês de maio, foi cadastrada 1 barragem. A Tabela 1 apresenta as barragens cadastradas no período.

Tabela 1. Barragens descadastradas no período.

Nome da Barragem	Nome do Empreendedor	UF	Município	Nível de Emergência	Inserida na PNSB?	Dano Potencial Associado	Categoria de Risco
BARRAGEM03	ANDERSON DE ALMEIDA OLIVEIRA	GO	CAVALCANTE	Sem emergência	Não	Baixo	Médio

2 Categoria de Risco

Em 01/06/2026, as barragens enquadradas na PNSB estavam classificadas em relação à CRI e distribuídas nacionalmente conforme as figuras abaixo.

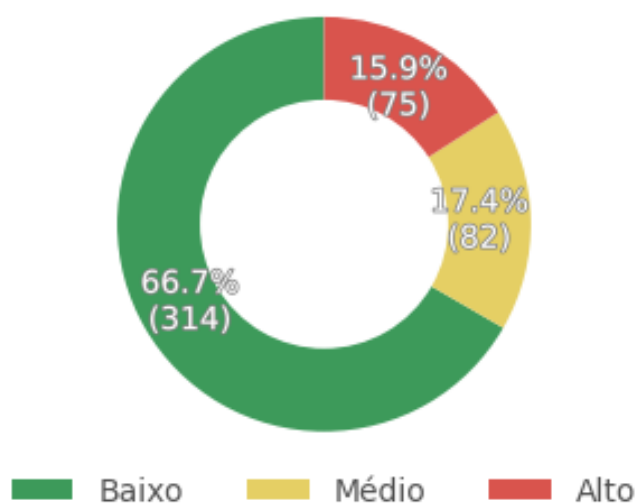


Figura 2. Distribuição das barragens enquadradas na PNSB de acordo com a sua classificação de CRI.

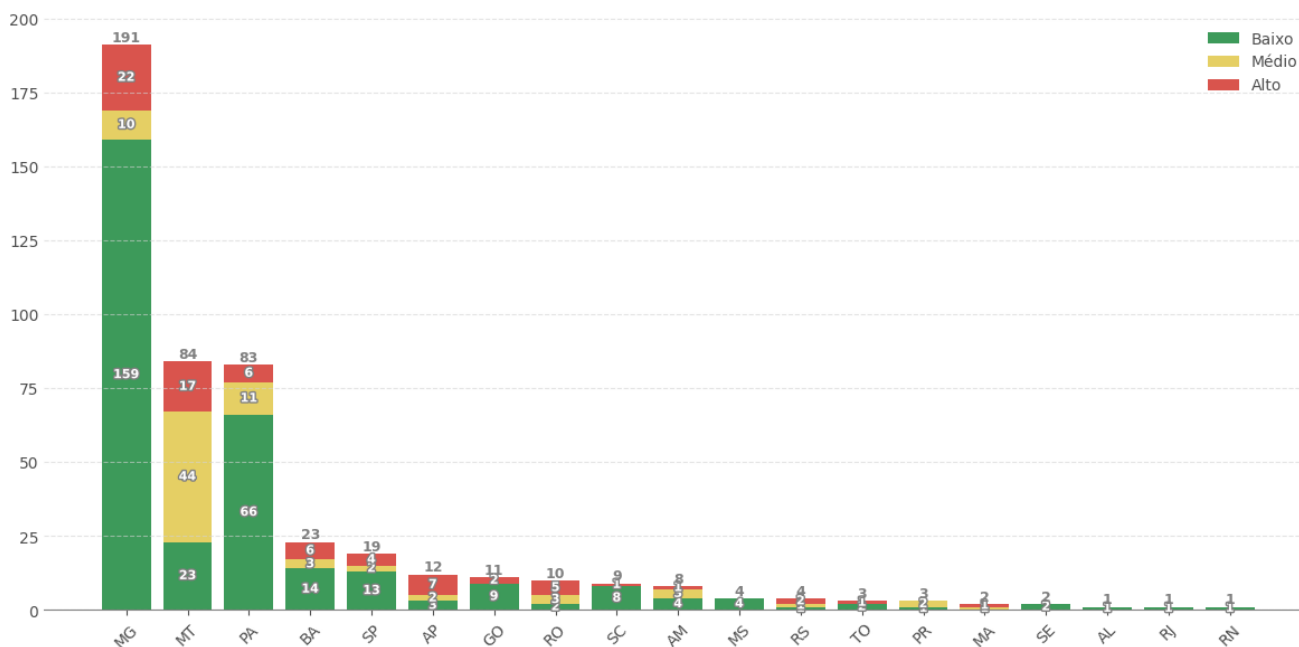


Figura 3. Distribuição das barragens inseridas na PNSB, por unidade federativa – UF, segundo a classificação de CRI ao final do período de referência.

No mês de referência, 7 barragens tiveram alteração na CRI, conforme a tabela abaixo.

Tabela 3. Barragens com alteração na CRI no mês de referência.

Nome da Barragem	Nome do Empreendedor	UF	Município	Categoria de Risco Anterior	de Mês	Categoria de Risco Mês Atual
Bacia B 1	PARA PIGMENTOS S A	PA	IPIXUNA DO PARÁ	Alto		Médio
Barragem de rejeito não magnético 03	LARGO VANADIO DE MARACAS S.A	BA	MARACÁS	Alto		Baixo
Deposito de Rejeito R4	PARA PIGMENTOS S A	PA	IPIXUNA DO PARÁ	Alto		Médio
Maney Mineração	MINERACAO DO PARA LTDA	PA	ITAITUBA	Alto		Médio
Marçu	NACIONAL DE GRAFITE LTDA	MG	PEDRA AZUL	Alto		Baixo
TQ 6303 - POND 3	INDUSTRIAS NUCLEARES DO BRASIL S.A - INB	BA	CAETITÉ	Alto		Médio
TQ 63102 - Bacia de Águas Pluviais	INDUSTRIAS NUCLEARES DO BRASIL S.A - INB	BA	CAETITÉ	Alto		Médio

O gráfico abaixo mostra a evolução do número de barragens em cada CRI ao longo dos últimos 12 meses.

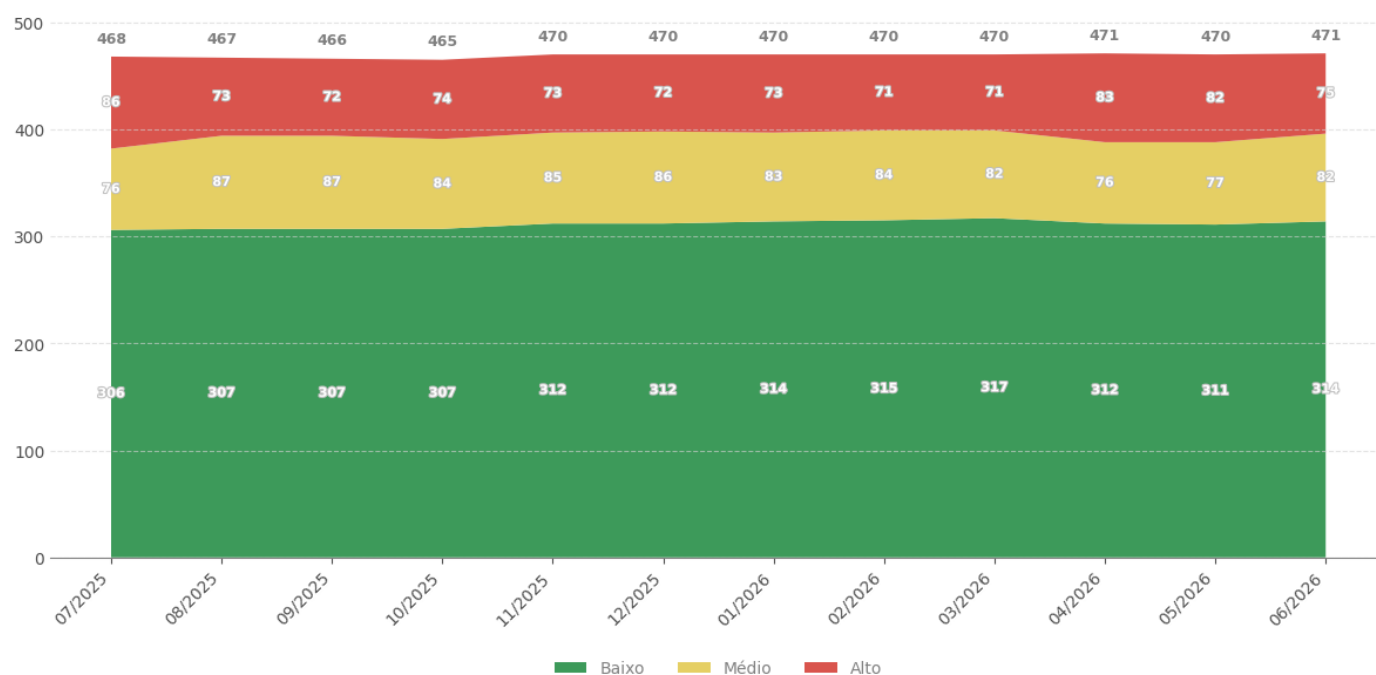


Figura 4. Evolução do número de barragens em cada categoria de risco ao longo dos últimos 12 meses.

3 Barragens em Nível de Alerta ou de Emergência

Ao final do período de referência, existiam 87 barragens em situação de alerta ou emergência declarada, distribuída de acordo com o gráfico e o mapa abaixo.

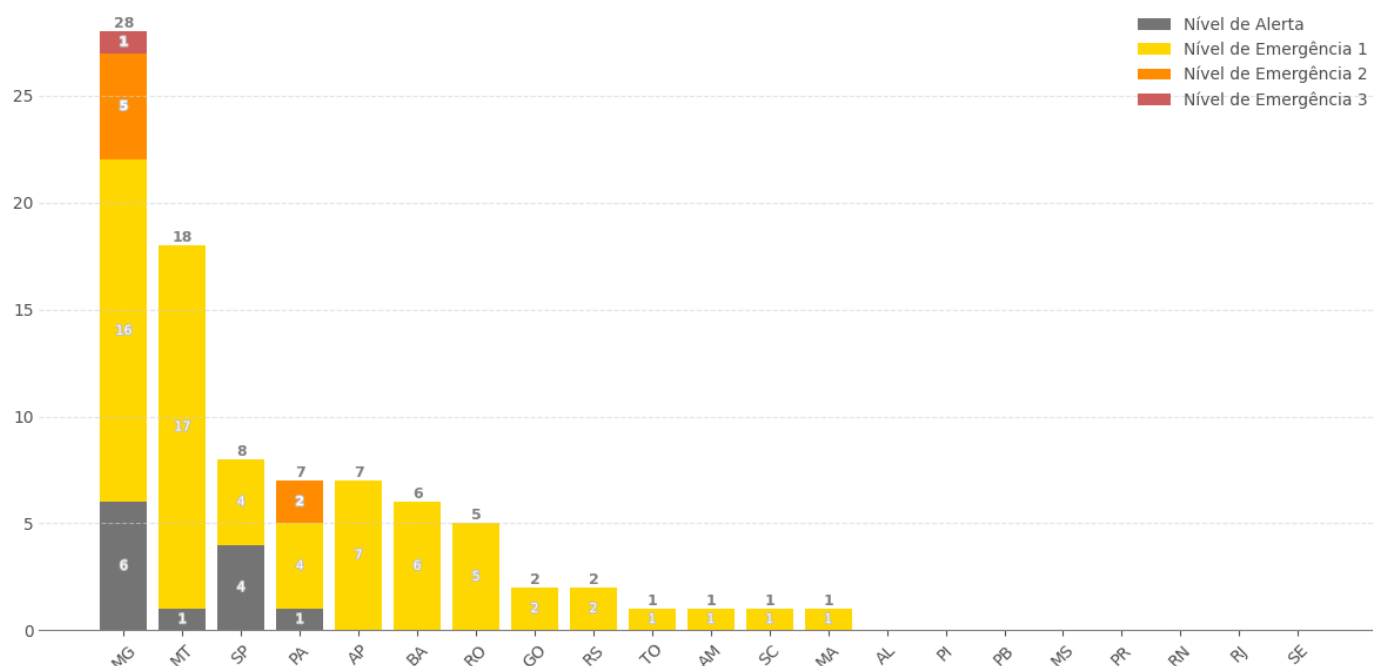


Figura 5. Distribuição de barragens em Nível de Alerta ou de Emergência por UF no período de referência.

Houve uma redução de 7 barragens em Nível de Alerta ou Emergência no mês de maio.

Neste mês, 8 barragens tiveram alteração nos níveis de alerta ou de emergência, conforme pode ser observado na planilha abaixo.

Tabela 4. Barragens com situação de alerta ou emergência alterada no mês de referência.

Nome da Barragem	Empreendedor	UF	Município		Nível Anterior	Nível Atual
Bacia B 1	PARA PIGMENTOS S A	PA	IPIXUNA PARÁ	DO	Nível de Emergência 1	Sem emergência
Barragem de rejeito não magnético 03	LARGO VANADIO DE MARACAS S.A	BA	MARACÁS		Nível de Emergência 1	Sem emergência
Deposito de Rejeito R4	PARA PIGMENTOS S A	PA	IPIXUNA PARÁ	DO	Nível de Emergência 1	Sem emergência
Doutor	VALE S.A.	MG	OURO PRETO		Nível de Alerta	Sem emergência
Maney Mineração	MINERACAO DO PARA LTDA	PA	ITAITUBA		Nível de Emergência 1	Nível de Alerta
Marçu	NACIONAL DE GRAFITE LTDA	MG	PEDRA AZUL		Nível de Emergência 1	Sem emergência
TQ 6303 - POND 3	INDUSTRIAS NUCLEARES DO BRASIL S.A - INB	BA	CAETITÉ		Nível de Emergência 1	Sem emergência
TQ 63102 - Bacia de Águas Pluviais	INDUSTRIAS NUCLEARES DO BRASIL S.A - INB	BA	CAETITÉ		Nível de Emergência 1	Sem emergência

Os mapas a seguir apresentam a distribuição por UF das barragens em situação de alerta ou de emergência no início e no final do período de referência.

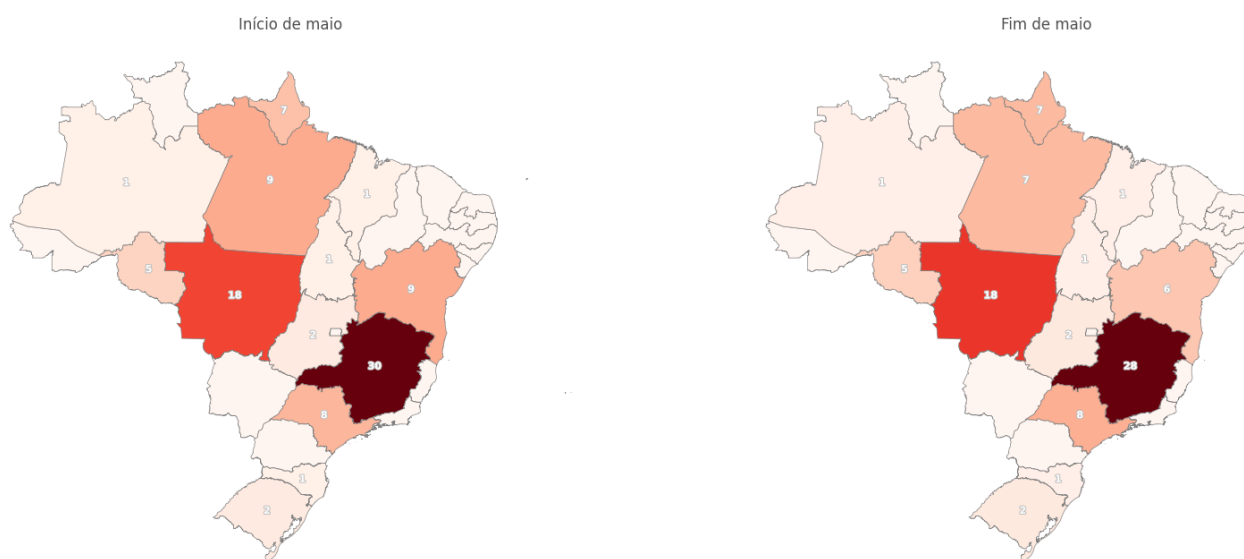


Figura 6. Mapas das barragens em situação de alerta ou de emergência por UF no início e fim do período de referência.

A figura abaixo mostra a evolução do número de barragens em Nível de Alerta e em Nível de Emergência ao longo dos últimos 12 meses

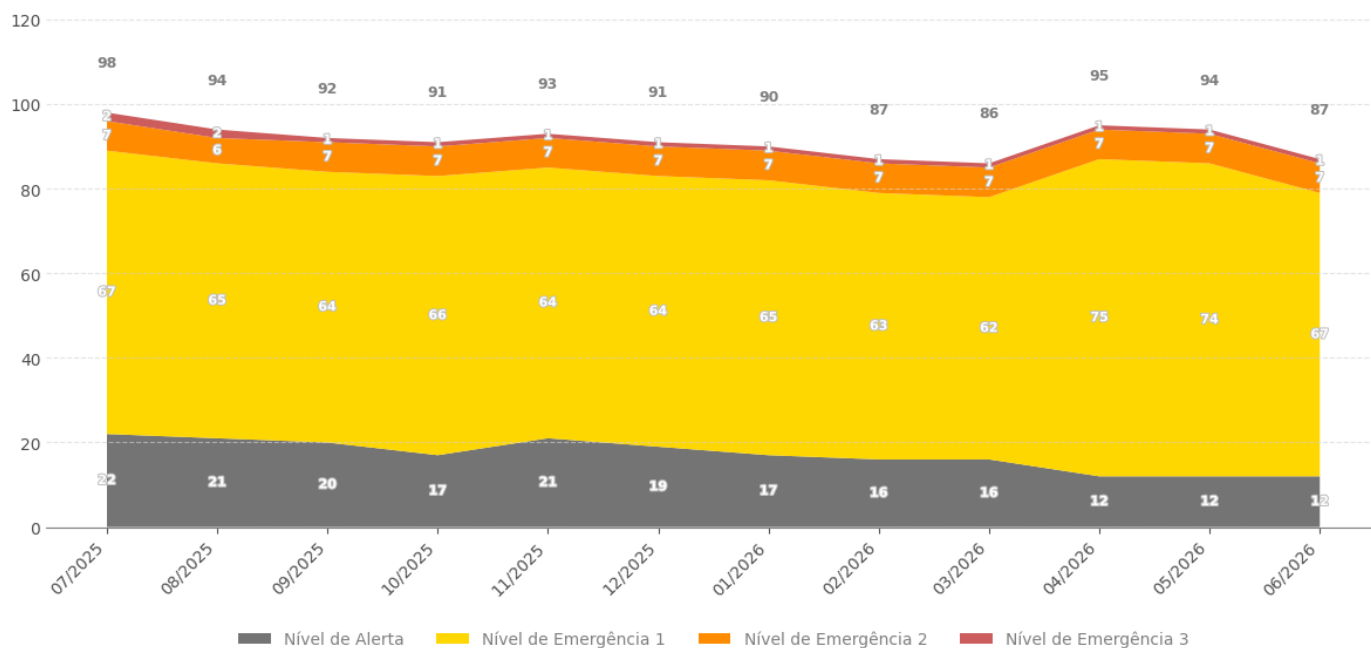


Figura 7. Evolução do número de barragens em Nível de Alerta e Nível de Emergência ao longo dos últimos 12 meses.

As tabelas a seguir apresentam as barragens em situação alerta ou de emergência, organizadas por nível de criticidade em ordem decrescente, em 01/06/2026.

Tabela 5. Lista de barragens em Nível de Emergência 3.

Nome da Barragem	Nome do Empreendedor	UF	Município	Nível de Emergência
Barragem Serra Azul	ARCELORMITTAL BRASIL S.A.	MG	ITATIAIUÇU	Nível de Emergência 3

Tabela 6. Lista de barragens em Nível de Emergência 2.

Nome da Barragem	Nome do Empreendedor	UF	Município	Nível de Emergência
Bacia do Castanheira	BURITIRAMA MINERACAO S.A. FALIDO	PA	MARABÁ	Nível de Emergência 2
Barragem B1A	EMICON MINERACAO E TERRAPLENAGEM LIMITADA	MG	BRUMADINHO	Nível de Emergência 2
Dique do Grotão	BURITIRAMA MINERACAO S.A. FALIDO	PA	MARABÁ	Nível de Emergência 2
Forquilha I	VALE S.A.	MG	OURO PRETO	Nível de Emergência 2
Forquilha II	VALE S.A.	MG	OURO PRETO	Nível de Emergência 2
Forquilha III	VALE S.A.	MG	OURO PRETO	Nível de Emergência 2
Sul Superior	VALE S.A.	MG	BARÃO DE COCAIS	Nível de Emergência 2

Tabela 7. Lista de barragens em Nível de Emergência 1.

Nome da Barragem	Nome do Empreendedor	UF	Município	Nível de Emergência
7a	VALE S.A.	MG	NOVA LIMA	Nível de Emergência 1
81-1	MINERACAO TABOCA S A	AM	PRESIDENTE FIGUEIREDO	Nível de Emergência 1
Água Fria	Topazio Imperial Mineração Comercio e Industria Ltda	MG	OURO PRETO	Nível de Emergência 1
Agua Limpá	Mineração Germinal Ltda	MG	SÃO TIAGO	Nível de Emergência 1
Bacia de Acumulação 01	CARBONIFERA SIDEROPOLIS LTDA	SC	URUSSANGA	Nível de Emergência 1
Bacia de Rejeitos	R L DE ALMEIDA FERREIRA	MT	NOSSA SENHORA DO LIVRAMENTO	Nível de Emergência 1
BACIA DE REJEITOS SÃO BENTO	ROSEMEIRE BENEDETTI ALVES	MT	POCONÉ	Nível de Emergência 1
Bacia Nestor Figueiredo - BNF	INDUSTRIAS NUCLEARES DO BRASIL S.A - INB	MG	CALDAS	Nível de Emergência 1
Baixinhos	INDUSTRIA E COMERCIO DE MINERIOS S/A - ICOMI	AP	SERRA DO NAVIO	Nível de Emergência 1
Barragem 01	SAMACA FERROS LTDA	BA	MAIQUINIQUE	Nível de Emergência 1
Barragem 02	SAMACA FERROS LTDA	BA	MAIQUINIQUE	Nível de Emergência 1
Barragem 1	MORRO AGUDO MINERAIS LTDA	MG	PARACATU	Nível de Emergência 1
Barragem 2	MORRO AGUDO MINERAIS LTDA	MG	PARACATU	Nível de Emergência 1
Barragem 3	MORRO AGUDO MINERAIS LTDA	MG	PARACATU	Nível de Emergência 1
Barragem B1	DDZ MINERACAO LTDA	PA	ITAITUBA	Nível de Emergência 1
Barragem B2	DDZ MINERACAO LTDA	PA	ITAITUBA	Nível de Emergência 1
Barragem B5	DDZ MINERACAO LTDA	PA	ITAITUBA	Nível de Emergência 1
Barragem CBC	COMPANHIA BRASILEIRA DO COBRE	RS	CAÇAPAVA DO SUL	Nível de Emergência 1
BARRAGEM D4	INDUSTRIAS NUCLEARES DO BRASIL S.A - INB	MG	CALDAS	Nível de Emergência 1
BARRAGEM DE CONTENÇÃO DE REJEITOS	ITAFOS ARRAIAS MINERACAO E FERTILIZANTES S.A.	TO	ARRAIAS	Nível de Emergência 1
Barragem de Rejeito 01	A R WEBER	MT	NOSSA SENHORA DO LIVRAMENTO	Nível de Emergência 1
Barragem de Rejeito Estrela	HEUREKA MINERACAO LTDA	MT	NOSSA SENHORA DO LIVRAMENTO	Nível de Emergência 1
Barragem de Rejeito Estrela 02	HEUREKA MINERACAO LTDA	MT	NOSSA SENHORA DO LIVRAMENTO	Nível de Emergência 1
Barragem de Rejeito Estrela 03	HEUREKA MINERACAO LTDA	MT	NOSSA SENHORA DO LIVRAMENTO	Nível de Emergência 1
Barragem de Rejeitos Bom Futuro	A C S MINERACAO	MT	NOSSA SENHORA DO LIVRAMENTO	Nível de Emergência 1
BARRAGEM DE REJEITOS PGDM	PILAR DE GOIAS DESENVOLVIMENTO MINERAL LTDA	GO	PILAR DE GOIÁS	Nível de Emergência 1
Barragem de Rejeitos SB 02	ROSEMEIRE BENEDETTI ALVES	MT	POCONÉ	Nível de Emergência 1

Nome da Barragem	Nome do Empreendedor	UF	Município		Nível de Emergência
Barragem do Bandeira	BURITIRAMA MINERACAO S.A. FALIDO	PA	MARABÁ		Nível de Emergência 1
Barragem do Serginho	SERGIO DA SILVA	MT	NOSSA SENHORA LIVRAMENTO	DO	Nível de Emergência 1
Barragem Mãe D'Água	GREEN METALS NOVA ERA SOLUCOES AMBIENTAIS S.A	MG	NOVA ERA		Nível de Emergência 1
BARRAGEM MANAH 1	APARECIDO FRANCISCO DA SILVA	MT	NOSSA SENHORA LIVRAMENTO	DO	Nível de Emergência 1
Barragem Quéias	EMICON MINERACAO E TERRAPLENAGEM LIMITADA	MG	BRUMADINHO		Nível de Emergência 1
BARRAGEM REJEITOS	Extrativa Metalurgia S A	MG	FORTALEZA DE MINAS		Nível de Emergência 1
Barragem do Vené	MINERACAO AURIZONA S/A	MA	GODOFREDO VIANA		Nível de Emergência 1
Belíssima	COOPERATIVA DOS GARIMPEIROS DE SANTA CRUZ - COOPERSANTA	RO	ARIQUEMES		Nível de Emergência 1
BR BRASÃO	JOSE MARIA OTAVIO MARTINS DUARTE	MT	NOSSA SENHORA LIVRAMENTO	DO	Nível de Emergência 1
BR02	R L DE ALMEIDA FERREIRA	MT	NOSSA SENHORA LIVRAMENTO	DO	Nível de Emergência 1
DIQUE 2	SAMACA FERROS LTDA	BA	MAIQUINIQUE		Nível de Emergência 1
Dique B3	EMICON MINERACAO E TERRAPLENAGEM LIMITADA	MG	BRUMADINHO		Nível de Emergência 1
Dique B4	EMICON MINERACAO E TERRAPLENAGEM LIMITADA	MG	BRUMADINHO		Nível de Emergência 1
Dique Santa Cruz	MINERACAO SANTA CRUZ LTDA	MG	OURO PRETO		Nível de Emergência 1
Fortuna	MARCOS JOSE MARTINS FERNANDES	MT	PONTES E LACERDA		Nível de Emergência 1
Igarapé Mutum	COOPERMETAL - COOPERATIVA METALURGICA DE RONDONIA	RO	ARIQUEMES		Nível de Emergência 1
ITAPEVA	SAMACA FERROS LTDA	SP	RIBEIRÃO BRANCO		Nível de Emergência 1
JABURU	Joaquim Aderaldo de Souza Neto	MT	NOSSA SENHORA LIVRAMENTO	DO	Nível de Emergência 1
Jacaré Inferior	COOPERATIVA DOS GARIMPEIROS DE SANTA CRUZ - COOPERSANTA	RO	ARIQUEMES		Nível de Emergência 1
Jacaré Medio	COOPERATIVA DOS GARIMPEIROS DE SANTA CRUZ - COOPERSANTA	RO	ARIQUEMES		Nível de Emergência 1
Jacaré Superior	COOPERATIVA DOS GARIMPEIROS DE SANTA CRUZ - COOPERSANTA	RO	ARIQUEMES		Nível de Emergência 1
km 190	INDUSTRIA E COMERCIO DE MINERIOS S/A - ICOMI	AP	SERRA DO NAVIO		Nível de Emergência 1
Neta	Diego Sérgio de oliveira Almeida	MT	NOSSA SENHORA LIVRAMENTO	DO	Nível de Emergência 1
OURO BRANCO OESTE	MINERAÇÃO OURO BRANCO SALTO DE PIRAPORA LTDA ME	SP	SALTO DE PIRAPORA		Nível de Emergência 1
P1-1	COMPANHIA RIOGRANDENSE DE MINERACAO CRM	RS	MINAS DO LEÃO		Nível de Emergência 1
Pontal	VALE S.A.	MG	ITABIRA		Nível de Emergência 1
Santa Maria	JOSE MARIA OTAVIO MARTINS DUARTE	MT	NOSSA SENHORA LIVRAMENTO	DO	Nível de Emergência 1
SANTA RITA	ADRIANO JOSE DE MOURA SOUSA	GO	NIQUELÂNDIA		Nível de Emergência 1
Sedimentacao IV	INDUSTRIA E COMERCIO DE MINERIOS S/A - ICOMI	AP	SERRA DO NAVIO		Nível de Emergência 1
Sedimentacao V	INDUSTRIA E COMERCIO DE MINERIOS S/A - ICOMI	AP	SERRA DO NAVIO		Nível de Emergência 1
Sentinela	INDUSTRIA E COMERCIO DE MINERIOS S/A - ICOMI	AP	SERRA DO NAVIO		Nível de Emergência 1
Sítio Horii	EMPRESA DE MINERACAO HORII LTDA	SP	MOGI DAS CRUZES		Nível de Emergência 1
T G de Souza	ANTONIO CAROLINO DE SOUZA	MT	NOSSA SENHORA LIVRAMENTO	DO	Nível de Emergência 1
T11	INDUSTRIA E COMERCIO DE MINERIOS S/A - ICOMI	AP	SERRA DO NAVIO		Nível de Emergência 1
TANQUE DE DECANTAÇÃO	T B K - MINERACAO LIMITADA	SP	MONTE MOR		Nível de Emergência 1
TQ 6301 A - POND 1 A	INDUSTRIAS NUCLEARES DO BRASIL S.A - INB	BA	CAETITÉ		Nível de Emergência 1

Nome da Barragem	Nome do Empreendedor	UF	Município	Nível de Emergência
TQ 6301 B - POND 1 B	INDUSTRIAS NUCLEARES DO BRASIL S.A - INB	BA	CAETITÉ	Nível de Emergência 1
TQ 6302 - POND 2	INDUSTRIAS NUCLEARES DO BRASIL S.A - INB	BA	CAETITÉ	Nível de Emergência 1
VILA NOVA	UNAMGEN MINERACAO E METALURGIA SA	AP	MAZAGÃO	Nível de Emergência 1
Xingu	VALE S.A.	MG	MARIANA	Nível de Emergência 1

Tabela 8. Lista de barragens em Nível de Alerta.

Nome da Barragem	Nome do Empreendedor	UF	Município	Nível de Emergência
BACIA DE DECANTAÇÃO - PLANTA I	Geocal Mineração Ltda	SP	SANTANA DE PARNAÍBA	Nível de Alerta
Barragem de Rejeitos - BAR	INDUSTRIAS NUCLEARES DO BRASIL S.A - INB	MG	CALDAS	Nível de Alerta
Bom Retiro 2	MINERACAO BOM RETIRO LTDA	SP	LEME	Nível de Alerta
Dicão Leste	VALE S.A.	MG	MARIANA	Nível de Alerta
Forquilha IV	VALE S.A.	MG	OURO PRETO	Nível de Alerta
Guará 3	MINERADORA PONTE ALTA LTDA	SP	GUARAREMA	Nível de Alerta
III	VALE S.A.	MG	NOVA LIMA	Nível de Alerta
Isa	ISA MARIA DORILEO FERREIRA DE ASSIS	MT	POCONÉ	Nível de Alerta
Maney Mineração	MINERACAO DO PARA LTDA	PA	ITAITUBA	Nível de Alerta
MBR II SUL	PEDREIRA IBIUNA LTDA	SP	IBIÚNA	Nível de Alerta
Norte/Laranjeiras	VALE S.A.	MG	BARÃO DE COCAIS	Nível de Alerta
Sul Inferior	VALE S.A.	MG	BARÃO DE COCAIS	Nível de Alerta

4 Vistorias realizadas

Foram realizadas 14 vistorias em 14 barragens no mês de maio. Dessas barragens, 14 barragens enquadradas na PNSB. Foram realizadas 60 vistorias em 60 barragens durante o ano de 2026. Dessas barragens, 55 estavam enquadradas na PNSB e 5 estavam não enquadradas na PNSB. O número de vistorias realizadas por UF e o número de vistorias por mês encontram-se apresentados nas figuras a seguir.

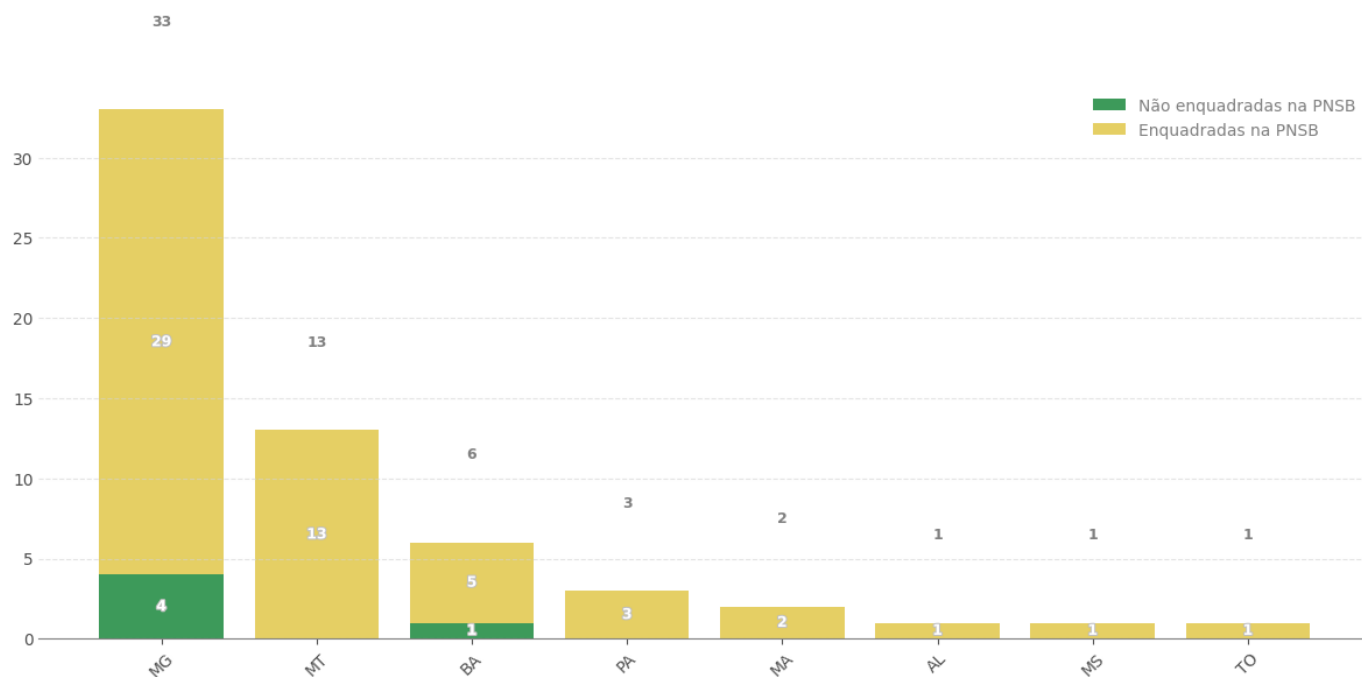


Figura 8. Quantidade de vitorias realizadas em 2026 classificada por UF.

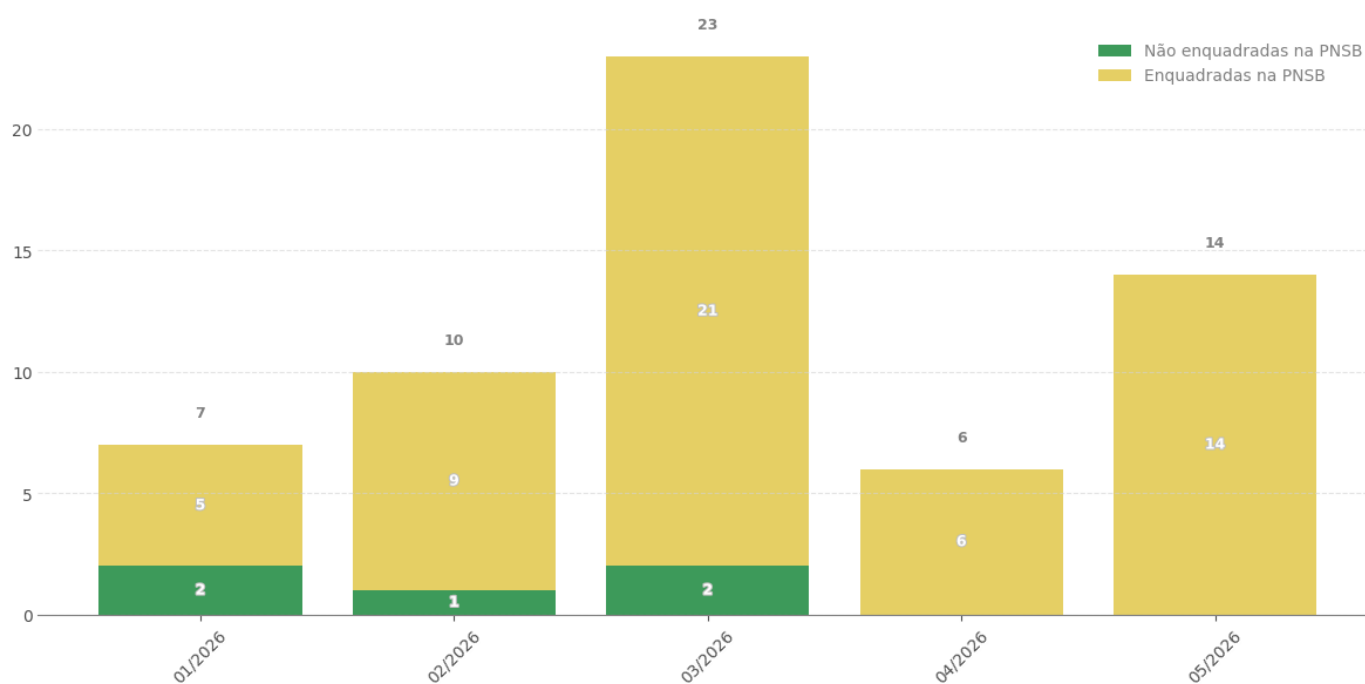


Figura 9. Quantidade de vitorias realizadas em 2026 classificada por mês.