

Sumário Executivo

Indicadores Estratégicos
2021



ANM

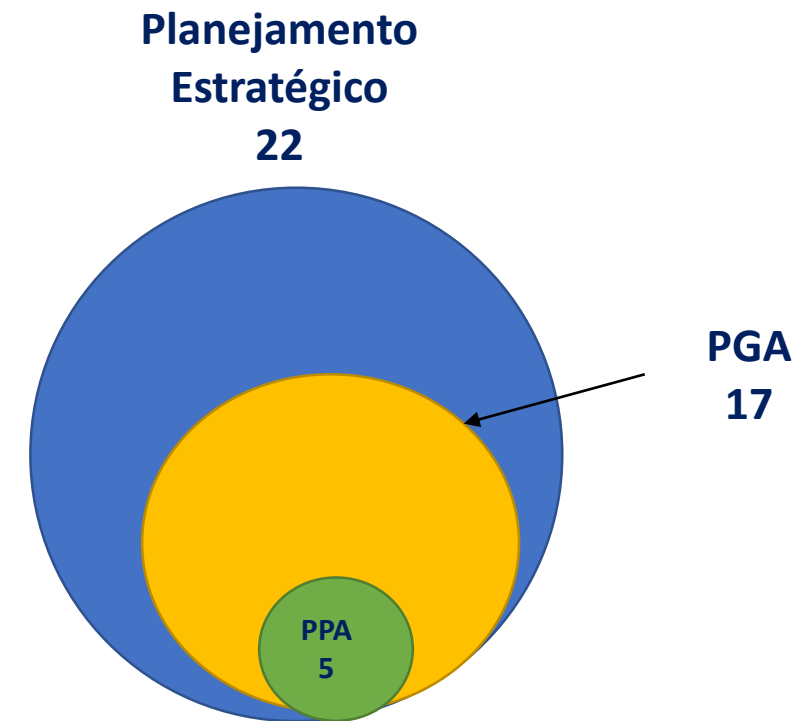
Agência
Nacional de
Mineração

Indicadores Estratégicos

A estratégia da Agência Nacional de Mineração (ANM) conta com dois instrumentos de gestão: o Planejamento Estratégico 2020-2023 e o Plano de Gestão Anual (PGA), este último previsto na Lei nº 13.848/2019, ambos alinhados com o PPA.

Esses instrumentos apresentam um conjunto de 22 metas e resultados-chaves elaborados a partir dos objetivos estratégicos a serem alcançados pela Agência.

Os dados do desempenho da estratégia obtidos a partir do monitoramento dos indicadores estratégicos representam o recorte para 2021 das metas estratégicas constantes no planejamento estratégicos 2020-2023, bem como dos resultados do Plano de Gestão Anual 2021.



Indicadores e Metas Estratégicas – fixados no Plano Estratégico 2020 – 2023

https://www.gov.br/anm/pt-br/aceso-a-informacao/acoes-e-programas/planejamento-estrategico/arquivos/plano_estrategico_2020_2023_v11.pdf

<https://www.gov.br/anm/pt-br/aceso-a-informacao/acoes-e-programas/plano-de-gestao-anual-2021>



Meta não atendida

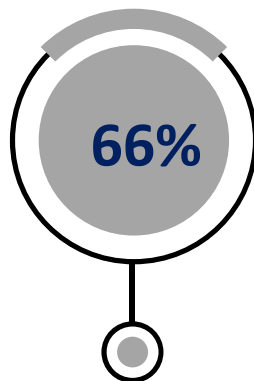


Meta atendida



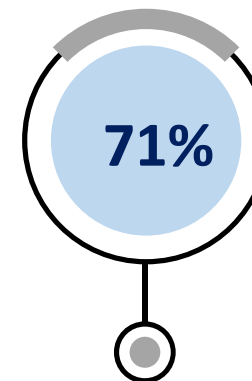
Meta não aplicada para 2021

DESEMPENHO DA ESTRATÉGIA 2021



Planejamento Estratégico
22 indicadores


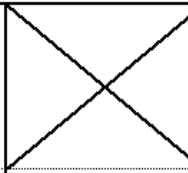


Percentual médio de alcance das metas dos indicadores do Plano Estratégicos (2020-2023) para o ano de 2021



Plano de Gestão Anual 2021
17 indicadores

Percentual médio de alcance das metas dos indicadores do Plano de Gestão Anual 2021






Sumário Executivo – Indicadores Estratégicos

MISSÃO OBJETIVO		item	INDICADORES	META 2021	Resultado 2021	Status	
SOCIEDADE	Missão	P G A	1.0	Imagem da ANM perante os públicos de interesse	70%	64,0%	
			1.1	Índice de etapas de projetos estratégicos concluídas	X	N/A	
	1	P G A	1.2	Índice de implementação do Programa de Governança Corporativa	50%	50,3%	
			1.3	Aplicação de recursos em projetos estratégicos	25%	25,0%	







Sumário Executivo – Indicadores Estratégicos

MISSÃO OBJETIVO		item	INDICADORES	META 2021	Resultado 2021	Status	
PROCESSOS INTERNOS	Aprimorar a regulação tendo como foco a SUSTENTABILIDADE, desburocratização e a ampliação da liberdade econômica	P G A	P P A	2.1 Índice de cumprimento da Agenda Regulatória	81%	48,3%	
		P G A	P P A	2.2 Índice de redução da Categoria de Risco de Barragens de Mineração	76,5%	78,0%	
		P G A		2.3 Índice de redução do fardo regulatório (\$)	1 BI	1.379.690.940,00	
	Atuar de forma transparente e participativa com os diversos públicos			3.1 Índice de participação da Agência em projetos (legislativos e outros)	46%	45,0%	
		P G A		3.2 Índice de ações regulatórias submetidas a PPCS	100%	625%	
	Promover a celeridade, a acessibilidade e a ampliação dos canais de comunicação interna e externa	P G A		4.1 Ranking do Grau de Satisfação com o Tempo de Resposta da Agência às demandas da Lei de Acesso à Informação	1º lugar	1º lugar	
		P G A		4.2 Índice de execução do Plano de Comunicação	25%	0%	

Sumário Executivo – Indicadores Estratégicos

MISSÃO OBJETIVO		item	INDICADORES	META 2021	Resultado 2021	Status		
PROCESSOS INTERNOS	5	Assegurar a produtividade, a simplificação e integração dos processos organizacionais	<div style="display: flex; justify-content: space-between; width: 20px; height: 20px; background-color: yellow;"> PP </div> <div style="display: flex; justify-content: space-between; width: 20px; height: 20px; background-color: orange;"> GP </div> <div style="display: flex; justify-content: space-between; width: 20px; height: 20px; background-color: yellow;"> AA </div>	5.1	Redução do tempo de análise dos requerimentos de Lavra (Requerimentos: sem interferência, bloqueios, terra indígena, Comissão Nacional de Energia Elétrica, unidade de conservação e faixa de fronteira)	2818	1630 dias	
			5.2	Índice de eficiência na constituição do crédito de cobrança de Receitas	58%	85,5%		
			5.3	Índice de melhoria de processos de trabalho prioritário	50%	44,5%		
			5.4	Redução do tempo de análise dos requerimentos de Pesquisa (Requerimentos sem interferência)	240 dias	198 dias		
			5.5	Índice de disponibilização de áreas em Oferta Pública	40%	41,1%		

Sumário Executivo – Indicadores Estratégicos

MISSÃO OBJETIVO		item	INDICADORES	META 2021	Resultado 2021	Status
APRENDIZADO E CRESCIMENTO	Desenvolver as pessoas e o ambiente, aprimorando os talentos e o desempenho institucional	P G A	6.1 Índice de servidores desenvolvidos	50%	64,5%	
			6.2 Índice de Padronização de Ambientes das Unidades	37%	35,0%	
	Garantir a atualização tecnológica contribuindo para gestão eficiente	P G A	7.1 Índice de atualização de software comercial	95%	94,0%	
		P G A	7.2 Índice de renovação de hardware	100%	155,0%	
	Fomentar uma cultura colaborativa	P G A	8.1 Índice de cumprimento de ações de fomento à cultura colaborativa	25%	25,0%	
	Organizar e disponibilizar informações de interesse dos vários públicos de forma clara	P G A	9.1 Índice de Organização e Disponibilização das informações	40%	62,0%	



ANM

Agência
Nacional de
Mineração