

INFORMATIVO SIA 01/25, de 19 de maio de 2025 – Autodeclaração do Tipo de Uso para Aeródromos de Uso Público

Disponível Serviço de Autodeclaração do Tipo de Uso para Aeródromos de Uso Público Classe I

A Superintendência de Infraestrutura Aeroportuária da Agência Nacional de Aviação Civil (SIA/Anac) informa que está disponível o serviço **“Declarar Tipo de Uso para Aeródromos de Uso Público”** ([link](#)).

Tal serviço visa dar mais celeridade ao cumprimento do estabelecido no item 153.7(c)(2) do Regulamento Brasileiro da Aviação Civil – RBAC nº 153, o qual determina que os operadores de aeródromos de uso público classificados como Classe I devem apresentar à Anac uma autodeclaração manifestando qual tipo de operação aérea estão aptos a processar.

O serviço é destinado exclusivamente ao operador do aeródromo e deve ser realizado por um representante legalmente qualificado junto à Anac.

Na autodeclaração, o operador deve informar o tipo de operação que o aeródromo está apto a receber, quais sejam:

- **Operações regidas pelo RBAC 121** – Transporte aéreo regular (empresas aéreas);
- **Operações regulares regidas pelo RBAC 135** – Transporte aéreo por táxi aéreo;
- **Outras operações** – Como aviação geral (RBAC 91), instrução (RBAC 141), aeroagrícola (RBAC 137), entre outras.

Com base na autodeclaração recebida, será verificada a aderência do aeródromo ao tipo de operação informada.

A lista dos aeródromos de uso público por classes do RBAC nº 153 e por perfil operacional da Classe I está disponível neste [link](#).

Como fazer a autodeclaração

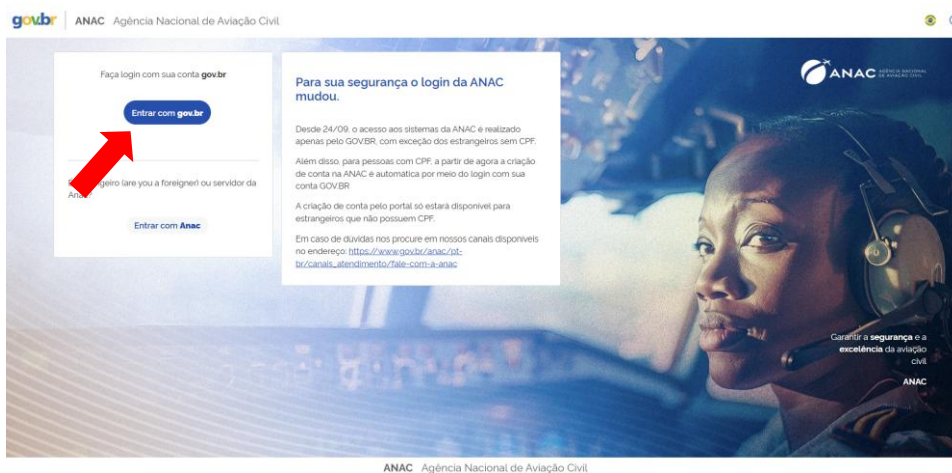
O procedimento é realizado inteiramente pelo Portal de Autorizações da Anac, com autenticação via GOV.BR. Veja a seguir o passo a passo:

- 1º) Acesse o serviço **“Declarar Tipo de Uso para Aeródromos de Uso Público”** ([link](#)) e clique em **“Iniciar”**



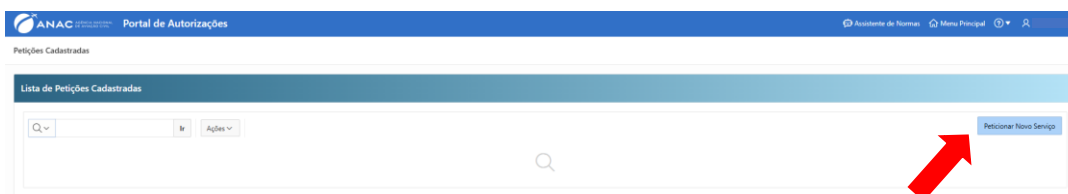
2º) Faça login com sua conta **GOV.BR**

O login no GOV.BR deve ser feito por pessoa que possua poderes de representação conferidos pelo operador do aeródromo, tais como o detentor de representação legal ou de procuração especial emitida por meio do Protocolo Eletrônico do Sistema Eletrônico de Informações – SEI da Anac ([link](#)).

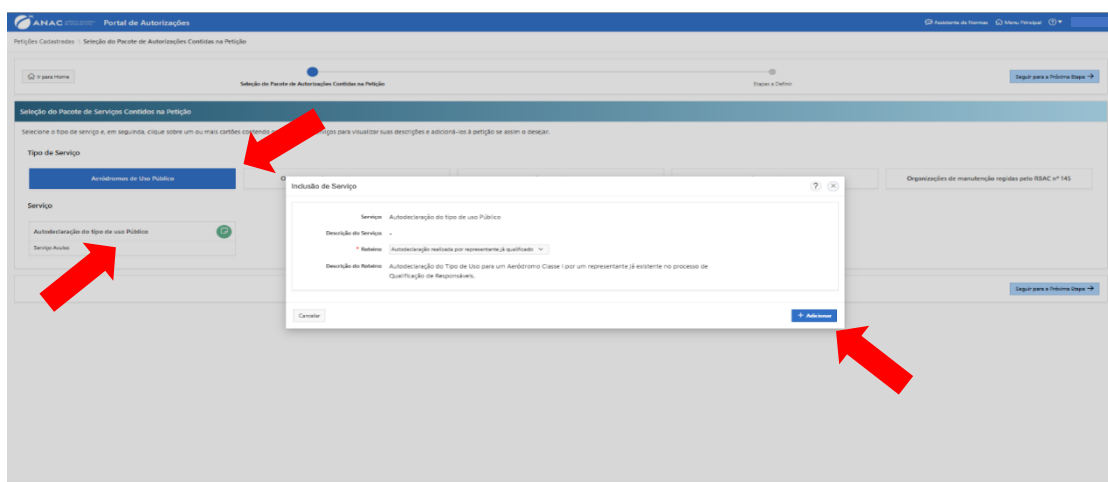


ATENÇÃO: Mais informações sobre como designar procurador especial disponível em quadro “Anexo” ao final deste Informativo.

3º) Ao abrir o “Portal de Autorizações” da Anac, clique em “**Peticionar Novo Serviço**”

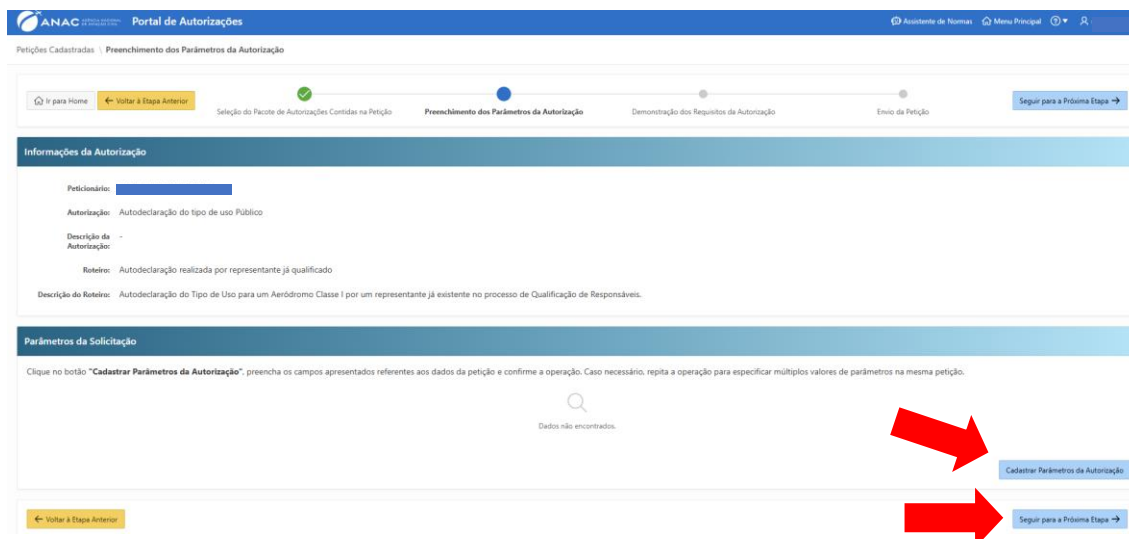


- 4º) No campo “**Seleção do Pacote de Serviços Contidos na Petição**”, vinculado ao tipo de serviço “**Aeródromos de Uso Público**”, selecione o serviço “**Autodeclaração do tipo de uso público**”. Em seguida, clique em “**Adicionar**” e confirme que o usuário está qualificado.



ATENÇÃO: O serviço somente está disponível para as pessoas que possuem poderes de representação, como mencionado anteriormente. Assim, se o serviço não estiver visível ao efetuar o login, verifique seus poderes de representação junto à Anac. Mais informações disponíveis em quadro “Anexo” ao final deste Informativo.

- 5º) Clique em “**Cadastrar Parâmetros de Autorização**” e informe o aeródromo, selecionando, na sequência, o tipo de operação (RBAC 121, 135 ou outras). Finalizada essa etapa, clique em “**Seguir para a Próxima Etapa**”



- 6º) Clique novamente em “**Seguir para a Próxima Etapa**” (não é necessário anexar documentos nesta etapa);

ANAC Portal de Autorizações

Petição Cadastrada - Demonstração dos Requisitos da Autorização

Selecione o item de demonstração para a Petição

Progresso dos Requisitos da Autorização

Demonstração dos Requisitos da Autorização

Envio da Petição

[Voltar para a Primeira Etapa](#)

Informações da Autorização

Peticionário: [Redacted]

Autorização: Autodeclaração do tipo de uso Público

Descrição da Autorização: -

Referência: Autodeclaração realizada por representante já qualificado

Descrição do Referência: Autodeclaração do Tipo de Uso para um Aeródromo Classe I por um representante já existente no processo de Qualificação de Responsáveis.

Protocolo(s): 001

Referencial(s): 00

Itens de Demonstração

O deferimento da autorização solicitada depende do atendimento satisfatório aos itens listados abaixo. A coluna "Progresso nas Demonstrações" indicará quando for necessário o envio de informações sobre esses itens pelo requerente. Para inserir, editar ou visualizar as informações das demonstrações, clique nos ícones disponíveis na coluna "Acessar", e siga as orientações fornecidas.

Itens de Demonstração Padrões

Item	Item de Demonstração	Tipo	Item de Verificação	Progresso no Preenchimento das Demonstrações dos Requisitos	Progresso no Cumprimento dos Requisitos
1	Pessoa cadastrada no FQR?	Escopo de Autorização	Peticionador é Competente?	Acessar	Acessar
2	Solicitação Adequada?	Escopo de Autorização	Solicitação adequada?	Acessar	Acessar

1-2

[Voltar à Primeira Etapa](#)

[Seguir para a Primeira Etapa](#)

7º) Revise as informações no **Extrato de Informações da Petição** e clique em **"Enviar Petição"**.

ANAC Portal de Autorizações

Petição Cadastrada - Envio da Petição

Selecione o item de demonstração para a Petição

Progresso dos Requisitos da Autorização

Demonstração dos Requisitos da Autorização

Envio da Petição

Extrato de Informações da Petição (PET361)

Criado por: [Redacted]

Data de Geração do Documento: 06/05/2023 às 17:14:04

Autorização: Autodeclaração do tipo de uso Público (AUT401)

Referência: Autodeclaração realizada por representante já qualificado

Descrição do Referência: Autodeclaração do Tipo de Uso para um Aeródromo Classe I por um representante já existente no processo de Qualificação de Responsáveis.

Parâmetros da Autorização

1. Linha 1:

- Aeródromo: [Redacted]
- Tipo de Preenchimento de Operações: Uso público, não abrangida pelas operações elencadas nos itens anteriores, ou: operações regidas pelos ITAC 01, 141, etc.

Demonstração de Requisitos

Item de Demonstração: Pessoa cadastrada no FQR?

Descrição do Item de Demonstração: Verifica se o peticionador está cadastrado como responsável qualificado pelo operador do aeródromo.

Histórico de Demonstrações e Avaliações

Demonstração não realizada

Item de Demonstração: Solicitação Adequada?

Descrição do Item de Demonstração: Verifica se o operador declarou adequadamente o tipo de uso.

Histórico de Demonstrações e Avaliações

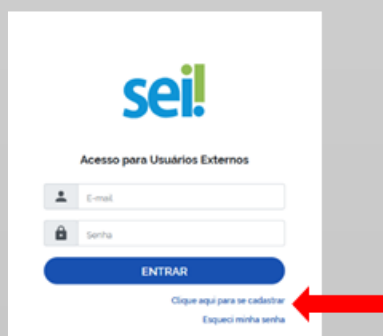
[Voltar à Primeira Etapa](#)

[Enviar Petição](#)

ANEXO - PODERES DE REPRESENTAÇÃO

O **Responsável Legal** do operador do aeródromo (constante da QSA da Receita Federal) precisa estar cadastrado como Pessoa Física no Sistema Eletrônico de Informações – SEI da Anac. Caso não esteja, necessários seguir os seguintes passos:

- Acessar o portal do SEI/Anac (https://sei.anac.gov.br/sei/controlador_externo.php?acao=usuario_externo_logar&id_orgao_acesso_externo=0). Na página, clicar em "Clique aqui para se cadastrar".



- Seguir as instruções contidas na página “Cadastro de Usuário Externo”, que inclui preencher o formulário indicado e encaminhar e-mail para “sei@anac.gov.br” com o Termo de Declaração de Concordância e Veracidade, em formato PDF, devidamente preenchido, assinado e validado. É possível, ainda, a entrega do Termo de Declaração e Concordância pessoalmente ou por meio de terceiro no protocolo de uma das unidades da ANAC.

Após ter seu cadastro de Pessoa Física aprovado, o **Responsável Legal poderá solicitar a vinculação ao CNPJ do operador do aeródromo** dentro do próprio sistema SEI, na funcionalidade "*Responsável Legal de Pessoa Jurídica*", apresentando os documentos comprobatórios necessários.

Ainda, o **Responsável Legal poderá designar diretamente pelo SEI pessoa como Procurador Especial**, o qual também terá poderes suficientes para realizar a presente autodeclaração.

Atenciosamente,



Superintendência de Infraestrutura Aeroportuária

E-mail: sia@anac.gov.br

www.gov.br/anac

Este canal de comunicação da Superintendência de Infraestrutura Aeroportuária tem como objetivo divulgar informações e materiais de orientação ao regulado e não substitui o acompanhamento de publicações pelos meios oficiais.

MISSÃO DA ANAC » Garantir a segurança e a excelência da aviação civil.

