

Relatório Mensal de Segurança Operacional (RMSO)

Ocorrências e Fatalidades



05/02/2024 19:19:58

Ano e Mes	ACIDENTE	INCIDENTE	INCIDENTE GRAVE	Total Mensal
2023-11	13	216	4	233
2023-10	9	196	4	209
2023-09	5	154	2	161
2023-08	6	149	3	158
2023-07	5	66	5	76
2023-06	13	62	1	76
2023-05	12	56	6	74
2023-04	12	52	5	69
2023-03	18	29	2	49
2023-02	16	25	7	48
2023-01	19	42	3	64
2022-12	11	35	7	53
Total Período	139	1082	49	1270

REGIAO

Todos

UF

Todos

NM_OPERACAO

Todos

01/12/2022

30/11/2023

ICAO Ocorrência

Todos

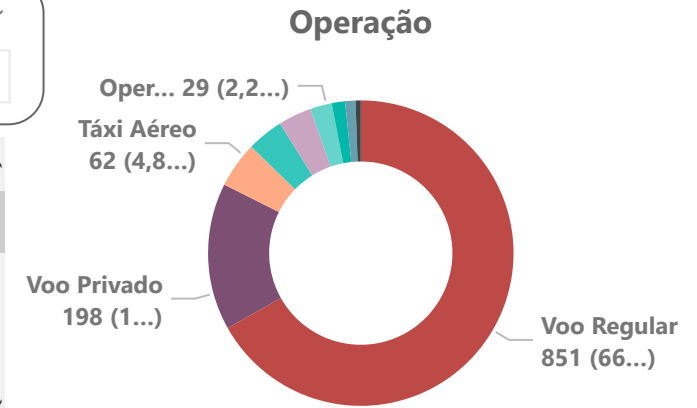
ADREP

Todos

TIPO AERO...

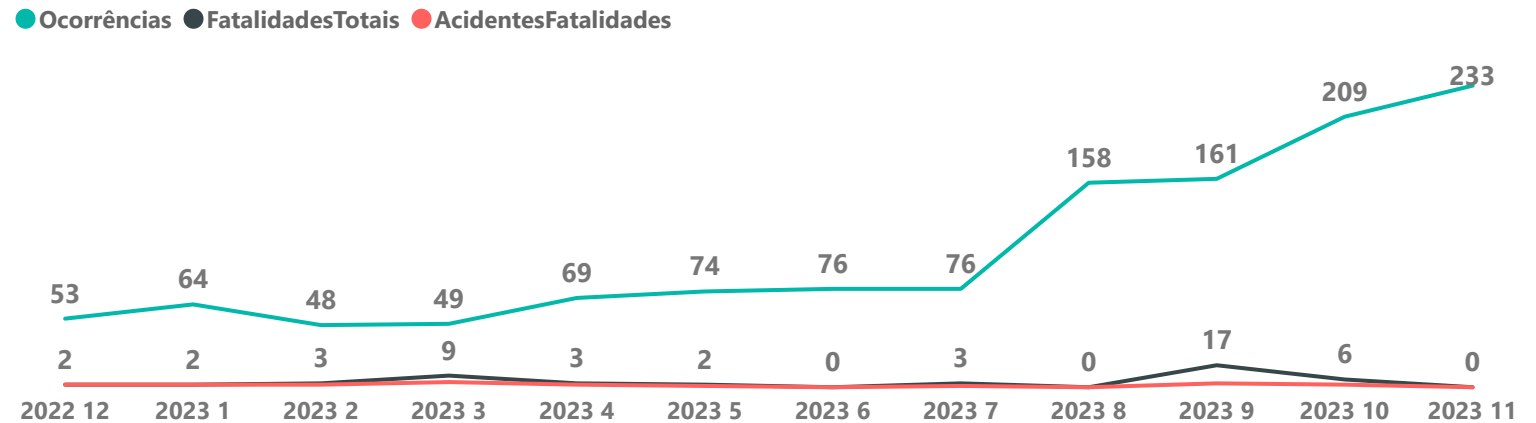
Todos

Year	Quarter	Ocorrências	Variação ao trimestre anterior	Variação em relação ao mesmo período do ano anterior
2023	Qtr 3	395	80,37%	186,23%
2023	Qtr 2	219	36,02%	37,74%
2023	Qtr 1	161	10,27%	24,81%
2022	Qtr 4	146	5,80%	13,18%
2022	Qtr 3	138	-13,21%	15,00%



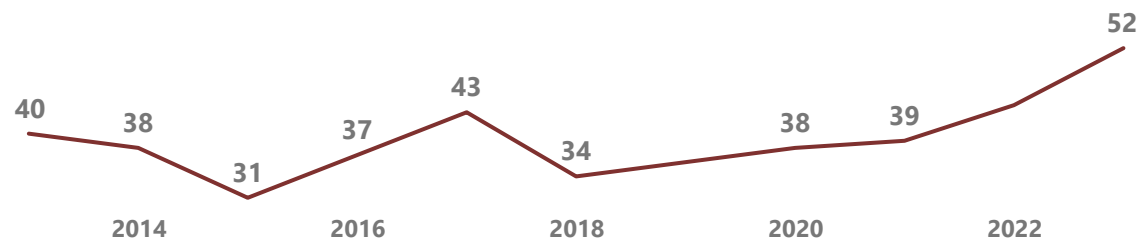
Year	Month	Ocorrências	Mesmo período ano passado	Variação em relação ao mesmo período ano anterior
2023	November	233	39	497,44%
2023	October	209	54	287,04%
2023	September	161	42	283,33%
2023	August	158	52	203,85%
2023	July	76	44	72,73%
2023	June	76	57	33,33%
2023	May	74	52	42,31%
2023	April	69	50	38,00%
2023	March	49	51	-3,92%

Ocorrências e Fatalidades totais (aeronave e solo)



ANO	Desconhecida	Operação Agrícola	Operação Especializada	Operação Policial	Operação Pública
2023	2	8	5	1	0
2022	3	13	0	1	0
2021	0	9	0	0	0
2020	2	9	1	0	0
2019	0	7	0	0	0
2018	0	6	1	0	0
2017	0	12	0	0	0
2016	0	11	0	0	0
2015	0	13	0	0	0
2014	0	8	0	0	0
2013	5	2	11	7	2
Total Período	5	2	107	7	2

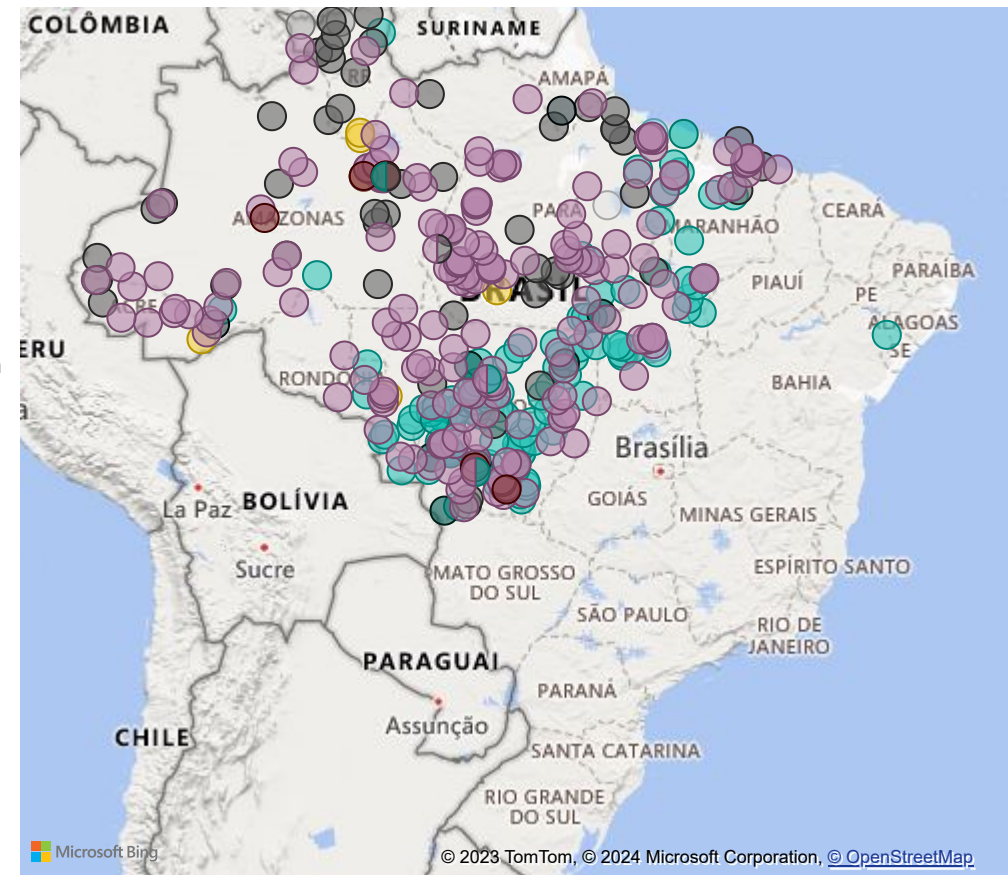
Acidentes



NM_OPERACAO

- (Em branco)
- Desconhecida
- Operação Agrícola
- Operação Especializada
- Operação Policial
- Operação Pública
- Táxi Aéreo
- Voo de Instrução
- Voo não regular
- Voo Privado
- Voo Regular

Acidentes por Segmento



REGIAO ▼

Todos ▼

UF ▼

Seleções múlt... ▼

ADREP ▼

Todos ▼

TIPO AERO... ▼

Todos ▼

NM_OPERACAO ▼

Todos ▼

ANO ▼

Seleções múltiplas ▼

3,19 Mi

Total de Horas Voadas

1270

Ocorrências no período

REGIAO

UF

TIPO

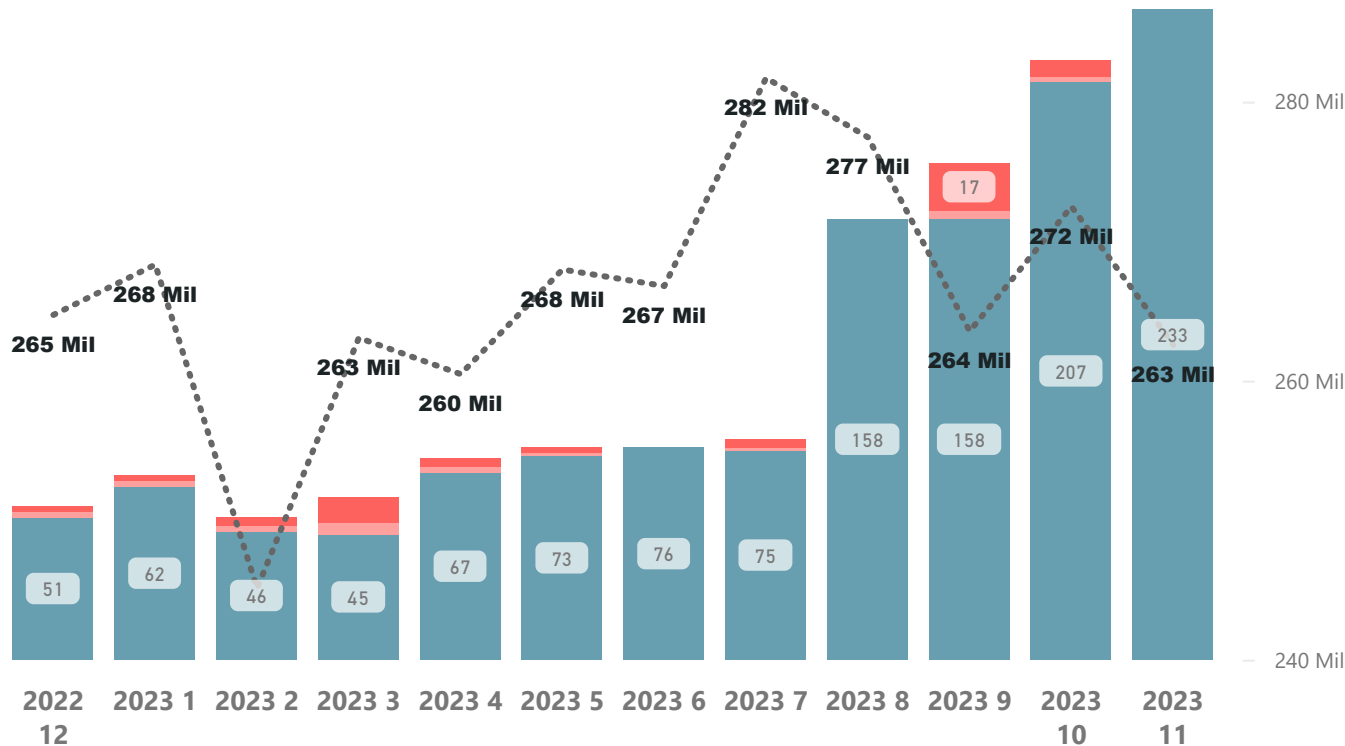
NM_OPERACAO

CLASSIFICA...

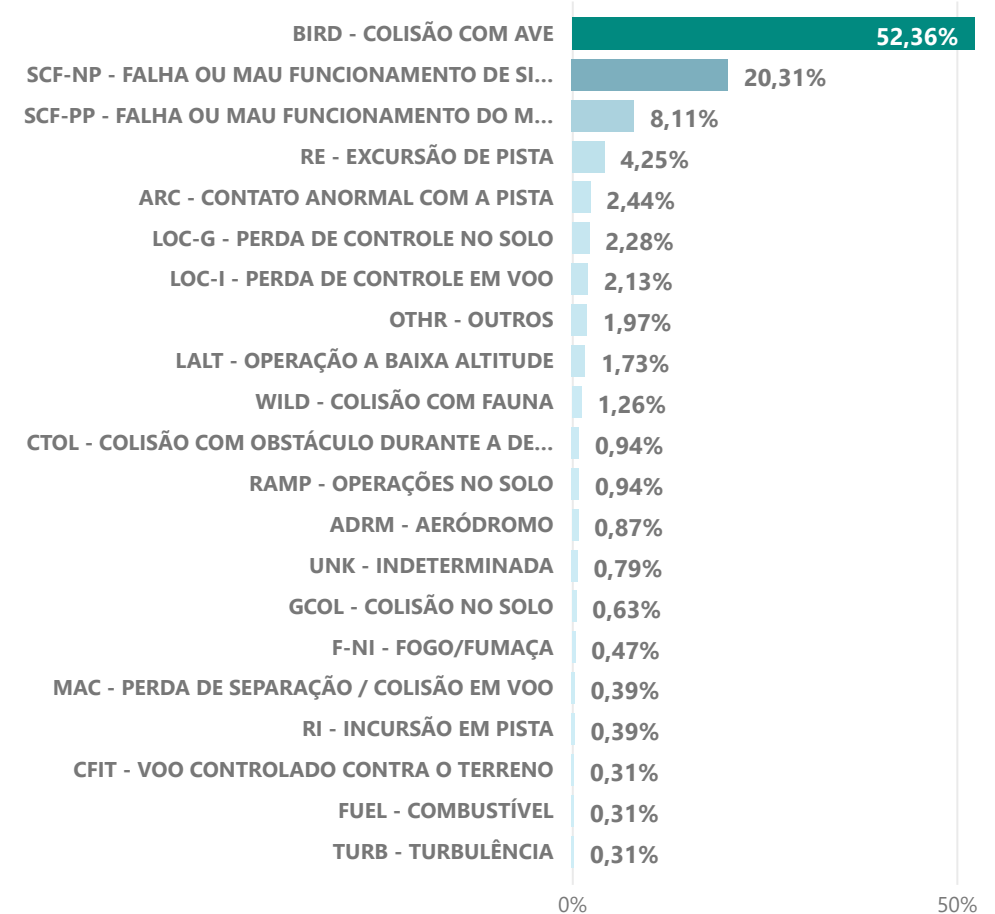
* As decolagens não são filtradas.

Ocorrências com e sem Fatalidades

● AcidentesSemFatalidades ● AcidentesFatalidades ● FatalidadesTotais ● Total de Horas Voadas

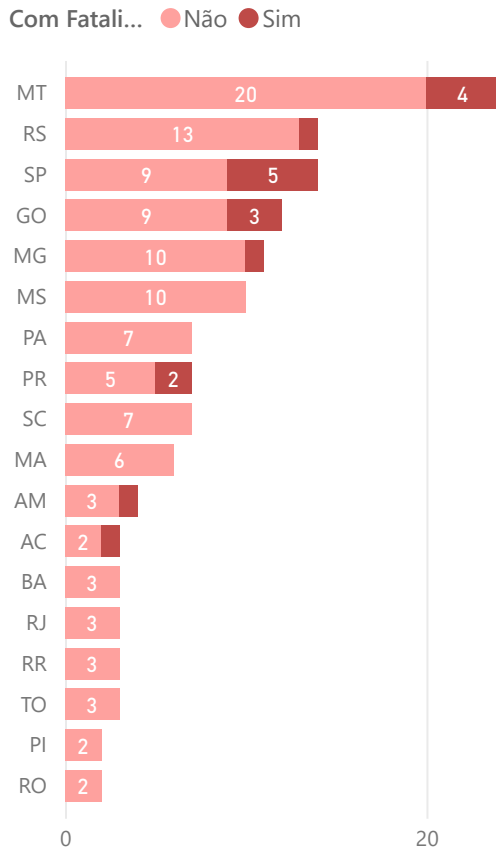


Classificação ADREP

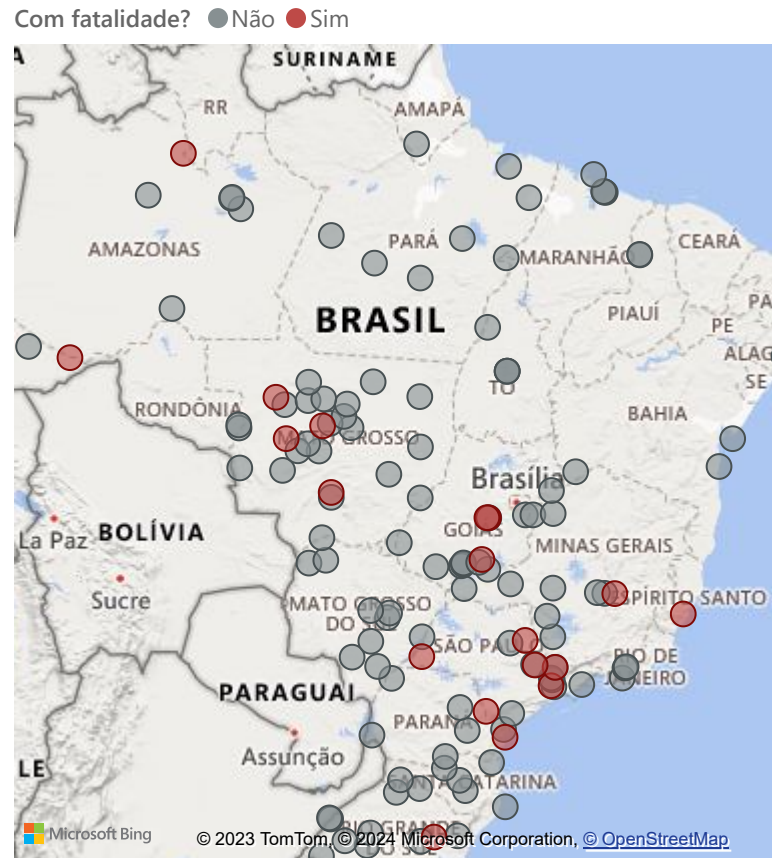


47 Fatalidades
139 Acidentes
19 Acidentes com Fatalidades

Acidentes por UF



Ocorrências com e sem Fatalidades



Acidentes por Segmento



25,50

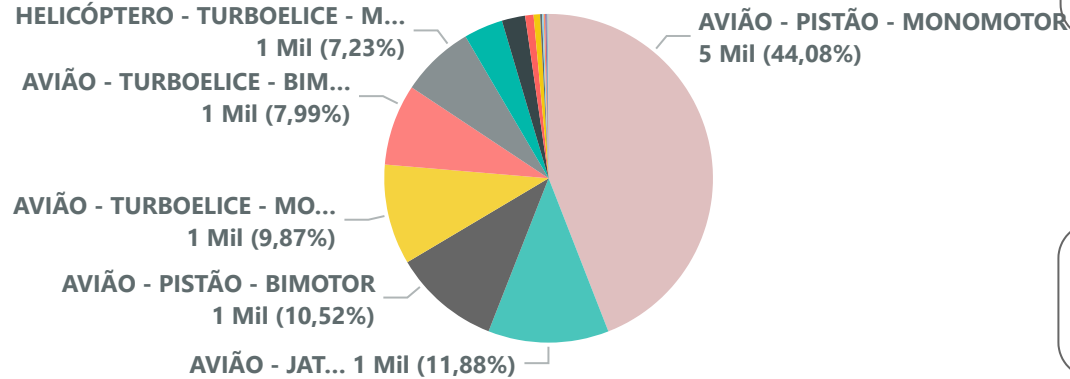
10 Mil

21,00

Média de Idade frota Aeronaves Ativas Acidentes com Fatalidades

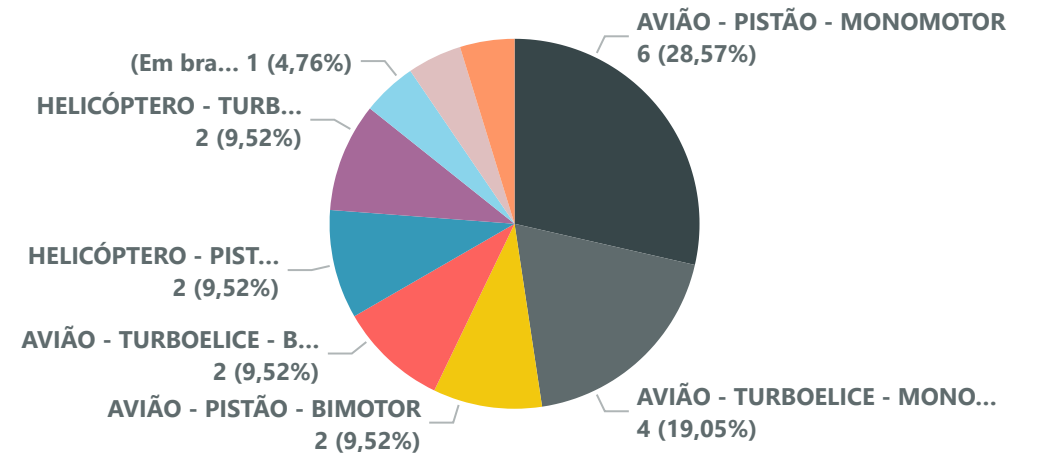
Seleções múltiplas
 Todos
 Todos
 Todos

Frota de Aeronaves ativas em 2023

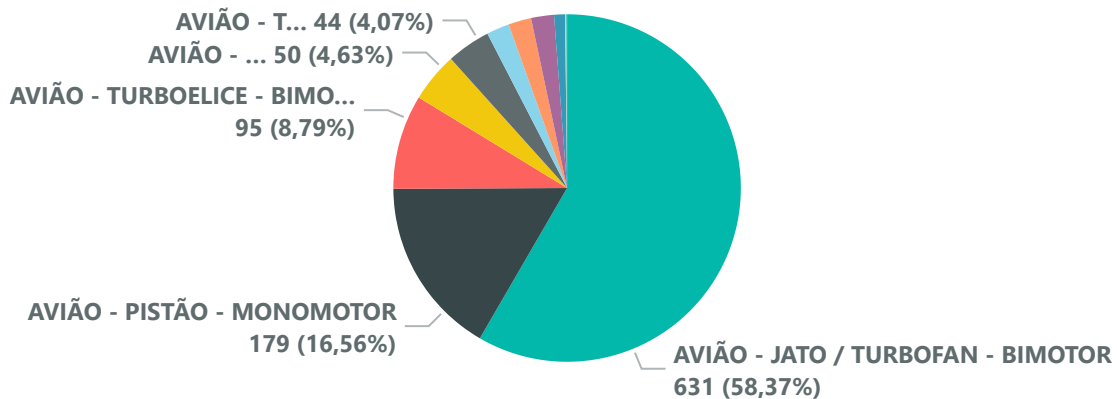


Todos
 Todos
 Todos

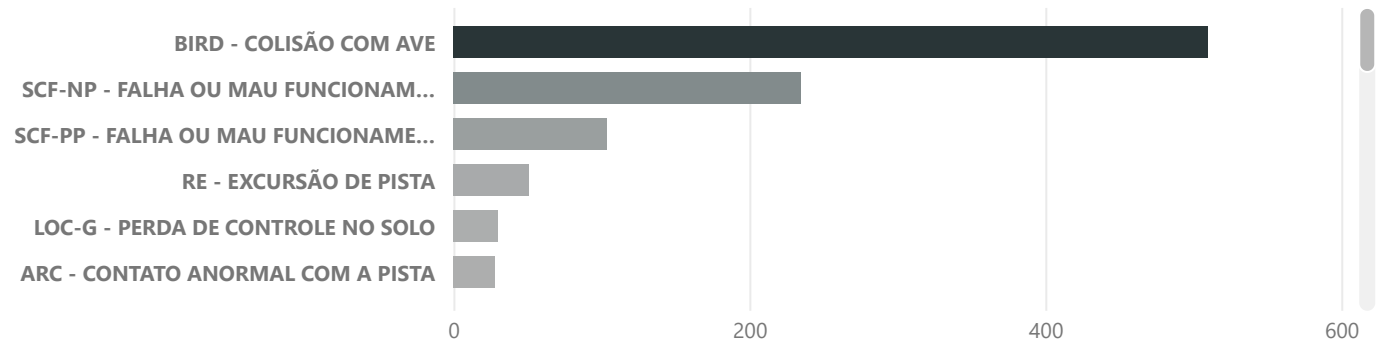
Acidentes com Fatalidade por motorização



Ocorrências por Aeronave e Motorização



Tipo ADREP



Relatório Mensal de Segurança Operacional (RMSO)

Variação por operação por trimestre

CLASSIFICAÇÃO ADREP ▼

Todos ▼

ICAO Ocorrência ▼

Todos ▼

Ano e Mes ▼

Seleções múltiplas ▼

REGIAO ▼

Todos ▼

UF ▼

Todos ▼

NM_OPERACAO ▼

Todos ▼

Year Quarter Operação	2023								
	Qtr 1			Qtr 2			Qtr 3		
	Ocorrencias	MesmoPeriodo NoAnoAnterior	VariçãoAno Anterior	Ocorrencias	MesmoPeriodo NoAnoAnterior	VariçãoAno Anterior	Ocorrencias	MesmoPeriodo NoAnoAnterior	VariçãoAno Anterior
	2	1	100,00%	1	1	0,00%	1	3	-66,67%
Operação Agrícola	23	23	0,00%	12	13	-7,69%	1	4	-75,00%
Operação Especializada	9	1	800,00%	4	5	-20,00%	7	2	250,00%
Operação Policial	5	1	400,00%	4	2	100,00%	4	9	-55,56%
Táxi Aéreo	15	7	114,29%	12	22	-45,45%	16	15	6,67%
Voo de Instrução	9	12	-25,00%	8	8	0,00%	14	7	100,00%
Voo não regular	1	2	-50,00%				5	1	400,00%
Voo Privado	60	44	36,36%	56	44	27,27%	35	55	-36,36%
Voo Regular	37	33	12,12%	123	60	105,00%	314	45	597,78%
Total Período	161	129	24,81%	219	159	37,74%	395	138	186,23 %

NOTA: A principal fonte de dados utilizada neste extrato de relatório é a base de ocorrências disponibilizada pelo Centro de Investigação e Prevenção de Acidentes Aeronáuticos (CENIPA), por meio do sistema ECCAIRS, que é internalizada pela ANAC.

Após a importação dos dados brutos do CENIPA, a ANAC faz uma série de refinamentos e verificações dos dados com outras bases institucionais antes de utilizá-los.

Cabe ainda destacar que os levantamentos aqui apresentados não consideram ocorrências envolvendo aeronaves estrangeiras, experimentais, com reserva de marcas ou atos de interferência ilícita.

Ano e Mes ▼

Seleções múltiplas ▼

ICAO Ocorrência ▼

Todos ▼

REGIAO ▼

Todos ▼

UF ▼

Todos ▼

NM_OPERACAO ▼

Todos ▼

CLASSIFICAÇÃO ADREP	2023			Qtr 2			Qtr 3		
	Qtr 1	MesmoPeríodo NoAnoAnterior	VariçãoAnoAnterior	Ocorrências	MesmoPeríodo NoAnoAnterior	VariçãoAnoAnterior	Ocorrências	MesmoPeríodoNo AnoAnterior	Vari
WSTRW - CORTANTE DE VENTO / TEMPESTADE							1		
WILD - COLISÃO COM FAUNA				1			10	1	9
UNK - INDETERMINADA	4			2	9	-77,78%			
UIMC - IMC NÃO INTENCIONAL	1								
TURB - TURBULÊNCIA	1						1		
SCF-PP - FALHA OU MAU FUNCIONAMENTO DO MOTOR	43	26	65,38%	21	17	23,53%	16	18	-
SCF-NP - FALHA OU MAU FUNCIONAMENTO DE SISTEMA / COMPONENTE	45	46	-2,17%	55	72	-23,61%	81	62	
RI - INCURSÃO EM PISTA	3	2	50,00%						
RE - EXCURSÃO DE PISTA	12	11	9,09%	10	16	-37,50%	15	12	
RAMP - OPERAÇÕES NO SOLO				1	1	0,00%	3	2	
OTHR - OUTROS	3	11	-72,73%	9	5	80,00%	6	6	
MED - MÉDICO							1		
MAC - PERDA DE SEPARAÇÃO / COLISÃO EM VOO	1			3			1	2	-
LOC-I - PERDA DE CONTROLE EM VOO	11	13	-15,38%	8	6	33,33%	3	3	
LOC-G - PERDA DE CONTROLE NO SOLO	7	9	-22,22%	5	7	-28,57%	6	9	-
LALT - OPERAÇÃO A BAIXA ALTITUDE	11	7	57,14%	7	8	-12,50%	1	3	-
GCOL - COLISÃO NO SOLO	2	1	100,00%	1	2	-50,00%	2	1	1
FUEL - COMBUSTÍVEL	1	2	-50,00%				1	2	-
F-NI - FOGO/FUMAÇA	3			1	4	-75,00%	2	1	1
EXTL - COM CARGAS EXTERNAS	2								
CTOL - COLISÃO COM OBSTÁCULO DURANTE A DECOLAGEM E POUSO	3	6	-50,00%	5	3	66,67%	1	4	-
CFIT - VOO CONTROLADO CONTRA O TERRENO							2	2	
BIRD - COLISÃO COM AVE	15	8	87,50%	93	11	745,45%	237	8	28
ARC - CONTATO ANORMAL COM A PISTA	5	5	0,00%	9	3	200,00%	8	6	
AMAN - MANOBRA ABRUPTA							1	2	-
ADRM - AERÓDROMO	2			1	3	-66,67%	6		
							1		
Total Período	161	129	24,81%	219	159	37,74%	395	138	18

2023-11

Último Ano e Mes

2023-11

Horas voadas até

Ano e Mes

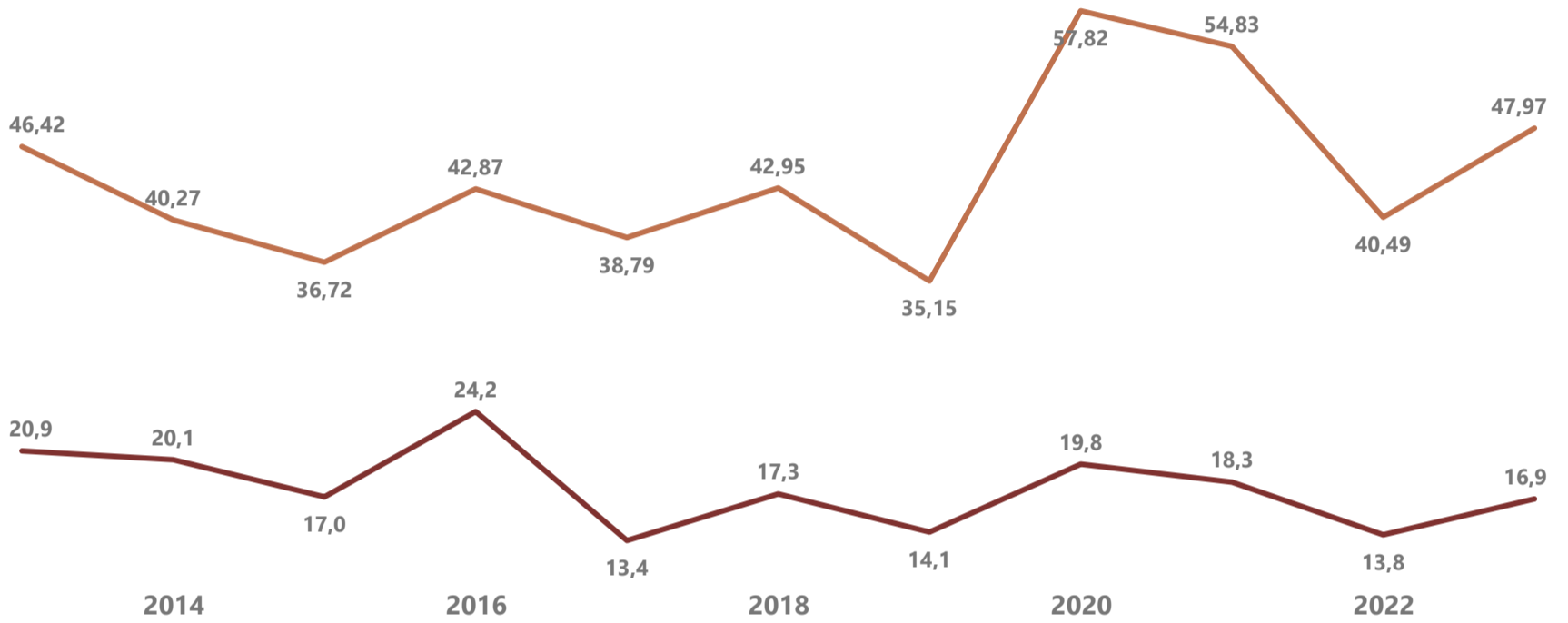
Seleções múltiplas

ANO

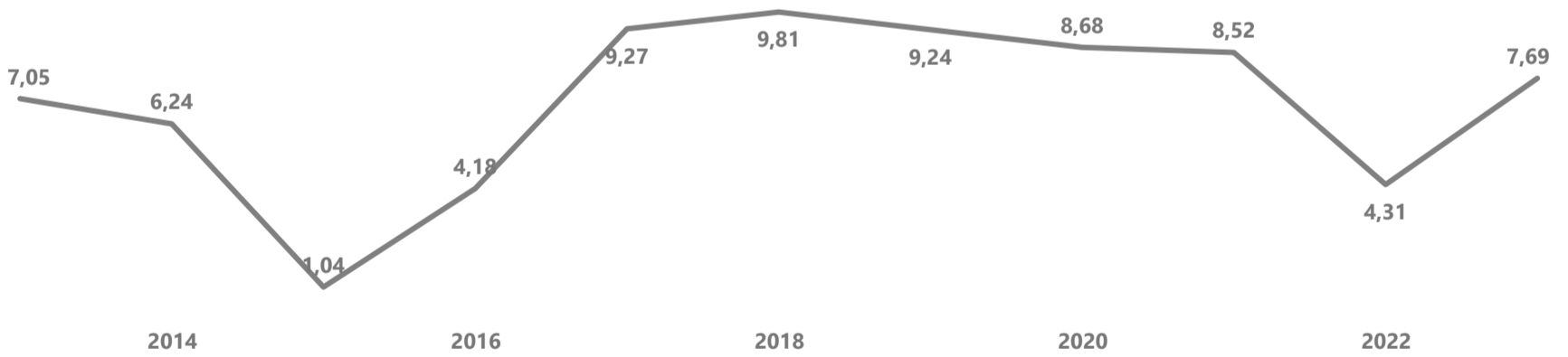
Seleções múltiplas

Ocorrências e Fatalidades por milhões de horas voadas

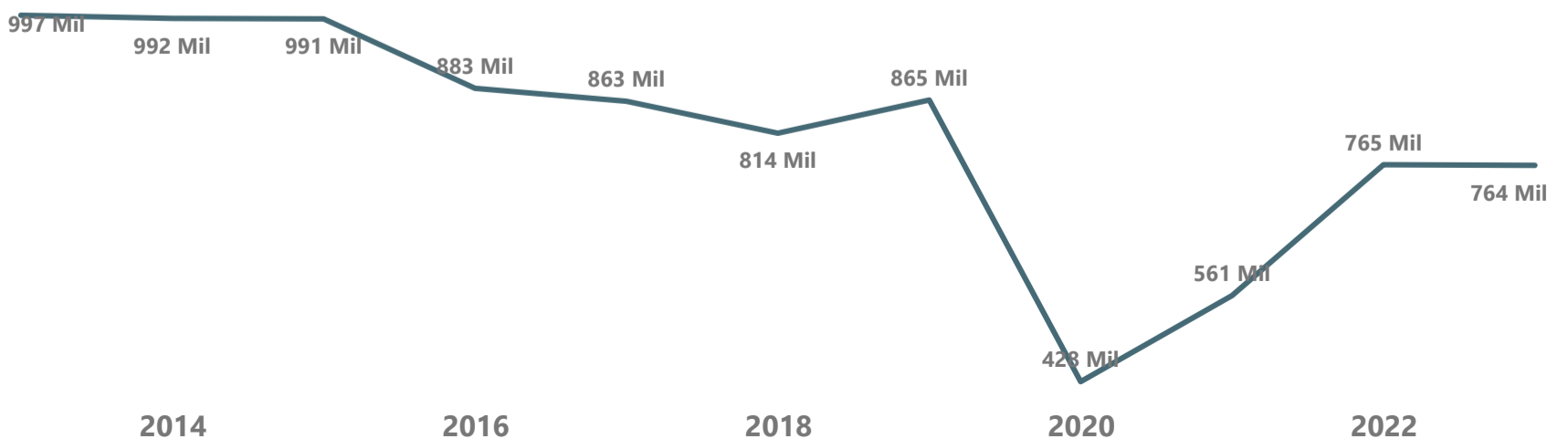
● TaxaAcidenteMiHorasVoadas ● TaxaFatalidadeMiHorasVoadas



Incidentes Graves e Acidentes da aviação regular por milhão de decolagens



Decolagens da aviação regular por ano



2023-11

Último Ano e Mes

2023-11

Horas voadas até

Operação

Todos

Ano e Mes

Seleções múltipl...

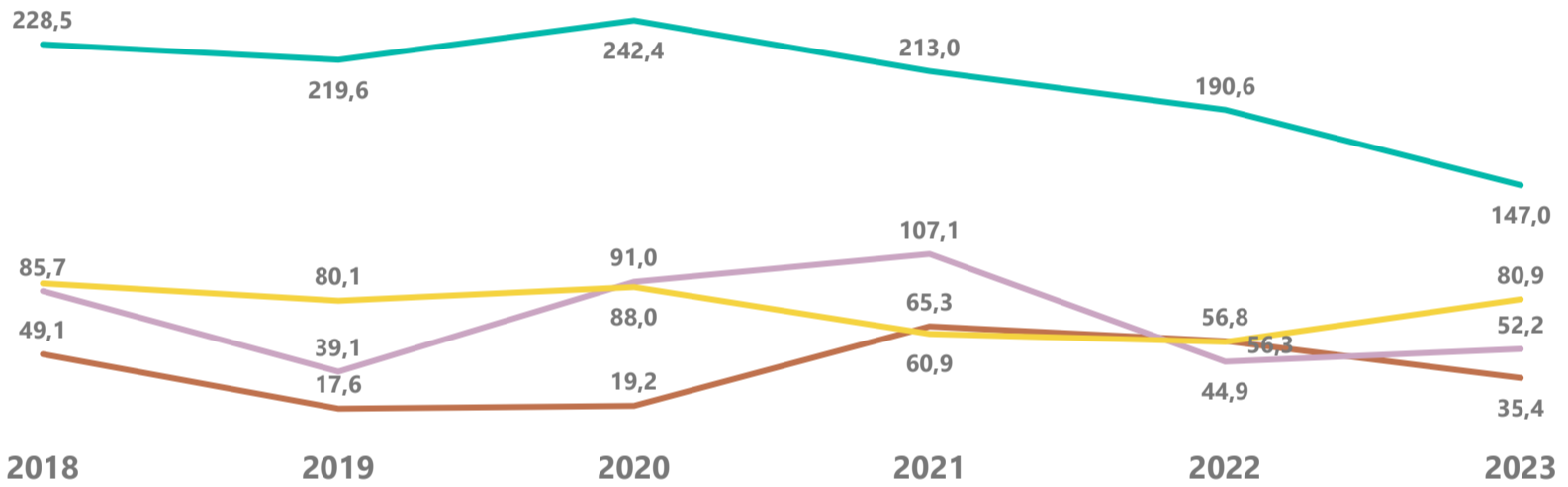
ANO

Todos

Operação	Taxa Acidentes 12 meses	Taxa de Fatalidades 12 meses
Táxi Aéreo	34,44	88,56
Voo Privado	71,03	26,49
Operação Agrícola	130,12	3,83
Voo de Instrução	59,74	0,00

Acidentes por milhões de Horas Voadas por segmento

Operação ● Operação Agrícola ● Táxi Aéreo ● Voo de Instrução ● Voo Privado



Fatalidades por milhões de Horas Voadas por segmento

Operação ● Operação Agrícola ● Táxi Aéreo ● Voo de Instrução ● Voo Privado

