

**TAM Linhas Aéreas S.A.**  
**Demonstrações financeiras intermediárias**  
**condensadas individuais e consolidadas em**  
**30 de junho de 2023**  
**e relatório de revisão**



## **Relatório de revisão sobre as demonstrações financeiras intermediárias condensadas individuais e consolidadas**

Aos Administradores e Acionistas  
TAM Linhas Aéreas S.A.

### **Introdução**

Revisamos o balanço patrimonial condensado da TAM Linhas Aéreas S.A. (a "Companhia"), em 30 de junho de 2023, e as respectivas demonstrações condensadas do resultado e do resultado abrangente, para os períodos de três e de seis meses findos nessa data, e das mutações do patrimônio líquido e dos fluxos de caixa para o período de seis meses findo nessa data, bem como o balanço patrimonial consolidado condensado da TAM Linhas Aéreas S.A. e suas controladas ("Consolidado") em 30 de junho de 2023, e as respectivas demonstrações consolidadas condensadas do resultado e do resultado abrangente, para os períodos de três e de seis meses findos nessa data, e das mutações do patrimônio líquido e dos fluxos de caixa para o período de seis meses findo nessa data, incluindo as notas explicativas.

A administração da Companhia é responsável pela elaboração e apresentação dessas demonstrações financeiras intermediárias condensadas individuais e consolidadas de acordo com o Pronunciamento Técnico CPC 21 - "Demonstração Intermediária" e com a norma internacional de contabilidade IAS 34 - *Interim Financial Reporting*, emitida pelo *International Accounting Standards Board* (IASB). Nossa responsabilidade é a de expressar uma conclusão sobre essas demonstrações financeiras intermediárias condensadas com base em nossa revisão.

### **Alcance da revisão**

Conduzimos nossa revisão de acordo com as normas brasileiras e internacionais de revisão de informações intermediárias (NBC TR 2410 - "Revisão de Informações Intermediárias Executada pelo Auditor da Entidade" e ISRE 2410 - *Review of Interim Financial Information Performed by the Independent Auditor of the Entity*, respectivamente). Uma revisão de informações intermediárias consiste na realização de indagações, principalmente às pessoas responsáveis pelos assuntos financeiros e contábeis, e na aplicação de procedimentos analíticos e de outros procedimentos de revisão. O alcance de uma revisão é significativamente menor do que o de uma auditoria conduzida de acordo com as normas de auditoria e, consequentemente, não nos permitiu obter segurança de que tomamos conhecimento de todos os assuntos significativos que poderiam ser identificados em uma auditoria. Portanto, não expressamos uma opinião de auditoria.

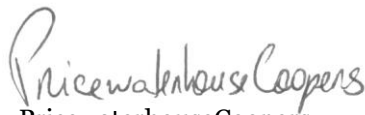




TAM Linhas Aéreas S.A.

### **Conclusão**

Com base em nossa revisão, não temos conhecimento de nenhum fato que nos leve a acreditar que as demonstrações financeiras intermediárias condensadas individuais e consolidadas acima referidas não estão elaboradas, em todos os aspectos relevantes, de acordo com o Pronunciamento Técnico CPC 21 - "Demonstração Intermediária" e com a norma internacional de contabilidade IAS 34 - *Interim Financial Reporting*, emitida pelo *International Accounting Standards Board* (IASB).

São Paulo, 28 de julho de 2023

  
PricewaterhouseCoopers  
Auditores Independentes Ltda.  
CRC 2SP000160/O-5

DocuSigned by:  
  
Signed By: DANIEL VINICIUS FUMO 22704057818  
CPF: 22704057818  
Signing Time: 28 July 2023 | 14:49 BRT  
  
Daniel Vinicius Fumo  
Contador CRC 1SP256197/O-9



# LATAM

## TAM Linhas Aéreas S.A. e controladas

Demonstrações financeiras intermediárias condensadas para o trimestre  
findo em 30 de junho de 2023 e  
Relatório dos Auditores Independentes

**TAM LINHAS AÉREAS S.A E SUAS CONTROLADAS**

Balanço patrimonial em 30 de junho de 2023  
(Valores expressos em milhares de reais - R\$)

Ativo	Nota Explicativa	Controladora		Consolidado	
		30/06/2023	31/12/2022	30/06/2023	31/12/2022
<b>Circulante</b>					
Caixa e equivalentes de caixa	6	1.838.041	1.513.502	1.857.409	1.522.154
Caixa restrito	7	67.462	1.756.945	70.194	1.759.797
Contas a receber	8	5.556.445	4.340.514	5.532.021	4.308.457
Estoques	9	1.417.023	1.387.986	1.417.023	1.387.986
Tributos a recuperar	10	170.608	231.608	171.490	232.505
Outros ativos financeiros	11	-	997	-	997
Empréstimos a receber - mútuos	26	35.000	35.000	-	-
Adiantamento a fornecedores	12	657.496	229.969	657.556	233.545
Outros créditos	13	160.615	156.689	160.768	156.847
Demais contas a receber	14	1.851.615	2.004.822	1.851.474	2.000.903
Ativos disponíveis para venda		8.038	35.038	8.038	35.038
		11.762.343	11.693.070	11.725.972	11.638.229
<b>Não circulante</b>					
Caixa restrito	7	90.422	27.855	90.773	28.331
Depósitos judiciais	16	1.039.413	962.559	1.039.885	963.093
Tributos a recuperar	10	27.841	32.679	27.841	32.679
Outros créditos	13	32.321	24.911	32.321	24.911
Demais contas a receber	14	12	12	12	12
Investimentos	17	167.200	159.161	-	-
Imobilizado	18	3.107.290	2.723.150	3.107.368	2.723.249
Intangível	19	197.317	213.954	197.766	214.775
		4.661.816	4.144.281	4.495.966	3.987.050
<b>Total do ativo</b>		<b>16.424.159</b>	<b>15.837.351</b>	<b>16.221.938</b>	<b>15.625.279</b>

As notas explicativas são parte integrante das demonstrações financeiras.



**TAM LINHAS AÉREAS S.A E SUAS CONTROLADAS**

Balanço patrimonial em 30 de junho de 2023  
(Valores expressos em milhares de reais - R\$)

Passivo	Nota Explicativa	Controladora		Consolidado	
		30/06/2023	31/12/2022	30/06/2023	31/12/2022
<b>Circulante</b>					
Fornecedores	22	6.058.437	10.317.461	5.845.719	10.094.766
Empréstimos e financiamentos	20	-	1.640.037	-	1.640.037
Arrendamento mercantil	21	40.896	46.161	40.896	46.161
Empréstimos a pagar - mútuos	26	-	467.180	-	467.180
Salários e encargos sociais		768.109	753.843	769.372	755.094
Receitas diferidas	23	5.313.738	4.134.132	5.315.641	4.137.195
Impostos a recolher		79.878	115.325	80.084	116.334
Outros passivos financeiros	11	20.096	-	20.096	-
Provisão para manutenção		421.268	265.776	421.268	265.777
Outros adiantamentos		-	791.979	216	792.196
Demais contas a pagar		134.612	141.945	138.931	146.523
		<b>12.837.034</b>	<b>18.673.839</b>	<b>12.632.223</b>	<b>18.461.263</b>
<b>Não circulante</b>					
Arrendamento mercantil	20	229.083	254.183	229.083	254.183
Fornecedores	22	70.482	91.307	70.482	91.307
Provisões para riscos tributários, trabalhistas e cíveis	24	2.819.831	2.876.929	2.823.162	2.878.176
Provisão para perdas com investimentos	17	741	742	-	-
Empréstimos a pagar - mútuos	26	4.000	4.000	4.000	4.000
Provisão para manutenção		221.481	207.200	221.481	207.200
Outros adiantamentos		-	10.652	-	10.651
		<b>3.345.618</b>	<b>3.445.013</b>	<b>3.348.208</b>	<b>3.445.517</b>
<b>Total do passivo</b>		<b>16.182.652</b>	<b>22.118.852</b>	<b>15.980.431</b>	<b>21.906.780</b>
<b>Patrimônio líquido</b>					
Capital social	25	10.272.284	4.716.168	10.272.284	4.716.168
Reserva de capital	25	(1.071.309)	(1.071.309)	(1.071.309)	(1.071.309)
Prejuízos acumulados		(9.004.456)	(9.992.673)	(9.004.456)	(9.992.673)
Ajuste de avaliação patrimonial		44.988	66.313	44.988	66.313
		<b>241.507</b>	<b>(6.281.501)</b>	<b>241.507</b>	<b>(6.281.501)</b>
<b>Total do passivo e do patrimônio líquido</b>		<b>16.424.159</b>	<b>15.837.351</b>	<b>16.221.938</b>	<b>15.625.279</b>

As notas explicativas são parte integrante das demonstrações financeiras.



**TAM LINHAS AÉREAS S.A E SUAS CONTROLADAS**
**Demonstração do resultado**
**Períodos findos em 30 de junho de 2023 e 2022**
**(Valores expressos em milhares de reais - R\$)**

	Nota Explicativa	Controladora			
		Período de três meses findo em		Período de seis meses findo em	
		30/06/2023	30/06/2022	30/06/2023	30/06/2022
Receita operacional líquida	27	<b>6.465.092</b>	4.784.063	<b>13.070.632</b>	8.986.319
Custo dos serviços prestados	28	<b>(5.275.708)</b>	(4.698.117)	<b>(11.374.068)</b>	(8.893.678)
<b>Lucro operacional bruto</b>		<b>1.189.384</b>	85.946	<b>1.696.564</b>	92.641
Despesas com vendas	28	<b>(477.431)</b>	(431.115)	<b>(875.393)</b>	(707.517)
Despesas gerais e administrativas	28	<b>(149.007)</b>	(123.624)	<b>(247.657)</b>	(318.078)
Receitas (despesas) com reestruturação	29	<b>(427)</b>	13.416	<b>(371)</b>	86.713
Outras receitas (despesas) operacionais	29	<b>125.967</b>	(3.894)	<b>108.706</b>	(3.296)
		<b>688.486</b>	(459.271)	<b>681.849</b>	(849.537)
<b>Resultado de equivalência patrimonial</b>	17	<b>5.601</b>	4.493	<b>8.040</b>	(1.207)
<b>Lucro (prejuízo) operacional</b>		<b>694.087</b>	(454.778)	<b>689.889</b>	(850.744)
Receitas financeiras	30	<b>88.090</b>	30.815	<b>144.192</b>	49.550
Despesas financeiras	30	<b>(110.988)</b>	(232.551)	<b>(176.729)</b>	(422.104)
Variação cambial líquida	30	<b>135.896</b>	(424.769)	<b>252.947</b>	139.333
Receitas financeiras, líquidas		<b>112.998</b>	(626.505)	<b>220.410</b>	(233.221)
<b>Lucro (prejuízo) antes do imposto de renda e da contribuição social</b>		<b>807.085</b>	(1.081.283)	<b>910.299</b>	(1.083.965)
Imposto de renda e contribuição social:					
Corrente	15	-	8	-	8
Diferido	15	-	-	<b>77.150</b>	-
<b>Lucro (prejuízo) do período</b>		<b>807.085</b>	(1.081.275)	<b>987.449</b>	(1.083.957)

As notas explicativas são parte integrante das demonstrações financeiras.



## TAM LINHAS AÉREAS S.A E SUAS CONTROLADAS

### Demonstração do resultado

Períodos findos em 30 de junho de 2023 e 2022

(Valores expressos em milhares de reais - R\$)

	Nota Explicativa	Consolidado			
		Período de três meses findo em		Período de seis meses findo em	
		30/06/2023	30/06/2022	30/06/2023	30/06/2022
Receita operacional líquida	27	6.472.004	4.786.588	13.084.061	8.990.227
Custo dos serviços prestados	28	(5.275.741)	(4.698.509)	(11.374.235)	(8.894.315)
Lucro operacional bruto		1.196.263	88.079	1.709.826	95.912
Despesas com vendas	28	(478.881)	(431.287)	(879.547)	(710.614)
Despesas gerais e administrativas	28	(148.932)	(120.625)	(248.684)	(319.840)
Receitas (despesas) com reestruturação	29	(427)	13.416	(373)	86.713
Outras receitas (despesas) operacionais	29	125.967	(3.894)	108.706	(3.296)
Lucro (prejuízo) operacional		693.990	(454.311)	689.928	(851.125)
Receitas financeiras	30	88.501	31.022	144.892	49.835
Despesas financeiras	30	(111.061)	(232.672)	(176.967)	(422.333)
Variação cambial líquida	30	135.591	(425.292)	252.448	139.690
Receitas financeiras, líquidas		113.031	(626.942)	220.373	(232.808)
Lucro (prejuízo) antes do imposto de renda e da contribuição social		807.021	(1.081.253)	910.301	(1.083.933)
Imposto de renda e contribuição social:					
Corrente	15	64	(24)	(2)	(24)
Diferido	15	-	2	77.150	-
Lucro (prejuízo) do período		807.085	(1.081.275)	987.449	(1.083.957)

As notas explicativas são parte integrante das demonstrações financeiras.

