

PARECER DO AUDITOR INDEPENDENTE

Aos
Administradores e Acionistas da
NOAR LINHAS AÉREAS S/A.

1. Auditamos o Balanço Patrimonial, elaborado e de responsabilidade da administração da empresa **NOAR LINHAS AÉREAS S/A.** levantados em 31 de dezembro de 2012 e a respectiva Demonstração do Resultado do Exercício, Demonstração das Mutações do Patrimônio Líquido e Fluxo de Caixa correspondente ao período findo naquela data. Nossa responsabilidade é efetuar a auditoria com o objetivo de expressar uma opinião sobre essas Demonstrações Contábeis apresentadas.
2. Nosso exame foi conduzido de acordo com as Normas de Auditoria compreendendo: a) O planejamento dos trabalhos considerando os fatores risco, volume de transações relevância dos saldos, avaliação das práticas contábeis e dos controles internos da Empresa; b) Em base de testes, há evidência dos registros que dão suporte as informações contábeis mais representativas adotadas pela entidade, em relação ao grau de segurança proporcionado pelos sistemas contábeis e de controle internos das operações; c) Verificamos a inexistência de fatos relevantes entre a data do encerramento do Balanço Patrimonial 2012. Como a Contratação dos Serviços de Auditoria foi após aquela data, julgamos desnecessário outros comentários além dos comentados no Laudo de Auditoria. c) Comunicamos ainda que a Auditoria realizada no ano anterior foi feita por este Auditor.



ÍNDICE

- Relatório da Administração	2
- Balanço Patrimonial	3-4
- Demonstração do Resultado	5-6
- Demonstrativo do Relatório Operacional - ANAC	7
- Demonstração da Mutação do Patrimônio Líquido	8
- Demonstração do Fluxo de Caixa – Método Indireto	9 - 10
- Notas Explicativas as Demonstrações Financeiras	11 - 36

Relatório da Administração

A Noar Linhas Aéreas foi fundada em junho de 2009, com o objetivo principal de atender e gerar demanda para vôos regulares regionais para o Nordeste brasileiro, com base em uma proposta comercial clara e confiável para o mercado local. Concebida para ser a companhia aérea regional do nordeste, criada e operada localmente, conhecendo a região, suas necessidades e potenciais, como nenhuma outra empresa aérea. Para atender a este propósito ao negócio foi adicionado o objetivo de fazê-lo em um cenário econômico e financeiro realista, gradualmente, produzindo o retorno dos investimentos, de acordo com o início das operações e sua consolidação.

Iniciamos nossas atividades regulares em 14 de junho de 2010, após o atendimento integral de todo o processo de regulamentação exigida pelas autoridades brasileiras. A Noar começou as suas operações, oferecendo serviços regulares a partir de seu hub, no Aeroporto Internacional dos Guararapes Gilberto Freyre, Recife-PE, a mais importante infra-estrutura aeroportuária da região nordeste brasileira. Em 10 de setembro de 2010 a Noar atingiu um dos seus primeiros passos, a fim de estabelecer novos padrões em termos de serviços de transporte aéreo regular, a assinatura de um acordo de interline com a VRG - A GOL Linhas Aéreas, maior companhia aérea de baixo custo da América latina.

Visando otimizar suas atividades e dinamizar o atendimento ao seu público alvo a Noar realizou um estudo da sua malha no início de de 2011. Esse estudo nos apresentou a necessidade de algumas mudanças. No período de janeiro a julho de 2011 a Noar conseguiu estabelecer uma média de taxa de ocupação na ordem de 52% (conforme Dados Comparativos da ANAC).

Em 13 de julho de 2011 a Noar enfrentou um acidente que modificou o destino da empresa. O voo 4896 que decolou do aeroporto internacional Gilberto Freire com destino a Natal caiu nas imediações da Avenida Boa Viagem. Desde essa data as operações da empresa estão suspensas.

Handwritten signature and initials in black ink, likely representing the company's legal representative.

NOAR LINHAS AEREAS S/A
BALANÇOS PATRIMONIAIS
EM 31 DE DEZEMBRO DE 2012 E 2011
(Expresso em Reais)

		Controladora				Controladora	
		31/12/2012	31/12/2011			31/12/2012	31/12/2011
ATIVO				PASSIVO			
CIRCULANTE				CIRCULANTE			
CAIXA E BANCOS	4	5.908,89	4.781,93	FORNECEDORES	16	740,97	7.229,99
APLICAÇÕES				TRANSPORTES A			
FINANCEIRAS	5	-	1.000,00	EXECUTAR		-	259.560,67
CLIENTES	6	99.390,87	148.486,93	ARRENDAMENTO			
CARTÕES DE CRÉDITO				OPERACIONAL A PAGAR	17	141.641,66	1.263.083,86
A RECEBER	6	-	98.429,14	EMPRESTIMOS E			
IMPOSTOS E				FINANCIAMENTOS	18	6.898,56	497.656,31
CONTRIBUIÇÕES A				PROVISÃO DE FÉRIAS E			
COMPENSAR	7	45.644,46	44.905,27	ENCARGOS		12.982,78	34.364,68
ESTOQUES	8	179.324,49	179.310,49	ENCARGOS SOCIAIS	19	3.195,43	11.110,59
ADIANTAMENTOS	9	1.587.666,06	1.118.345,08	OBRIGAÇÕES			
DEPOSITOS JUDICIAIS	10	214.217,98		TRIBUTÁRIAS	19	2.377,08	4.765,32
OUTROS CREDITOS	11	25.139,22	95.969,12	TARIFA DE EMBARQUE			
				INFRAERO		-	60.658,15
				OUTRAS OBRIGAÇÕES	20	38.499,38	78.288,91
TOTAL DO CIRCULANTE		2.157.291,97	1.691.227,96	TOTAL DO CIRCULANTE		206.335,86	2.216.718,48
NÃO CIRCULANTE				NÃO CIRCULANTE			
REALIZAVEL A LONGO PRAZO				EXIGÍVEL A LONGO PRAZO			
ADIANTAMENTO A				ADIANTAMENTO PARA			
EMPRESAS LIGADAS	12	733.992,89	449.168,66	FUTURO AUMENTO DE			
ADIANTAMENTO DE				CAPITAL	21	10.283.157,28	7.643.156,59
PAGAMENTO DE							
LEASING	9	718.601,70	3.089.313,60				
TOTAL DO REALIZAVEL A LONGO PRAZO		1.452.594,59	3.538.482,26	TOTAL DO EXIGÍVEL A LONGO PRAZO		10.283.157,28	7.643.156,59
INVESTIMENTOS	13	254.869,79	421.272,37	TOTAL DO NÃO CIRCULANTE		10.283.157,28	7.643.156,59
IMOBILIZADO	14	841.640,81	841.640,81	PATRIMÔNIO LÍQUIDO			
(-) DEPRECIAÇÃO	14	(278.816,94)	(145.552,26)	CAPITAL SUBSCRITO	21	7.200.000,00	7.200.000,00
INTANGÍVEL	15	33.675,49	46.702,57	PREJUÍZOS ACUMULADOS	21	(13.228.237,43)	(10.666.101,36)
						(6.028.237,43)	(3.466.101,36)
				PARTICIPAÇÃO MINORITARIA		-	-
TOTAL DO NÃO CIRCULANTE		2.303.963,74	4.702.545,75	TOTAL DO PATRIMÔNIO LÍQUIDO		(6.028.237,43)	(3.466.101,36)
TOTAL DO ATIVO		4.461.255,71	6.393.773,71	TOTAL DO PASSIVO		4.461.255,71	6.393.773,71

As notas explicativas são parte integrante das demonstrações financeiras.

NOAR LINHAS AEREAS S/A
DEMONSTRAÇÕES DE RESULTADOS
EXERCÍCIOS FINDOS EM 31 DE DEZEMBRO DE 2012 E 2011
(Expresso em reais)

		<u>Controladora</u> <u>31/12/2012</u>	<u>Controladora</u> <u>31/12/2011</u>
RECEITA OPERACIONAL BRUTA			
PRESTAÇÃO DE SERVIÇOS	22	-	4.513.735,94
DEDUÇÃO DA RECEITA BRUTA			
IMPOSTOS INCIDENTES SOBRE AS VENDAS	23	-	(170.255,44)
RECEITA OPERACIONAL LÍQUIDA		-	4.343.480,50
 CUSTO DOS SERVIÇOS PRESTADOS	24	(1.873.319,45)	(7.480.500,62)
RESULTADO BRUTO		(1.873.319,45)	(3.137.020,12)
 DESPESAS OPERACIONAIS			
DESPESAS ADMINISTRATIVAS	24	(1.066.548,62)	(2.275.717,66)
DESPESAS COMERCIAIS	24	(1.279,14)	(254.916,52)
DESPESAS TRIBUTÁRIAS	24	(31.431,29)	(97.091,40)
OUTRAS RECEITAS / DESPESAS	24	1.219.763,75	(10,59)
PREJUÍZO ANTES DO RESULTADO FINANCEIRO		(1.752.814,75)	(5.764.756,29)
 RESULTADO FINANCEIRO LÍQUIDO			
DESPESAS FINANCEIRAS	26	(916.203,02)	(147.018,21)
RECEITAS FINANCEIRAS	26	7,91	4.965,80
 RESULTADO DE EQUIVALÊNCIA PATRIMONIAL		(166.402,59)	(426.957,64)
RESULTADO OPERACIONAL ANTES DA CSLL E DO IR		(2.835.412,45)	(6.333.766,34)
 PROVISÃO P/ IRPJ E CSLL		-	-
RESULTADO ANTES DA PARTICIPAÇÃO MINORITÁRIA		(2.835.412,45)	(6.333.766,34)
 PARTICIPAÇÃO MONORITÁRIA		-	-
PREJUÍZO DO EXERCÍCIO		(2.835.412,45)	(6.333.766,34)

As notas explicativas são parte integrante das demonstrações financeiras.



NOAR LINHAS AEREAS S/A
DEMONSTRAÇÕES DE RESULTADOS
EXERCÍCIOS FINDOS EM 31 DE DEZEMBRO DE 2012 E 2011
(Expresso em reais)

		<u>Consolidado</u>	<u>Consolidado</u>
		<u>31/12/2012</u>	<u>31/12/2011</u>
RECEITA OPERACIONAL BRUTA			
PRESTAÇÃO DE SERVIÇOS	22	574.775,37	4.929.535,06
DEDUÇÃO DA RECEITA BRUTA			
IMPOSTOS INCIDENTES SOBRE AS VENDAS	23	(49.717,96)	(206.221,89)
RECEITA OPERACIONAL LÍQUIDA		525.057,41	4.723.313,17
CUSTO DOS SERVIÇOS PRESTADOS	24	(2.197.516,15)	(7.733.396,21)
RESULTADO BRUTO		(1.672.458,74)	(3.010.083,04)
DESPESAS OPERACIONAIS			
DESPESAS ADMINISTRATIVAS	24	(1.388.647,70)	(2.805.396,02)
DESPESAS COMERCIAIS	24	(1.279,14)	(254.916,52)
DESPESAS TRIBUTÁRIAS	24	(31.431,29)	(97.091,40)
OUTRAS RECEITAS / DESPESAS	24	1.219.763,75	(10,59)
PREJUÍZO ANTES DO RESULTADO FINANCEIRO		(1.874.053,12)	(6.167.497,57)
RESULTADO FINANCEIRO LÍQUIDO			
DESPESAS FINANCEIRAS	26	(918.909,13)	(158.346,25)
RECEITAS FINANCEIRAS	26	11,73	19.698,17
RESULTADO DE EQUIVALÊNCIA PATRIMONIAL		-	-
RESULTADO OPERACIONAL ANTES DA CSLL E DO IR		(2.792.950,52)	(6.306.145,65)
PROVISÃO P/IRPJ E CSLL		(44.142,76)	(31.933,39)
RESULTADO ANTES DA PARTICIPAÇÃO MINORITÁRIA		(2.837.093,28)	(6.338.079,04)
PARTICIPAÇÃO MONORITÁRIA		1.680,83	4.312,70
PREJUÍZO DO EXERCÍCIO		(2.835.412,45)	(6.333.766,34)

As notas explicativas são parte integrante das demonstrações financeiras.

NOAR LINHAS AEREAS S/A			
2012			
Demonstrativo do Relatório Operacional			
Contas	Discriminação	Equip 1	Total
	RECEITAS DE VOO		
4.01	Passagens	-	-
4.02	Excesso de bagagem	-	-
4.03	Carga	-	-
4.04	Mala postal	-	-
4.05	Fretamento pax	-	-
4.06	Fretamento carga	-	-
4.07	Rede postal noturna	-	-
4.08	Suplemento tarifaria	-	-
4.09	Outras receitas de voo	-	-
4.00	Total das receitas	-	-
	CUSTOS DIRETOS		
5.01	Tripulantes técnicos	87.462,16	87.462,16
5.02	Comissários de bordo	-	-
5.03	Combustível	2.391,69	2.391,69
5.04	Deprec. Equipos de voo	-	-
5.05	Manutenções e revisões	40.691,06	40.691,06
5.06	Seguros de aeronaves	211.905,23	211.905,23
5.07	Arrendamento de aeronaves	1.521.838,76	1.521.838,76
5.08	Tarifas aeroportuárias	3.602,26	3.602,26
5.09	Tarifas aux. Navegação	-	-
5.00	Sub-total	1.867.891,16	1.867.891,16
	CUSTOS INDIRETOS		
6.01	Organização terrestre	5.428,29	5.428,29
6.02	Serviço de bordo	-	-
6.03	Outros custos indiretos	-	-
6.00	Sub-total	5.428,29	5.428,29
	DESPESAS OPERACIONAIS		
7.01	Organização trafego pax	1.302,24	1.302,24
7.02	Organização trafego carga	-	-
7.03	Administração geral	1.097.956,81	1.097.956,81
7.04	Outras despesas	-	-
7.00	Sub-total	1.099.259,05	1.099.259,05
	TOTAL DOS CUSTOS (5+6+7)	2.972.578,50	2.972.578,50
	RESULTADO DE VOO (4-5-6-7)	(2.972.578,50)	(2.972.578,50)
	OUTRAS OPERACIONAIS		
8.00-8.88*	Receitas	7.478.817,92	7.478.817,92
9.00-9.88*	Despesas	7.341.651,87	7.341.651,87
	Totais Outros Operacionais (8-9)	137.166,05	137.166,05
	Resultado (4-5-6-7+8-9)	(2.835.412,45)	(2.835.412,45)

As notas explicativas são parte integrante das demonstrações financeiras.

NOAR LINHAS AEREAS S/A
DEMONSTRAÇÃO DA MUTAÇÃO DO PATRIMÔNIO LÍQUIDO PARA O
EXERCÍCIO FINDO EM 31 DE DEZEMBRO DE 2012
(Expresso em reais)

DISCRIMINAÇÃO	Capital Social	Lucros ou Prejuízos Acumulados	TOTAL DO PATRIMÔNIO LÍQUIDO
Saldos em 31 de dezembro de 2011	7.200.000,00	(10.666.101,36)	(3.466.101,36)
Prejuízo do exercício	-	(2.835.412,45)	(2.835.412,45)
Ajuste de Exercício anterior	-	273.276,38	273.276,38
Saldos em 31 de dezembro de 2012	7.200.000,00	(13.228.237,43)	(6.028.237,43)

As notas explicativas são parte integrante das demonstrações financeiras.



NOAR LINHAS AEREAS S/A
DEMONSTRAÇÃO DOS FLUXOS DE CAIXA (MÉTODO INDIRETO)
EXERCÍCIOS FINDOS EM 31 DE DEZEMBRO DE 2012 E 2011
(Expresso em reais)

	Controladora	Controladora
	31/12/2012	31/12/2011
Atividades operacionais		
Prejuízo do exercício	(2.835.412,45)	(6.333.766,34)
Despesas (receitas) que não afetam o caixa		
Depreciação e amortização	146.291,76	120.988,69
Equivalência patrimonial	166.402,59	426.957,64
	312.694,35	547.946,33
Variações nas contas do ativo circulante e realizável a longo prazo		
Variação de clientes	49.096,06	278.924,99
Variação em cartões de crédito	98.429,14	394.143,29
Variação dos impostos a compensar	(739,19)	(28.589,17)
Variação de adiantamentos	1.901.390,92	738.271,65
Variação de adiantamentos de pessoas ligadas	(284.824,23)	(449.168,66)
Variação de outros ativos circulantes	(143.402,08)	(447.974,44)
	1.619.950,62	485.607,66
Variações nas contas do passivo circulante e exigível a longo prazo		
Variação das provisões de férias e encargos	(21.381,90)	(90.905,00)
Variação de fornecedores	(6.489,02)	(263.651,56)
Variação de transporte a executar	(259.560,67)	(108.268,47)
Variação arrendamento operacional a pagar	(1.121.442,20)	945.203,76
Variação das obrigações fiscais	(2.388,24)	(48.233,93)
Variação das obrigações sociais	(7.915,16)	(64.728,77)
Variação de adiantamento para futuro aumento de capital	2.640.000,69	5.780.003,00
Variação de outros passivos circulantes e não circulantes	172.828,69	(161.534,69)
	1.393.652,19	5.987.884,34
Disponibilidades líquidas geradas pelas atividades operacionais	490.884,71	687.671,99
Fluxo de caixa das atividades de investimentos		
Outros investimentos de longo prazo		36.219,41
Investimentos no imobilizado	-	(333.268,51)
Investimentos no intangível	-	(13.348,68)
Disponibilidades líquidas aplicadas nas atividades de investimentos	-	(310.397,78)
Fluxo de caixa das atividades de financiamento		
Aumento de capital social	-	-
Pagamentos de empréstimos	(490.757,75)	(419.010,35)
Disponibilidades líquidas geradas pelas atividades de financiamento	(490.757,75)	(419.010,35)
Disponibilidades geradas no período	126,96	(41.736,14)
Demonstração do aumento nas disponibilidades		
Caixa mais equivalentes de caixa no início do período	5.781,93	47.518,07
Caixa mais equivalentes de caixa no final do período	5.908,89	5.781,93
Aumento / diminuição nas disponibilidades	126,96	(41.736,14)




NOAR LINHAS AEREAS S/A
DEMONSTRAÇÕES DOS FLUXOS DE CAIXAS (MÉTODO INDIRETO)
EXERCÍCIOS FINDOS EM 31 DE DEZEMBRO DE 2012 E 2011
(Expresso em reais)

	Consolidado	Consolidado
	31/12/2012	31/12/2011
Atividades operacionais		
Prejuízo do exercício	(2.835.412,45)	(6.333.766,34)
Despesas (receitas) que não afetam o caixa		
Depreciação e amortização	152.186,35	126.351,24
	152.186,35	126.351,24
Variações nas contas do ativo circulante e realizável a longo prazo		
Variação de clientes	(17.505,91)	436.566,19
Variação em cartões de crédito	98.429,14	394.143,29
Variação dos impostos a compensar	(739,55)	(29.748,21)
Variação de adiantamentos	1.847.016,31	414.941,25
Variação de depósitos judiciais	(214.217,98)	-
Variação de outros ativos circulantes	66.441,51	(208.956,82)
	1.779.423,52	1.006.945,70
Variações nas contas do passivo circulante e exigível a longo prazo		
Variação das provisões de férias e encargos	(15.588,97)	(74.581,49)
Variação de fornecedores	(6.489,02)	(263.651,56)
Variação de transporte a executar	(259.560,67)	(108.268,47)
Variação arrendamento operacional a pagar	(1.121.442,20)	945.203,76
Variação das obrigações fiscais	141,81	(51,94)
Variação das obrigações sociais	(6.182,19)	(62.027,94)
Variação de adiantamento para futuro aumento de capital	2.640.000,69	5.780.003,00
Variação de outros passivos circulantes e não circulantes	188.747,86	(301.555,45)
	1.419.627,31	5.915.069,91
Disponibilidades líquidas geradas pelas atividades operacionais	515.824,73	714.600,51
Fluxo de caixa das atividades de investimentos		
Outros investimentos de longo prazo	-	-
Investimentos no imobilizado	(16.000,00)	(335.396,51)
Investimentos no intangível	-	(13.348,68)
Disponibilidades líquidas aplicadas nas atividades de investimentos	(16.000,00)	(348.745,19)
Fluxo de caixa das atividades de financiamento		
Pagamentos de empréstimos	(490.757,75)	(419.010,35)
Disponibilidades líquidas geradas pelas atividades de financiamento	(490.757,75)	(419.010,35)
Disponibilidades geradas no período	9.066,98	(53.155,03)
Demonstração do aumento nas disponibilidades		
Caixa mais equivalentes de caixa no início do período	6.414,95	59.569,98
Caixa mais equivalentes de caixa no final do período	15.481,93	6.414,95
Aumento / Diminuição nas disponibilidades	9.066,98	(53.155,03)

As notas explicativas são parte integrante das demonstrações financeiras.

Noar Linhas Aéreas S.A.

Demonstrações Financeiras do Exercício de 2012.

Notas explicativas às Demonstrações Contábeis para os Exercícios Findos em 31 de dezembro de 2012 e 2011

1 Contexto operacional

A Noar Linhas Aéreas S.A. (“Noar” ou “Companhia” ou “Controladora”) é uma sociedade por ações de capital fechado, com sede em Caruaru, no Estado de Pernambuco, na Rua José Vicente Lacerda, 51, sala 01, Bairro Mauricio de Nassau, regida pela Lei das Sociedades Anônimas e constituída com base na Lei nº 10.406/2002.

A Noar está registrada no Cadastro Nacional de Pessoa Jurídica sob o nº 10.905.993/0001-02, inscrita no Registro municipal sob o nº 4362039 e no Registro estadual sob o nº 038192306, com os seus atos arquivados na Junta Comercial de Pernambuco sob o NIRE nº 2630001845-4 em 19 de junho de 2009. Tem como sócios VJE – Administração e Participação Ltda, Vicente Jorge Espíndola Rodrigues, DFC Administradora de Imóveis Ltda, Djalma Farias Cintra Junior e LF – Administração, Participação e Empreendimentos Ltda.

A Sociedade tem por objetivos sociais primários os serviços de transporte aéreo público regular nacional de passageiros, cargas e malas postais; e, de forma secundária, serviços de oficina de manutenção para suas aeronaves e de terceiros, importação e exportação de peças e equipamentos aeronáuticos para si e para terceiros, tudo em conformidade com as autorizações emitidas pelas autoridades aeronáuticas e demais órgãos competentes, sendo tais atividades regulamentadas e fiscalizadas pela Agência Nacional de Aviação Civil.

A Companhia é controladora integral da Onair International Leasing Inc, sediada nos Estados Unidos da America, cuja atividade está relacionada com a aquisição e financiamentos de aeronaves. Em 31 de dezembro de 2012 a Noar detinha 100% (100% em 2011) de participação na Onair. A Noar também é controladora da Noar Service Taxi Aéreo Ltda, empresa sediada na Praça Ministro Salgado Filho, s/n, Hangar 09 – Aeroporto do Recife, que tem como objetivos sociais: exploração de transporte aéreo de pessoas e cargas, na modalidade de taxi aéreo; transporte de enfermos e assistência aeromédica, na modalidade de táxi aéreo; serviços de manutenção aeromédica, bem como a importação de aeronaves, peças, ferramentas e acessórios, equipamentos para UTI aérea e publicações técnicas, para uso e revenda; e execução de serviços auxiliares de transporte aéreo/serviços operacionais, bem como hangaragem de aeronaves e suporte operacional de solo. Em 31 de dezembro de 2012 a Noar detinha 99% (99% em 2011) de participação da Noar Service.

As controladas Noar Service e Onair serão doravante mencionadas nas notas explicativas abaixo apenas como “Controladas”, quando mencionadas em conjunto.

No dia 12 de abril de 2010, a Agência Nacional de Aviação Civil – ANAC, através do Certificado de Empresa de Transporte Aéreo nº 2010-04-2CND-02-00, homologou a Noar como Empresa de Transporte Aéreo Público Regular, autorizando a Noar a realizar transporte aéreo público de passageiros, em operações complementares segundo o Regulamento Brasileiro de Homologação Aeronáutica (RBHA) 135.



Noar Linhas Aéreas S.A.

Demonstrações Financeiras do Exercício de 2012.

Suspensão das Atividades

No dia 17 de julho de 2011, a Agência Nacional de Aviação Civil – ANAC, através do Processo Administrativo nº 60800.131400/2011-33, suspendeu o Certificado de Empresa de Transporte Aéreo da Noar Linhas Aéreas S/A., como medida cautelar prevista no art. 45 da Lei nº 9.784/1999.

2 Apresentação das demonstrações financeiras

As demonstrações contábeis foram elaboradas e estão apresentadas em conformidade com as práticas contábeis adotadas no Brasil, as quais abrangem a legislação societária brasileira, os Pronunciamentos, as Orientações e as Interpretações emitidas pelo Comitê de Pronunciamentos Contábeis (CPC) - Aplicáveis às demonstrações contábeis do ano de 2012, as normas emitidas pelo Conselho Federal de Contabilidade (CFC), a Resolução CFC nº. 1.255/09 (NBC T 19.41 – Contabilidade para Pequenas e Médias Empresas), a Portaria do Departamento de Aviação Civil nº 1.334 de 30 de dezembro de 2004 e tendo atendido os conceitos contábeis introduzidos pelas Leis nº 11.638/07 e 11.941/09.

As presentes demonstrações financeiras incluem as demonstrações financeiras consolidadas preparadas de acordo com as práticas contábeis adotadas no Brasil e as demonstrações financeiras individuais da controladora (Noar) preparadas conforme as práticas contábeis adotadas no Brasil e considerando a legislação específica da Agência Nacional de Aviação Civil – ANAC, segundo a Portaria nº 1.334 de dezembro de 2004. As demonstrações financeiras individuais apresentam avaliação dos investimentos em controladas pelo método de equivalência patrimonial.

Para melhor visualização os balanços e as demonstrações de resultados consolidados e da controladora estão apresentados em páginas separadas.



A autorização para a conclusão destas demonstrações contábeis foi dada pela diretoria da companhia em 22 de abril de 2013.

3 Resumo das principais práticas contábeis

a. Apuração do resultado

O resultado das operações é apurado em conformidade com o regime contábil da competência do período, destacando-se:

- i. As receitas de voo são reconhecidas quando da efetiva prestação dos serviços de transporte;
- ii. Os cupons de bilhetes vendidos, correspondentes aos transportes a executar, são demonstrados no passivo circulante;
- iii. Os bilhetes não voados são reconhecidos como outras receitas no momento em que tornam-se vencidos;

Noar Linhas Aéreas S.A.

Demonstrações Financeiras do Exercício de 2012.

iv. As outras receitas relacionadas com vendas e/ou serviços são representadas por taxas de alterações de reservas de voos.

b. Caixa e equivalentes de caixa

Caixa e equivalentes de caixa incluem caixa, contas bancárias e investimentos de curto prazo com liquidez imediata e com baixo risco de variação no valor de mercado, que são mantidos com a finalidade de atender a compromissos de curto prazo da Companhia. Esses investimentos são avaliados ao custo, acrescidos de juros até a data do balanço, e marcados a mercado sendo o ganho ou a perda registrado no resultado do exercício.

Aplicações financeiras

Estão registradas pelo valor original acrescido dos rendimentos auferidos até as datas de encerramento das demonstrações financeiras, apurados pelo critério pró-rata, que equivalem aos seus valores de mercado. As aplicações financeiras estão classificadas como mantidas para negociação, valorizados ao valor justo através do resultado (vide Nota Explicativa nº 5).

c. Clientes

Incluem os valores faturados aos clientes, ajustados ao valor presente, quando aplicável, até o encerramento do período, contabilizados com base no regime de competência (vide Nota Explicativa nº 6).

d. Provisão para créditos de liquidação duvidosa

As provisões para créditos de liquidação duvidosa são constituídas quando há clara evidência de que a Companhia não receberá tais valores.

e. Investimento

O investimento na controlada Noar Service está avaliado pelo método de equivalência patrimonial.

f. Imobilizado

O imobilizado está registrado ao custo de aquisição, deduzido da depreciação calculada pelo método linear, às taxas constantes da Legislação do Imposto de Renda.

Os gastos, que representam o aumento da capacidade instalada ou da vida útil do bem, são considerados como ativo imobilizado e são capitalizados. Os gastos com manutenção e reparo são registrados no resultado, respeitando-se o regime de competência.



Noar Linhas Aéreas S.A.

Demonstrações Financeiras do Exercício de 2012.

g. Intangíveis

Registrado pelo custo de aquisição de sistemas (software) corporativos, deduzido da amortização acumulada realizada a uma taxa de 20% a.a. (vide Nota Explicativa nº14).

h. Instrumentos financeiros

Os instrumentos financeiros não-derivativos incluem aplicações financeiras, investimentos em instrumentos de dívida e patrimônio, contas a receber e outros recebíveis, incluindo os recebíveis relativos aos serviços prestados pela Companhia, caixa e equivalentes de caixa, empréstimos e financiamentos, assim como contas a pagar e outras dívidas.

A Companhia não possui operações com derivativos até o momento.

i. Empréstimos, financiamentos e encargos da dívida

Estão atualizados pelos juros e demais encargos previstos contratualmente e apropriados como despesas financeiras até a data do balanço.

j. Provisão de férias e encargos

Constituída mensalmente com base nos saldos de férias adquiridas e proporcionais, acrescidas dos respectivos encargos.

k. Imposto de renda e contribuição social correntes

Na controladora Noar

A Companhia é tributada no regime de apuração do Lucro real anual. O imposto de renda e a contribuição social do exercício são calculados com base nas alíquotas de 15%, acrescidas do adicional de 10% sobre o lucro tributável excedente a R\$ 240.000,00 para o imposto de renda e 9% sobre o lucro tributável para a contribuição social sobre o lucro líquido.

A Companhia registrou um prejuízo fiscal de R\$2.604.173,56 (R\$5.891.431,74 em 31 de dezembro de 2011) não constituindo provisão para Imposto de renda e contribuição social no exercício findo em 31 de dezembro de 2012.

A Companhia optou pela adoção do Regime Tributário de Transição (RTT), ou seja, os ajustes decorrentes da adoção da Lei nº 11.638/07 e da Lei nº 11.941/99, não terão efeitos tributários.



Noar Linhas Aéreas S.A.

Demonstrações Financeiras do Exercício de 2012.

Na controlada Noar Service

A controlada Noar é tributada pelo regime de apuração do Lucro Presumido. O imposto de renda e a contribuição social do exercício são calculados com base nas alíquotas de 15%, acrescidas do adicional de 10% sobre o lucro tributável excedente a R\$ 60.000,00 (por trimestre) para o imposto de renda e 9% sobre a presunção do lucro nos trimestres. Em 31 de dezembro de 2012 a Noar Service registrou um montante de R\$27.589,23 (R\$19.958,36 em 31 de dezembro de 2011) para imposto de renda e R\$16.553,53 (R\$11.975,03 em 31 de dezembro de 2011) para contribuição social sobre o lucro.

l. Demais Passivos circulante e não circulante

Os passivos circulantes e não circulantes são demonstrados pelos valores conhecidos ou calculáveis acrescidos, quando aplicável, dos correspondentes encargos, variações monetárias incorridas até a data do balanço patrimonial.

m. Estimativas contábeis

A elaboração de demonstrações financeiras de acordo com as práticas contábeis adotadas no Brasil requer que a Administração da Companhia use de julgamentos na determinação e no registro de estimativas contábeis. Os resultados efetivos poderão ser diferentes de tais estimativas.

n. Ajustes a valor presente

Quando aplicável, os ativos e passivos circulantes e não circulantes são registrados a valor presente com base em taxas de juros que refletem o prazo, a moeda e o risco de cada transação. A contrapartida dos ajustes a valor presente é contabilizada contra as contas de resultado que deram origem ao referido passivo. A diferença entre o valor presente de uma transação e o valor de face do ativo e do passivo é apropriada ao resultado ao longo do prazo da transação com base no método do custo amortizado e da taxa de juros efetiva. A Companhia realizou estudos para calcular os ajustes a valor presente de seus ativos e passivos, e após a análise de relevância, o ajuste a valor presente foi julgado imaterial por parte da Administração, não efetuando o seu reconhecimento nas demonstrações contábeis.

o. Moeda estrangeira

A Administração da Companhia definiu que sua moeda funcional é o real de acordo com as normas descritas na Resolução CFC nº 1.255 (Contabilidade para Pequenas e Médias Empresas), seção 30 - Efeitos nas Mudanças na Taxas de Câmbio e Conversão de Demonstrações Contábeis.

Noar Linhas Aéreas S.A.

Demonstrações Financeiras do Exercício de 2012.

Transações em moeda estrangeira, isto é, todas aquelas que não realizadas na moeda funcional, são convertidas pela taxa de câmbio das datas de cada transação.

p. Arrendamentos mercantis

Os contratos de arrendamento mercantil são classificados sob a modalidade financeira quando há transferência de propriedade e dos riscos e benefícios inerentes a propriedade do bem ao arrendatário e são classificados sob a modalidade operacional quando não há transferência de propriedade e dos riscos e benefícios inerentes a propriedade do bem. Os contratos de arrendamento da Noar são classificados como operacional, por não haver transferência de propriedade.

Os valores dos arrendamentos operacionais são reconhecidos no resultado à medida que é reconhecida a obrigação dos pagamentos das contraprestações (vide nota explicativa nº 17).

q. Base de Consolidação

Controladas

Controladas são todas as entidades nas quais o Grupo tem o poder de determinar as políticas financeiras e operacionais, geralmente acompanhada de uma participação de mais do que metade dos direitos a voto. A existência e o efeito de possíveis direitos a voto atualmente exercíveis ou conversíveis são considerados quando se avalia se o Grupo controla outra entidade. As controladas são totalmente consolidadas a partir da data em que o controle é transferido para o Grupo. A consolidação é interrompida a partir da data em que o controle termina.

Demonstrações financeiras individuais

Nas demonstrações financeiras individuais as controladas são contabilizadas pelo método de equivalência patrimonial. Os mesmos ajustes são feitos tanto nas demonstrações financeiras individuais quanto nas demonstrações financeiras consolidadas para chegar ao mesmo resultado e patrimônio líquido atribuível aos acionistas da controladora.

4 Caixa e bancos

	Controladora		Consolidado	
	31/12/2012	31/12/2011	31/12/2012	31/12/2011
Caixa e bancos	5.908,89	4.781,93	15.214,94	5.293,34
Total	5.908,89	4.781,93	15.214,94	5.293,34

Noar Linhas Aéreas S.A.

Demonstrações Financeiras do Exercício de 2012.

5 Aplicações financeiras

As aplicações financeiras correspondem às operações realizadas junto às instituições financeiras, remuneradas em condições e taxas normais de mercado e disponíveis para utilização nas operações da Companhia, ou seja, são ativos financeiros mantidos para negociação. Em 31 de dezembro de 2012 a Controladora não possuía saldo de aplicações financeiras (R\$1.000,00 em 31 de dezembro de 2011).

Instituição	Tipo de aplicação	Controladora		Consolidado	
		31/12/2012	31/12/2011	31/12/2012	31/12/2011
Banco do Brasil		-	-	-	-
Banco do Brasil	Ourocap	-	1.000,00	-	1.000,00
Citibank	CDB DI	-	-	-	-
Itaú		-	-	266,99	396,05
Total		-	1.000,00	266,99	1.396,05

As aplicações financeiras de curto prazo, de alta liquidez, são prontamente conversíveis em um montante conhecido de caixa e estão sujeitos a um insignificante risco de mudança de valor, resgatáveis em período menor que 90 dias.

A Companhia considerou esses ativos circulantes como equivalentes de caixa, para fins de elaboração das demonstrações dos fluxos de caixa.



Noar Linhas Aéreas S.A.

Demonstrações Financeiras do Exercício de 2012.

6 Clientes e cartões de crédito a receber

	Controladora		Consolidado	
	31/12/2012	31/12/2011	31/12/2012	31/12/2011
Agencias de viagens	98.191,47	98.191,47	98.191,47	98.191,47
VGR Linhas aéreas (GOL)	-	49.096,06	-	49.096,06
Administradores de cartões de crédito	-	98.429,14	-	98.429,14
Clientes diversos	1.199,40	1.199,40	338.102,71	271.500,74
Total	99.390,87	246.916,07	436.294,18	517.217,41

Em atendimento a Resolução CFC nº 1.255, de 10 de dezembro de 2009, que aprovou o CPC Contabilidade para Pequenas e Médias Empresas, A Companhia realizou estudos para calcular os ajustes a valor presente de seus ativos e passivos, e após a análise de relevância, o ajuste a valor presente foi julgado imaterial por parte da Administração, não efetuando o seu reconhecimento nas demonstrações contábeis.

a. Provisão para créditos de liquidação duvidosa

As provisões para créditos de liquidação duvidosa são constituídas quando há clara evidência de que a Companhia não receberá tais valores, a Noar, através da sua Administração, realizou estudos para verificar a necessidade da constituição da provisão, após análise a Administração chegou à conclusão da não necessidade da constituição.



Noar Linhas Aéreas S.A.

Demonstrações Financeiras do Exercício de 2012.

7 Impostos a recuperar

O saldo de curto prazo em decorrência das retenções ou antecipações legais está demonstrado a seguir:

	Controladora		Consolidado	
	31/12/2012	31/12/2011	31/12/2012	31/12/2011
IRRF (a)	39.948,58	39.699,16	42.207,86	41.958,08
IRPJ E CSL antecipados (b)	-	-	76.810,98	76.810,98
IRPJ E CSL recuperar (b)	-	-	16.228,41	16.228,41
Impostos diferidos (b)	-	-	48.028,43	48.028,43
Outros	5.695,88	5.206,11	8.581,39	8.091,62
Total	45.644,46	44.905,27	191.857,07	191.117,52
Circulante	45.644,46	44.905,27	143.828,64	143.089,09
Não circulante	-	-	48.028,43	48.028,43

(a) O Imposto de Renda Retido na Fonte (IRRF) correspondem aos montantes retidos de aplicações financeiras e pelos clientes.

(b) Referem-se a valores pagos e de impostos diferidos de exercícios anteriores da Controlada Noar Service.

8 Estoques

Na Noar, os materiais no estoque são formados por peças para reposição e manutenção das aeronaves. Os valores dos materiais de peças para as aeronaves somam em 31/12/2012 R\$ 179.324,49 (R\$179.310,49 em 31/12/2011) e estão registrados pelo valor de custo.

Noar Linhas Aéreas S.A.

Demonstrações Financeiras do Exercício de 2012.

9 Adiantamentos

	Controladora		Consolidado	
	31/12/2012	31/12/2011	31/12/2012	31/12/2011
Adiantamento a fornecedores	539.331,33	385.368,53	678.978,21	470.583,51
Adiantamento a fornecedores de serviços	31.467,61	23.811,55	31.467,61	23.811,55
Adiantamento para viagens	-	1.800,00	-	1.800,00
Aircraft leasing (a)	1.425.966,70	3.796.678,60	1.425.966,70	3.796.678,60
CEB	309.502,12	-	309.502,12	-
Outros	-	-	475,00	532,29
Total	2.306.267,76	4.207.658,68	2.446.389,64	4.293.405,95
Circulante	1.587.666,06	1.118.345,08	1.727.787,94	1.204.092,35
Não circulante	718.601,70	3.089.313,60	718.601,70	3.089.313,60

(a) Refere-se a adiantamento para pagamento de leasing operacional de aeronave, amortizados pelo prazo do arrendamento operacional.

10 Depósito judiciais

	Controladora		Consolidado	
	31/12/2012	31/12/2011	31/12/2012	31/12/2011
Depósitos Judiciais	214.217,98	-	214.217,98	-
Total	214.217,98	-	214.217,98	-

11 Outros créditos

	Controladora		Consolidado	
	31/12/2012	31/12/2011	31/12/2012	31/12/2011
Despesas antecipadas	25.139,22	92.636,12	25.139,22	92.636,12
Outros	-	3.333,00	7.919,21	6.877,82
Total	25.139,22	95.969,12	33.058,43	99.513,94

Noar Linhas Aéreas S.A.

Demonstrações Financeiras do Exercício de 2012.

12 Transações com partes relacionadas

Contratos de leasing operacional

A Noar possuía dois contratos de leasing operacional com a Controlada Onair. Os contratos são referentes às aeronaves **PR-NOA** (com início do arrendamento em 01 de março de 2010) e a **PR-NOB** (com início do arrendamento em 01 de abril de 2010). Em abril de 2012 foi feito acordo entre a seguradora MAPFRE, o CEB e a Noar para quitação do arrendamento da aeronave acidentada em julho de 2011. O acordo prevê a quitação total da aeronave acidentada e algumas parcelas da aeronave PR-NOA. O contrato de leasing restante (PR-NOA) têm prazo de duração de 84 meses e não possui opção de compra. A Companhia tem registrado como despesa de leasing no exercício encerrado em 31 de dezembro de 2012 o valor de R\$1.521.838,76 (R\$2.848.891,11 em 31 de dezembro de 2011).

A Noar pagou como adiantamento o valor de R\$4.951.555,00 a título de adiantamento de pagamento de leasing, esse valor vem sendo amortizado conforme o prazo de duração do contrato (84 meses). Em abril de 2012 foi baixado o valor do adiantamento de pagamento referente a aeronave acidentada que corresponde a R\$ 1.830.941,34. Em 31 de dezembro de 2012 o saldo desse adiantamento é de R\$1.425.966,70 (R\$3.796.678,60 em 31 de dezembro de 2011).

Pagamentos efetuados em nome da Controlada Noar Service

A Noar possui no ativo R\$733.992,89 (R\$449.168,66 em 31 de dezembro de 2011 no passivo) referente saldo a receber da Noar Service. O montante é constituído por pagamentos da Noar Service efetuados pela Noar Linhas Aéreas. Esse valor no balanço consolidado é eliminado conforme as práticas de consolidação.

Two handwritten signatures in black ink. The first signature is a stylized 'NR' followed by a dot. The second signature is a cursive 'LMS'.

Noar Linhas Aéreas S.A.

Demonstrações Financeiras do Exercício de 2012.

13 Investimentos

As principais informações sobre os investimentos nas controladas e controlada em conjunto seguem abaixo:

Avaliados por equivalência patrimonial	Controladora		Consolidado	
	2012	2011	2012	2011
Noar Service	254.869,79	421.272,37	-	-
Total	254.869,79	421.272,37	-	-

a. Informações sobre as Companhias Controladas

	Noar Service
Saldo em 31 de dezembro de 2011	
Participação no capital (%)	99%
Capital social	2.990.450,00
Patrimônio líquido	(102.728,33)
Resultado do período	(431.270,34)
Saldo em 31 de dezembro de 2012	
Participação no capital (%)	99%
Capital social	2.990.450,00
Patrimônio líquido	(270.811,75)
Resultado do período	(168.083,42)



Noar Linhas Aéreas S.A.
Demonstrações Financeiras do Exercício de 2012.

b. Informações sobre as Companhias Controladas

	<u>Noar Service</u>
Valor patrimonial do investimento avaliado conforme patrimônio líquido da Noar Service na data da aquisição	77.026,58
Ágio na aquisição	522.973,42
Resultado de equivalência patrimonial (referente a 2009)	73.297,00
Resultado de equivalência patrimonial (referente a 2010)	211.152,43
Resultado de equivalência patrimonial (referente a 2011)	(426.957,64)
Ajustes de exercícios anteriores na Noar Service 2011	(36.219,42)
Resultado de equivalência patrimonial (referente a 2012)	(166.402,58)
Saldo em 31 de dezembro de 2012	254.869,79

Noar Linhas Aéreas S.A.
Demonstrações Financeiras do Exercício de 2012.

14 Imobilizado

A mutação do ativo imobilizado está demonstrada abaixo:

	<u>Saldo em 31/12/2011</u>	<u>Adições</u>	<u>Saldo em 31/12/2012</u>
Imobilizado			

Noar Linhas Aéreas S.A.

Demonstrações Financeiras do Exercício de 2012.

14 Imobilizado

A mutação do ativo imobilizado está demonstrada abaixo:

	Saldo em 31/12/2011	Adições	Saldo em 31/12/2012
Imobilizado			
Moveis e Utensílios	321.842,69	-	321.842,69
Computadores e Periféricos	175.662,57	-	175.662,57
Benfeitorias em Bens de Terceiros	17.993,83	-	17.993,83
Ferramentas de Uso da Manutenção	326.141,72	-	326.141,72
Importação de Bens em Andamento	-	-	-
Total imobilizado	<u>841.640,81</u>	=	<u>841.640,81</u>
(-) Depreciação			
Moveis e Utensílios	52.206,77	32.184,24	84.391,01
Computadores e Periféricos	59.705,53	35.132,52	94.838,05
Benfeitorias em Bens de Terceiros	2.286,20	719,64	3.005,84
Ferramentas de Uso da Manutenção	31.353,76	65.228,28	96.582,04
Total depreciação	<u>145.552,26</u>	<u>133.264,68</u>	<u>278.816,94</u>
Total	<u>696.088,55</u>	<u>(133.264,68)</u>	<u>562.823,87</u>

Noar Linhas Aéreas S.A.

Demonstrações Financeiras do Exercício de 2012.

Consolidado			
	Saldo em 31/12/2011	Adições	Saldo em 31/12/2012
Imobilizado			
Moveis e Utensílios	338.964,25	-	338.964,25
Instalações	6.710,00	-	6.710,00
Maquinas e Equipamentos	30.405,75	16.000,00	46.405,75
Computadores e Periféricos	186.837,38	-	186.837,38
Benfeitorias em Bens de Terceiros	86.275,93	-	86.275,93
Ferramentas de Uso da Manutenção	326.141,72	-	326.141,72
Importação de Bens em Andamento	-	-	-
Outros	4.203,19	-	4.203,19
Total imobilizado	<u>979.538,22</u>	<u>16.000,00</u>	<u>995.538,22</u>
(-) Depreciação			
Moveis e Utensílios	66.352,98	33.941,28	100.294,26
Instalações	6.710,00	-	6.710,00
Maquinas e Equipamentos	29.895,35	986,11	30.881,46
Computadores e Periféricos	70.879,84	35.132,52	106.012,36
Benfeitorias em Bens de Terceiros	32.640,03	3.450,84	36.090,87
Ferramentas de Uso da Manutenção	31.353,76	65.228,28	96.582,04
Outros	420,24	420,24	840,48
Total depreciação	<u>238.252,20</u>	<u>139.159,27</u>	<u>377.411,47</u>
Total	<u>741.286,02</u>	<u>155.159,27</u>	<u>618.126,75</u>

Conforme a Resolução CFC nº 1.255/09 (CPC – Contabilidade para Pequenas e Médias Empresas), a entidade deve reconhecer o custo de item de ativo imobilizado como ativo se, e apenas se for provável que futuros benefícios econômicos associados ao item fluirão para a entidade e o custo do item puder ser mensurado de maneira confiável. A Companhia registra os itens em seu ativo imobilizado equivalente ao preço a vista na data do reconhecimento.



Noar Linhas Aéreas S.A.

Demonstrações Financeiras do Exercício de 2012.

a. Taxas de depreciação

As taxas anuais de depreciação são as constantes na Legislação do Imposto de Renda, aplicadas conforme o tipo do bem (art. 310 do RIR/99, Instrução normativa 162/98 e 130/99) que são as seguintes:

Depreciação	
	%
Móveis e Utensílios	10
Instalações	10
Máquinas e Equipamentos	10
Computadores e Periféricos	20
Benfeitorias em Bens de Terceiros	20

A despesa de depreciação de cada período é reconhecida no resultado pelo regime de competência.

15 Intangível

A mutação do ativo intangível está demonstrada abaixo:

Controladora			
	Saldo em 31/12/2011	Adições	Saldo em 31/12/2012
Intangível			
Software	65.135,42	-	65.135,42
Total intangível	<u>65.135,42</u>	=	<u>65.135,42</u>
(-) Amortização			
Software	18.432,85	13.027,08	31.459,93
Total amortização	<u>18.432,85</u>	<u>13.027,08</u>	<u>31.459,93</u>
Total	<u>46.702,57</u>	<u>(13.027,08)</u>	<u>33.675,49</u>

O ativo intangível da Companhia é composto por softwares. Os Softwares são amortizados a taxa de 20% a.a..



Noar Linhas Aéreas S.A.

Demonstrações Financeiras do Exercício de 2012.

16 Fornecedores

	Controladora	
	31/12/2012	31/12/2011
Fornecedores de serviços / mercadorias	740,97	6.498,42
Fornecedores de combustível - PETROBRÁS	-	731,57
Total	740,97	7.229,99

17 Arrendamento operacional a pagar (Leasing operacional)

A Noar possuía dois contratos assinados, com a Onair Leasing International INC, de leasing operacional referente às duas aeronaves utilizadas pela Companhia (PR-NOA e PR-NOB). Os vencimentos das parcelas do leasing são semestrais, sendo apropriadas mensalmente conforme o regime de competência. Em 31 de dezembro de 2012 o saldo registrado no passivo circulante referente a pagamento das prestações é de R\$141.641,66 (R\$1.263.083,86 em 31 de dezembro de 2011). As contraprestações dos contratos são em dólares norte-americanos que são convertidos para o Real no último dia útil de cada mês, sendo a variação cambial reconhecida na rubrica “despesas financeiras”. Em abril de 2012 foi feito acordo entre a seguradora MAPFRE, o CEB e a Noar para quitação do arrendamento da aeronave acidentada em julho de 2011. O acordo prevê a quitação total da aeronave acidentada e algumas parcelas da aeronave PR-NOA.

18 Empréstimos e financiamentos

Demonstra-se a seguir o perfil da composição da dívida de curto e longo prazo:

Instituição	Taxa de juros anual	Último vencimento	Curto prazo	Curto prazo
			2012	2011
PETROBRÁS	12%	05/12/2012	-	416.666,62
Banco do Brasil			6.898,56	80.989,69
Total			6.898,56	497.656,31

Empréstimo Banco do Brasil

O valor na linha de empréstimo se refere a o saldo negativo da conta corrente no Banco do Brasil.

Noar Linhas Aéreas S.A.

Demonstrações Financeiras do Exercício de 2012.

A mutação de empréstimos e financiamentos - líquido é a seguinte:

	Passivo circulante	Passivo não circulante	Total
Saldo em 31 de dezembro de 2011	497.656,31	-	497.656,31
Ingressos	6.898,56	-	6.898,56
Encargos a transcorrer	53.078,50	-	53.078,50
Transferências curto e longo prazo	-	-	-
Amortização e pagamento de juros	(550.734,81)	-	(550.734,81)
Saldo em 31 de dezembro de 2012	6.898,56	-	6.898,56

19 Impostos e encargos sociais a recolher

	Controladora		Consolidado	
	31/12/2012	31/12/2011	31/12/2012	31/12/2011
Cofins e Pis (a)	-	1.136,82	2.359,73	2.148,04
Encargos Sociais (b)	3.195,43	11.110,59	11.283,99	17.466,18
Impostos retidos a recolher	2.377,08	3.628,50	6.179,22	14.709,51
IRPJ / CSLL (c)	-	-	14.135,04	6.620,83
Parcelamento de ISS	-	-	56.316,87	55.370,67
Total	5.572,51	15.875,91	90.274,85	96.315,23
Circulante	5.572,51	15.875,91	33.957,98	40.944,56
Não circulante	-	-	56.316,87	55.370,67

(a) Refere-se a Pis e Cofins sobre o faturamento.

(b) Valores referentes à INSS e FGTS sobre a folha de pagamento.

(c) IRPJ e CSLL da Controlada Noar Service.

Noar Linhas Aéreas S.A.

Demonstrações Financeiras do Exercício de 2012.

20 Outras obrigações

	Controladora		Consolidado	
	31/12/2012	31/12/2011	31/12/2012	31/12/2011
Adiantamento de Cliente	38.499,38	38.499,38	159.997,64	142.397,64
Tarifas aeronáuticas a pagar	-	-	-	-
Reembolso a Pagar	-	17.806,67	-	17.806,67
Honorários a pagar	-	11.912,02	-	11.912,02
Outros	-	10.070,84	-	10.070,85
Total	38.499,38	78.288,91	159.997,64	182.187,18

21 Patrimônio líquido

a. Capital social

O capital social em 31 de setembro de 2012 representa R\$7.200.000,00 (R\$7.200.000,00 em 31 de dezembro de 2011) e sua composição por classe de ações e de acionistas é a seguinte:

Acionistas	Ações ordinárias	Valor R\$	%
VJE - Administração e Participação Ltda.	3.000.000	3.000.000,00	42%
Vicente Jorge Espíndola Rodrigues	1.000.000	1.000.000,00	14%
DFC Administradora de Imóveis Ltda.	1.600.000	1.600.000,00	22%
Djalma Farias Cintra Júnior	400.000	400.000,00	6%
LF - Administração, Participação e Empreendimentos Ltda.	1.200.000	1.200.000,00	17%
Total	7.200.000	7.200.000,00	100%

b. Prejuízos acumulados

A Noar tem registrado em 31 de dezembro de 2012 na rubrica "Prejuízos Acumulados" o montante de R\$13.228.237,43 (R\$10.666.101,36 em 31 de dezembro de 2011) referentes a resultados negativos nos exercícios de 2012, 2011, 2010 e 2009. O valor do prejuízo do

Noar Linhas Aéreas S.A.

Demonstrações Financeiras do Exercício de 2012.

exercício encerrado em 31 de dezembro de 2012 é de R\$2.835.412,45 (R\$10.666.101,36 acumulado até 31 de dezembro de 2011).

A Companhia tem registrado na rubrica "Ajustes de exercícios anteriores" a crédito valor de R\$273.276,38 referente a um ajuste no patrimônio líquido da Noar.

c. *Adiantamento para futuro aumento de capital*

São valores aportados pelos acionistas para futuro aumento de capital. Em 31 de dezembro de 2012 foram registrados R\$10.283.157,28 (R\$7.643.156,59 em 31 de dezembro de 2011) nessa rubrica.

22 Receita Operacional

A receita de prestação de serviços está demonstrada da seguinte forma:

	Controladora		Consolidado	
	31/12/2012	31/12/2011	31/12/2012	31/12/2011
Passagens	-	3.307.091,54	-	3.307.091,54
Excesso de bagagem	-	31.378,49	-	31.378,49
Fretamento	-	13.000,00	-	13.000,00
Revalidação de bilhetes	-	72.355,26	-	72.355,26
Operações Pool - GOL	-	1.089.910,65	-	1.089.910,65
Receita de hangaragem	-	-	574.775,37	415.799,12
Total das receitas	-	4.513.735,94	574.775,37	4.929.535,06

23 Deduções sobre as vendas

As deduções sobre as vendas estão demonstrados da seguinte forma:

	Controladora		Consolidado	
	31/12/2012	31/12/2011	31/12/2012	31/12/2011
Deduções de vendas				
Impostos sobre as vendas				
PIS	-	(30.319,55)	(3.736,03)	(33.022,25)
COFINS	-	(139.935,89)	(17.243,27)	(152.409,87)
ICMS / ISS	-	-	(28.738,66)	(20.789,77)
Total dos impostos	-	(170.255,44)	(49.717,96)	(206.221,89)
Total das deduções sobre as vendas	-	(170.255,44)	(49.717,96)	(206.221,89)

Noar Linhas Aéreas S.A.

Demonstrações Financeiras do Exercício de 2012.

24 Custos e despesas operacionais

Os custos e despesas operacionais tem a seguinte composição:

	Controladora - Noar	
	31/12/2012	31/12/2011
Custos diretos		
Salários	(82.980,29)	(669.313,70)
Encargos Sociais	(35.116,34)	(241.366,09)
Diárias de Viagens e Estadias da Tripulação	(1.519,02)	(83.362,81)
Combustíveis	(2.391,69)	(1.520.484,71)
Consumo de Materiais para Manutenção das aeronaves	-	(186.624,19)
Pagamentos a Terceiros por serv.Prestado na Manutenção	(236,65)	(195.956,65)
Seguros de Aeronave	(211.905,23)	(446.892,10)
Leasing Aeronaves	(1.521.838,76)	(2.848.891,11)
Tarifas de Pouso e Permanência	(196,49)	(77.833,34)
Outras Tarifas Aeroportuárias	(3.405,77)	(4.118,94)
Serv. Aux. Op. Voo de Org. Terrestre Prestado por Terceiros	-	(230.320,29)
Outros custos	(8.300,92)	(157.982,55)
Total dos custos diretos	(1.867.891,16)	(6.663.146,48)
Custos indiretos		
Salários	(301,74)	(315.696,94)
Encargos Sociais	(793,74)	(125.464,44)
Programa de Alimentação	(1.678,38)	(131.038,28)
Vestuário Profissional		
Outras Despesas de Organização Terrestre Tráfego		(13.626,85)
Despesas com a Contratação de Serviços Auxiliares		(168.822,30)
Locação de hangar		
Custos relacionados ao hangar		
Honorários profissionais		
Seguros		(111,59)
Telefone / Internet		
Viagens e representações		
Alugueis de aeronaves		
Combustíveis		
Manutenção		
Alugueis		
Frete e Carretos	(2.654,43)	(40.662,68)
Despesas com Vale Transporte		(14.631,49)
Outros custos		(7.299,57)

Noar Linhas Aéreas S.A.

Demonstrações Financeiras do Exercício de 2012.

Total dos custos indiretos	(5.428,29)	(817.354,14)
Total geral dos custos	(1.873.319,45)	(7.480.500,62)
Despesas operacionais		
Salários	(52.576,43)	(503.172,19)
Encargos Sociais	(34.950,41)	(157.177,90)
Diárias de Viagens e Estadias	(57.389,36)	(172.002,26)
Serviços Profissionais Liberais	(232,00)	(804.496,02)
Programa de Alimentação	(15.262,93)	(122.414,06)
Despesa com Vale Transporte	(652,62)	(11.818,48)
Material de Expediente		(7.585,39)
Materiais Diversos		(23.691,34)
Depreciação	(132.545,04)	(110.038,00)
Amortização	(13.746,72)	(10.950,69)
Aluguéis e Condomínios	(16.909,44)	(52.343,81)
Seguros	(5.778,99)	(5.004,05)
Propaganda e Publicidade		(45.228,94)
Representação		-
Limpeza e Conservação		(1.269,10)
Energia Elétrica		(96,26)
Telefone	(52.303,29)	(148.346,91)
Correio e Telex	(1.171,11)	(4.871,87)
Despesas Legais	(19.197,71)	(5.635,82)
Contribuições e Sindicatos e Associações		-
Bens Conta de Despesas		(4.740,98)
Consumo de Combustíveis de Veículos Terrestres	(713,72)	(22.670,61)
Outros Serviços Profissionais Contratados	(630.218,60)	-
Provisão para devedores duvidosos		-
Outras Despesas	(32.900,25)	(62.162,98)
Total das despesas operacionais	(1.066.548,62)	(2.275.717,66)
Comissões	(1.279,14)	(246.642,52)
Despesas com a Utilização de Sistemas de Reservas		-
Outras Despesas de Organização Terrestre Tráfego		-
Outras despesas comerciais		(8.274,00)
Despesas comerciais	(1.279,14)	(254.916,52)
Despesas tributárias	(31.431,29)	(97.091,40)
Despesas de Financiamento	(7,37)	(61.528,87)
Despesas com Vãos Improdutivos		(111.331,02)

Noar Linhas Aéreas S.A.

Demonstrações Financeiras do Exercício de 2012

Perdas e danos

Outras despesas

Noar Linhas Aéreas S.A.

Demonstrações Financeiras do Exercício de 2012.

Perdas e danos	(6.164.202,21)	(28.434,92)
Outras despesas	(94.836,68)	(16.360,01)
Outras despesas	(6.259.046,26)	(217.654,82)
Outras receitas		
Atividades complementares	254.576,06	143.450,36
Indenizações de sinistros	7.186.560,00	-
Outras receitas	37.673,95	74.193,87
Total das outras receitas	7.478.810,01	217.644,23
Total dos custos e das despesas/receitas operacionais	(1.752.814,75)	(10.108.236,79)

	Consolidado	
	31/12/2012	31/12/2011
Custos diretos		
Salários	(82.980,29)	(669.313,70)
Encargos Sociais	(35.116,34)	(241.366,09)
Diárias de Viagens e Estadias da Tripulação	(1.519,02)	(83.362,81)
Combustíveis	(2.391,69)	(1.520.484,71)
Consumo de Materiais para Manutenção das aeronaves	-	(186.624,19)
Pagamentos a Terceiros por serv.Prestado na Manutenção	(236,65)	(195.956,65)
Seguros de Aeronave	(211.905,23)	(446.892,10)
Leasing Aeronaves	(1.521.838,76)	(2.848.891,11)
Tarifas de Pouso e Permanência	(196,49)	(77.833,34)
Outras Tarifas Aeroportuárias	(3.405,77)	(4.118,94)
Serv. Aux. Op. Voo de Org. Terrestre Prestado por Terceiros	-	(230.320,29)
Outros custos	(8.300,92)	(157.982,55)
Total dos custos diretos	(1.867.891,16)	(6.663.146,48)
Custos indiretos		
Salários	(142.468,65)	(410.222,05)
Encargos Sociais	(793,74)	(125.464,44)
Programa de Alimentação	(1.678,38)	(131.038,28)
Vestuário Profissional	-	-
Outras Despesas de Organização Terrestre Tráfego	-	(13.626,85)
Despesas com a Contratação de Serviços Auxiliares	-	(168.822,30)
Locação de hangar	(174.166,03)	(122.812,17)
Custos relacionados ao hangar	-	-
Honorários profissionais	-	-
Seguros	-	(111,59)
Telefone / Internet	-	-
Viagens e representações	-	-
Aluguéis de aeronaves	-	-



Noar Linhas Aéreas S.A.

Demonstrações Financeiras do Exercício de 2012.

Combustíveis	-	-
Manutenção	-	-
Alugueis	-	-
Fretes e Carretos	(2.654,43)	(40.662,68)
Despesas com Vale Transporte	-	(14.631,49)
Outros custos	(7.863,76)	(42.857,88)
Total dos custos indiretos	(329.624,99)	(1.070.249,73)
Total geral dos custos	(2.197.516,15)	(7.733.396,21)
Despesas operacionais		
Salários	(171.560,28)	(669.797,83)
Encargos Sociais	(55.529,86)	(242.350,86)
Diárias de Viagens e Estadias	(57.389,36)	(172.002,26)
Serviços Profissionais Liberais	(69.479,85)	(909.186,40)
Programa de Alimentação	(64.238,08)	(160.436,59)
Despesa com Vale Transporte	(6.502,73)	(16.175,08)
Material de Expediente	-	(8.755,39)
Materiais Diversos	-	(28.108,84)
Depreciação	(135.708,43)	(113.352,15)
Amortização	(16.477,92)	(12.999,09)
Alugueis e Condomínios	(16.909,44)	(52.343,81)
Seguros	(11.082,79)	(14.638,62)
Propaganda e Publicidade	-	(45.228,94)
Representação	-	-
Limpeza e Conservação	-	(2.451,10)
Energia Elétrica	(16.664,80)	(27.223,38)
Telefone	(59.781,47)	(172.071,99)
Correio e Telex	(1.171,11)	(4.980,77)
Despesas Legais	(19.197,71)	(6.226,70)
Contribuições e Sindicatos e Associações	(3.601,80)	-
Bens Conta de Despesas	-	(6.240,98)
Consumo de Combustíveis de Veículos Terrestres	(938,21)	(22.670,61)
Outros Serviços Profissionais Contratados	(630.218,60)	-
Provisão para devedores duvidosos	-	-
Outras Despesas	(52.195,26)	(118.154,63)
Total das despesas operacionais	(1.388.647,70)	(2.805.396,02)
Comissões	(1.279,14)	(246.642,52)
Despesas com a Utilização de Sistemas de Reservas	-	-
Outras Despesas de Organização Terrestre Tráfego	-	-
Outras despesas comerciais	-	(8.274,00)

Noar Linhas Aéreas S.A.

Demonstrações Financeiras do Exercício de 2012.

Despesas comerciais	(1.279,14)	(254.916,52)
Despesas tributárias	(31.431,29)	(97.091,40)
Despesas de Financiamento	(7,37)	(61.528,87)
Despesas com Vãos Improdutivos	-	(111.331,02)
Perdas e danos	(6.164.202,21)	(28.434,92)
Outras despesas	(94.836,68)	(16.360,01)
Outras despesas	(6.259.046,26)	(217.654,82)
Outras receitas		
Atividades complementares	254.576,06	143.450,36
Indenizações de sinistros	7.186.560,00	-
Outras receitas	37.673,95	74.193,87
Total das outras receitas	7.478.810,01	217.644,23
Total dos custos e das despesas/receitas operacionais	(2.399.110,53)	(10.890.810,74)

25 Benefícios a empregados

A Noar oferece aos seus empregados benefícios de curto prazo, tais como: Vale alimentação e refeição, vale-transporte e combustível. No exercício findo em 31 de dezembro de 2012 a Noar despendeu com esses benefícios o montante de R\$17.593,93 (R\$157.488,25 em 31 de dezembro de 2011).

26 Receitas e despesas financeiras


O resultado financeiro da Companhia tem a seguinte composição:

	Controladora		Consolidado	
	31/12/2012	31/12/2011	31/12/2012	31/12/2011
Receitas financeiras				
Rendimentos de aplicações financeiras	-	166,41	3,82	14.898,78
Descontos obtidos	7,91	4.799,39	7,91	4.799,39
Total das receitas financeiras	7,91	4.965,80	11,73	19.698,17
Despesas financeiras				
Tarifas bancárias	(4.471,29)	(8.431,15)	(4.471,29)	(8.431,15)
Juros passivos	(588.985,55)	-	(590.595,62)	(6.302,89)
Juros s/empréstimos	(56.904,00)	(64.881,60)	(56.904,00)	(64.881,60)
Variação monetária	(119.651,54)	(32.985,25)	(119.651,54)	(32.985,25)
Despesas bancárias	(146.190,64)	(40.720,21)	(147.286,68)	(45.745,36)
Total das despesas financeiras	(916.203,02)	(147.018,21)	(918.909,13)	(158.346,25)
Resultado financeiro líquido	(916.195,11)	(142.052,41)	(918.897,40)	(138.648,08)

Noar Linhas Aéreas S.A.

Demonstrações Financeiras do Exercício de 2012.


COMPOSIÇÃO DA DIRETORIA


Vicente Jorge Espindola Rodrigues
Diretor Presidente

Djalma Farias Cintra Junior
Diretor Vice-Presidente

Marjony Camelo
Diretor Executivo

Danyella Pinheiro
Diretora Administrativo Financeiro


Vicente Jorge Espindola Rodrigues
Diretor Presidente
CPF 060.538.743-53


Valdemar Fernandes da Costa Filho
Contador
CRC PE-19298-O