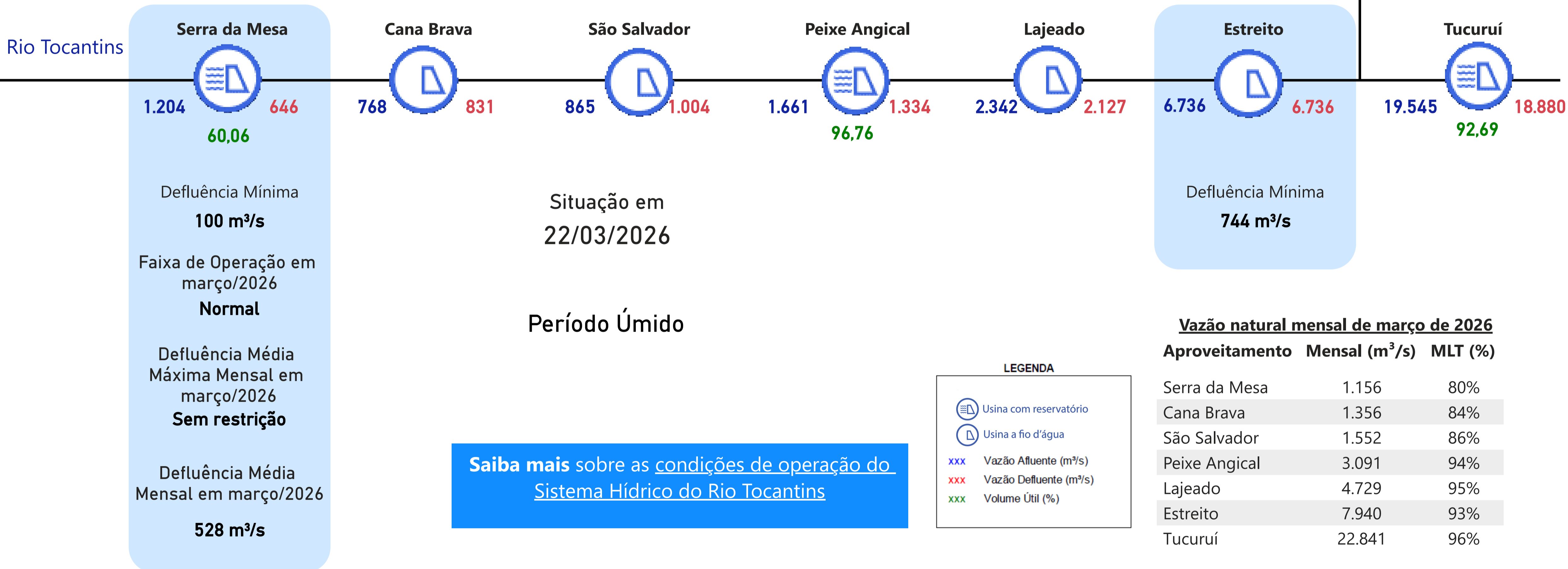
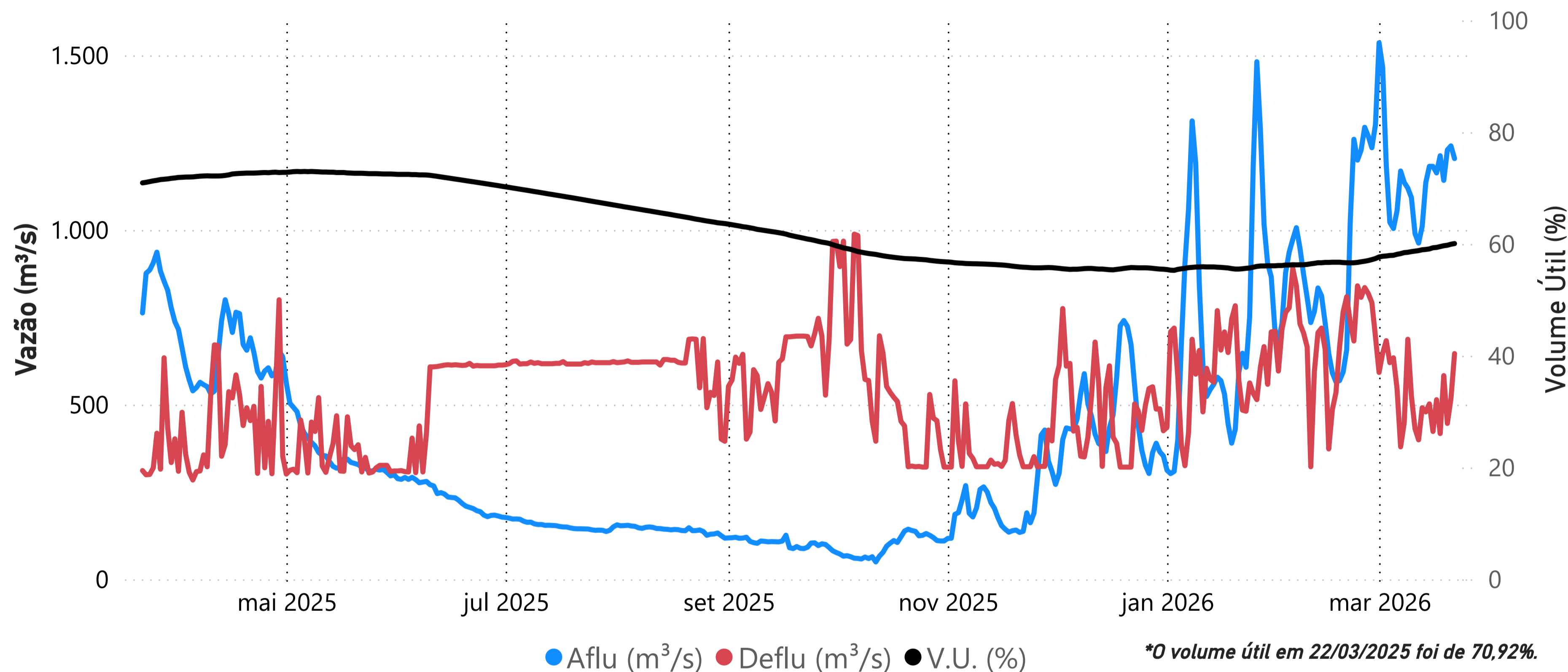


Rio Araguaia



Saiba mais sobre os termos técnicos da operação dos reservatórios no [Glossário do Sistema de Acompanhamento de Reservatórios - SAR da ANA](#)

UHE Serra da Mesa



Data	Aflu (m ³ /s)	Deflu (m ³ /s)	V.U. (%)
18/03/26	1.212	417	59,52
19/03/26	1.142	583	59,67
20/03/26	1.229	446	59,76
21/03/26	1.241	517	59,94
22/03/26	1.204	646	60,06

Saiba mais sobre as [condições de operação do Sistema Hídrico do Rio Tocantins](#)

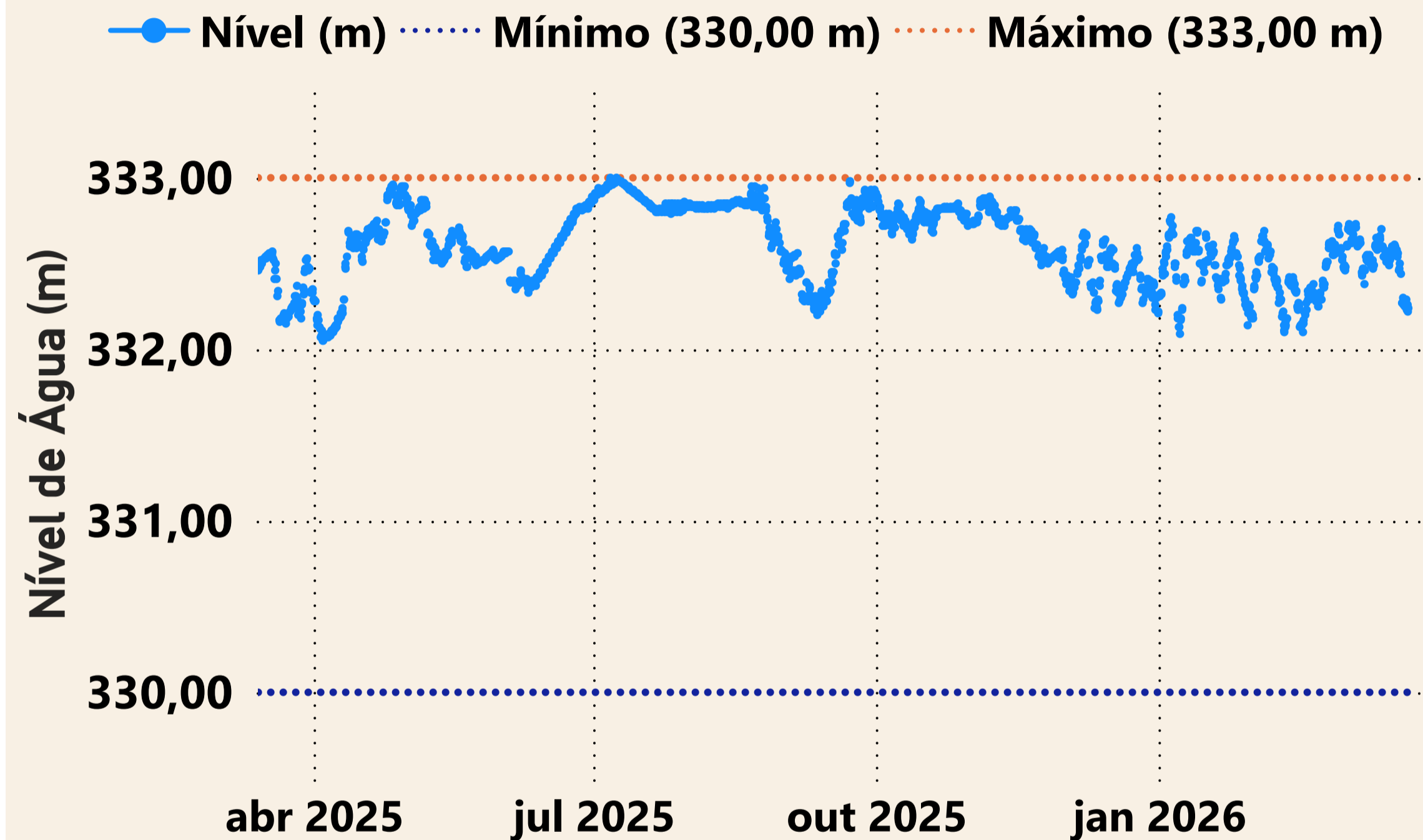
Vazões Naturais Médias Mensais e Relação com a Vazão Média de Longo Termo - MLT

Ano	Mês	Mensal (m ³ /s)	MLT %
2025	março	844	58%
2025	abril	635	62%
2025	maio	362	67%
2025	junho	236	63%
2025	julho	153	55%
2025	agosto	142	66%
2025	setembro	104	51%
2025	outubro	95	32%
2025	novembro	212	39%
2025	dezembro	457	45%
2026	janeiro	727	53%
2026	fevereiro	898	58%
2026	março	1.156	80%

Vazões Naturais Médias Mensais - Serra da Mesa (m³/s) - Histórico (1931-2024)

Vazões	Janeiro	Fevereiro	Março	Abril	Mai	Junho	Julho	Agosto	Setembro	Outubro	Novembro	Dezembro
max(1931 - 2024)	3.330	6.163	3.827	3.524	1.689	976	717	543	517	847	1556	3.823
med(1931 - 2024)	1.375	1.562	1.448	1.026	543	375	281	216	204	297	548	1.025
min(1931 - 2024)	347	432	534	315	215	145	109	91	87	97	161	227

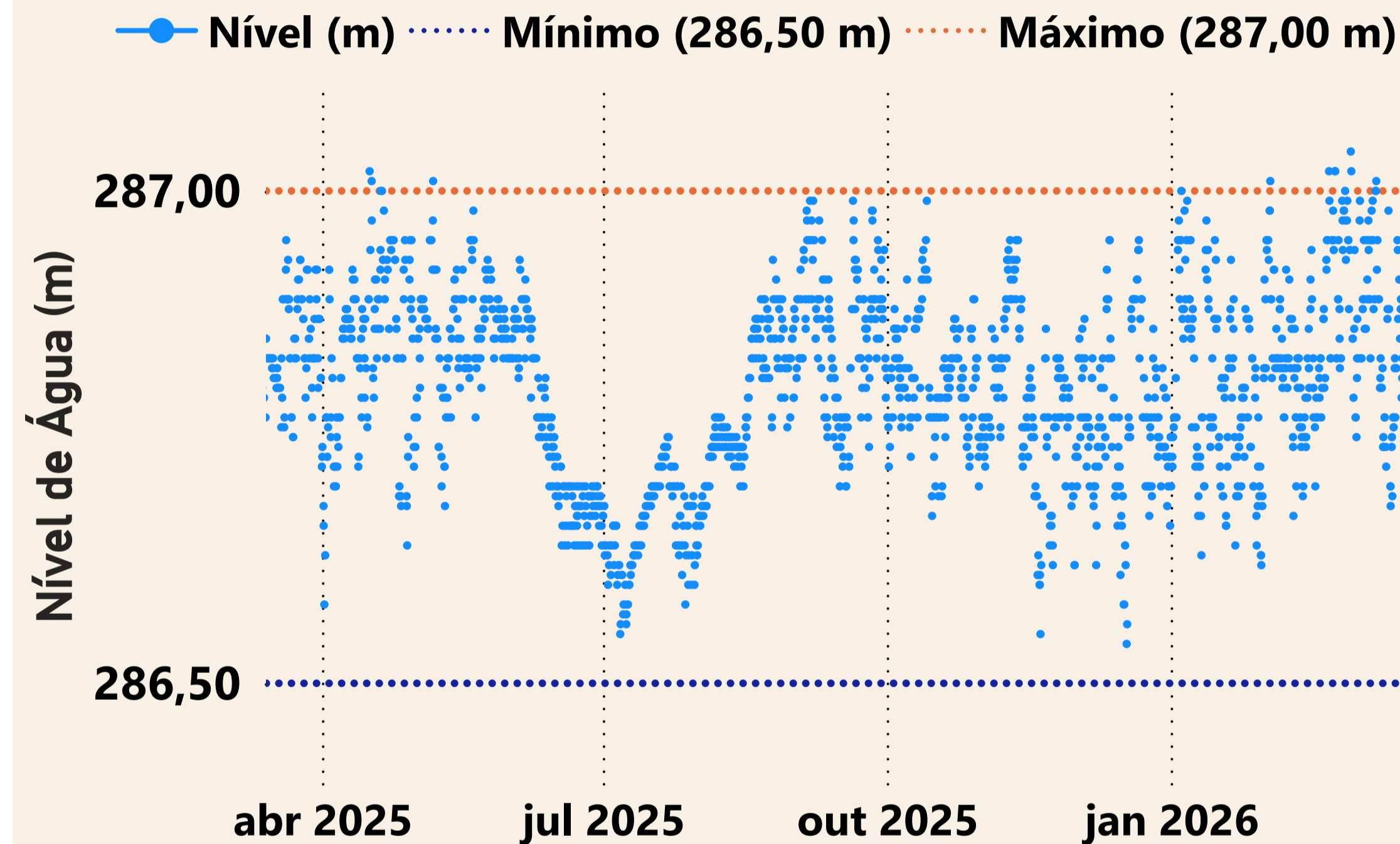
UHE Cana Brava



Estação UHE Cana Brava Barramento (21050080)

Data	Aflu (m ³ /s)	Deflu (m ³ /s)
18/03/2026	456	567
19/03/2026	691	738
20/03/2026	685	827
21/03/2026	597	848
22/03/2026	768	831

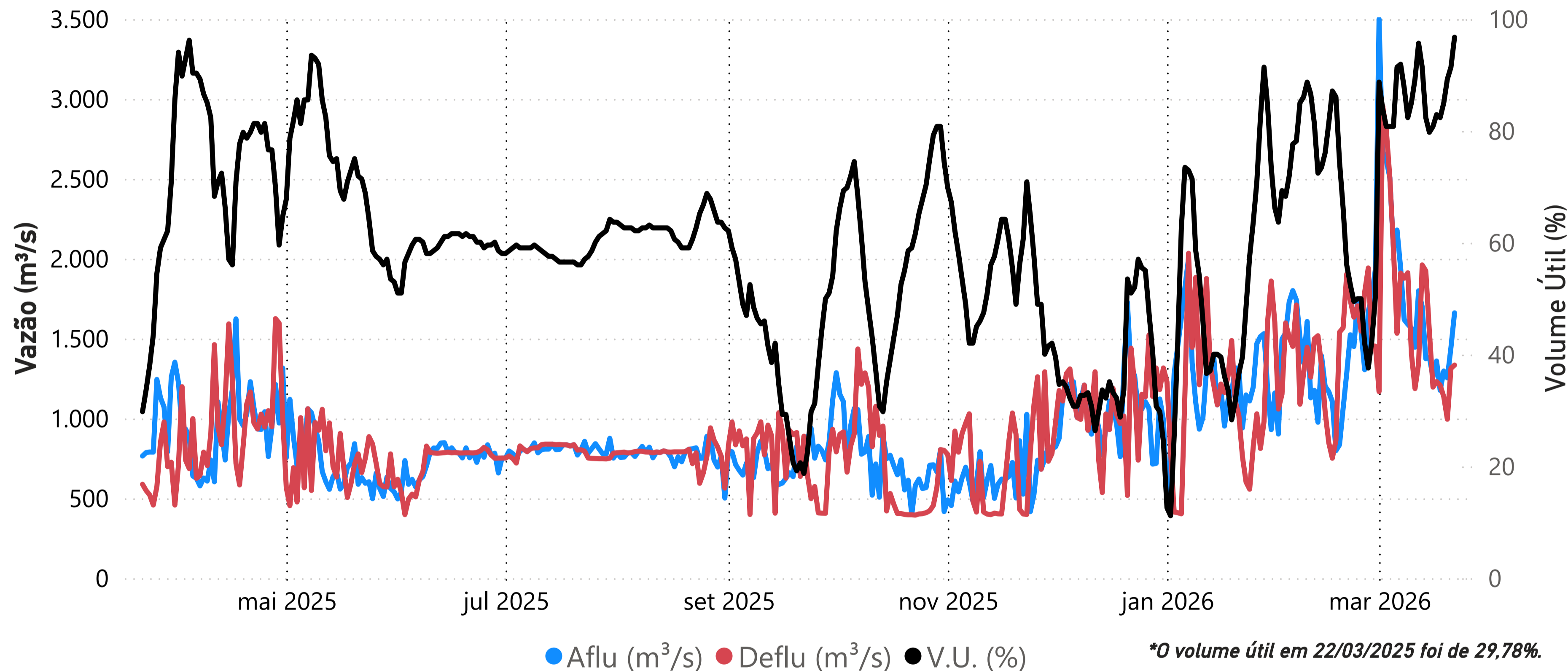
UHE São Salvador



Estação UHE São Salvador Barramento (21080000)

Data	Aflu (m ³ /s)	Deflu (m ³ /s)
18/03/2026	680	625
19/03/2026	733	883
20/03/2026	996	777
21/03/2026	975	850
22/03/2026	865	1.004

UHE Peixe Angical



Data	Aflu (m ³ /s)	Deflu (m ³ /s)	V.U. (%)
18/03/26	1.176	1.208	82,38
19/03/26	1.297	1.136	85,02
20/03/26	1.254	995	89,27
21/03/26	1.444	1.314	91,40
22/03/26	1.661	1.334	96,76

Saiba mais sobre as [condições de operação do Sistema Hídrico do Rio Tocantins](#)

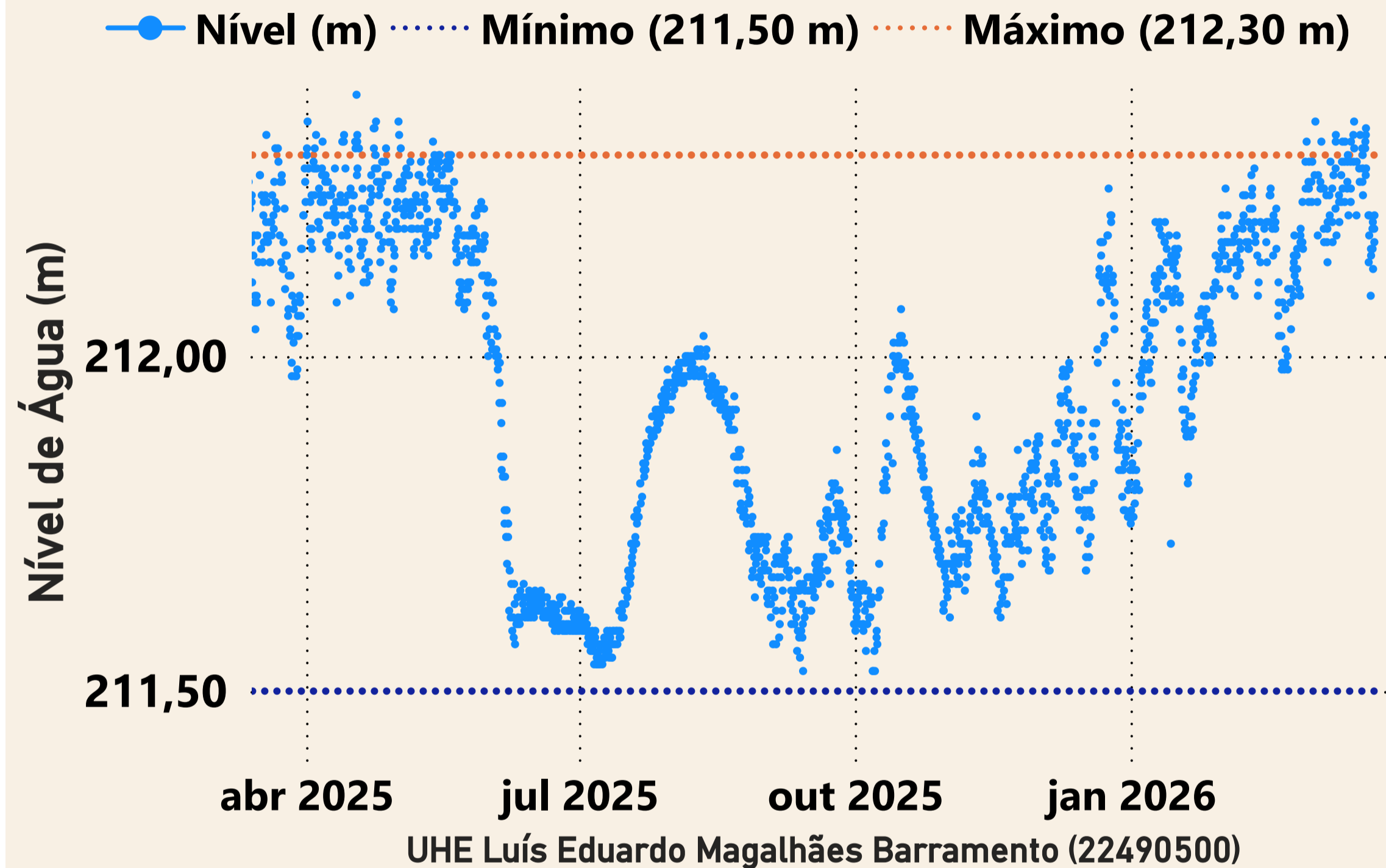
Vazões Naturais Médias Mensais e Relação com a Vazão Média de Longo Termo - MLT

Ano	Mês	Mensal (m ³ /s)	MLT (%)
2025	março	1.593	49%
2025	abril	1.451	62%
2025	maio	798	69%
2025	junho	445	59%
2025	julho	279	49%
2025	agosto	243	53%
2025	setembro	198	46%
2025	outubro	196	33%
2025	novembro	379	33%
2025	dezembro	956	43%
2026	janeiro	1.333	44%
2026	fevereiro	1.678	49%
2026	março	3.091	94%

Vazões Naturais Médias Mensais - Peixe Angical (m³/s) - Histórico (1931-2024)

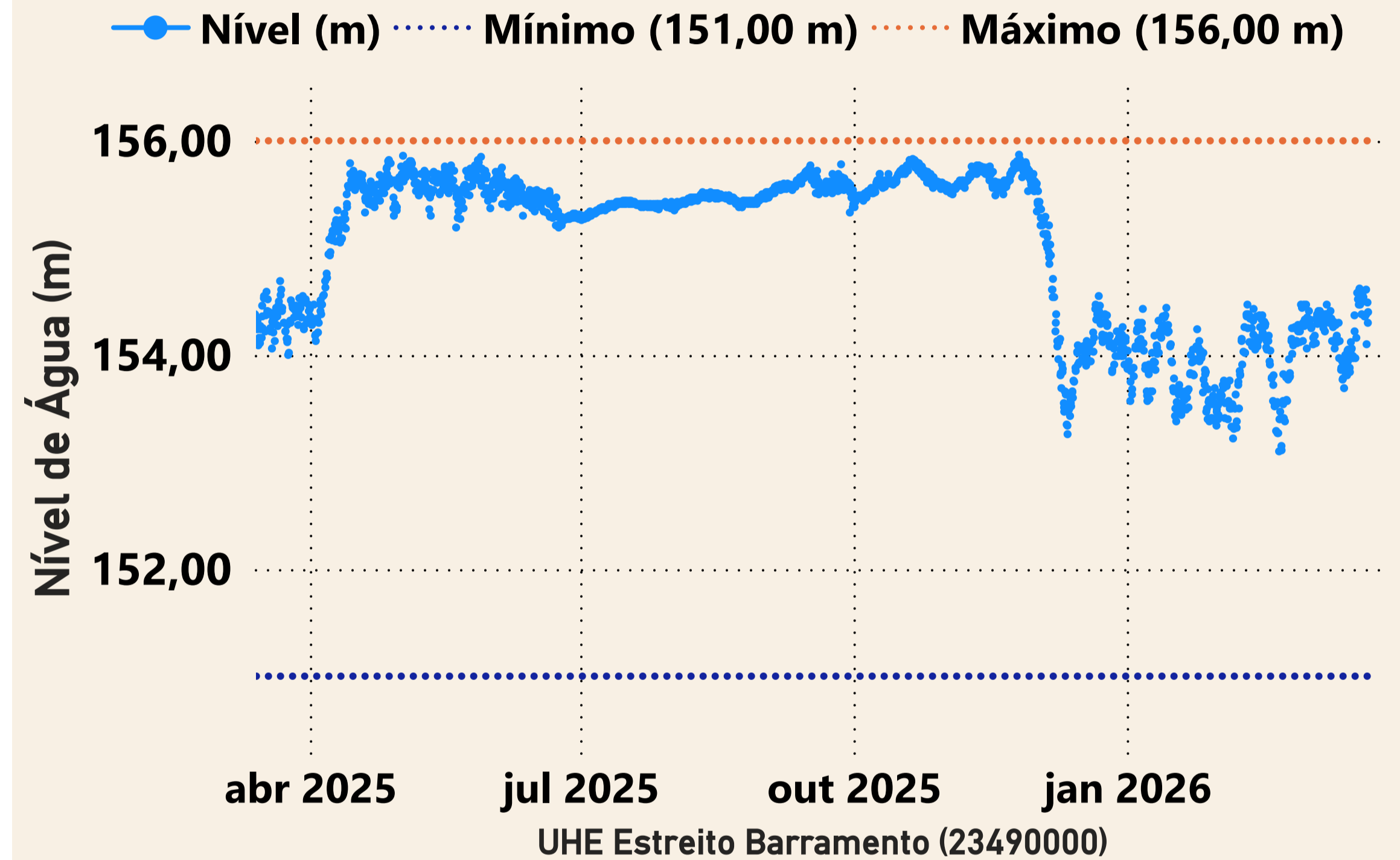
Vazões	Janeiro	Fevereiro	Março	Abril	Mai	Junho	Julho	Agosto	Setembro	Outubro	Novembro	Dezembro
max(1931 - 2024)	8.383	12.561	8.264	7.929	4.317	2.139	1.553	1.210	1.032	1.864	3.122	8.897
med(1931 - 2024)	3.020	3.391	3.275	2.327	1.148	749	570	455	431	593	1.139	2.234
min(1931 - 2024)	635	986	1.092	611	387	275	200	164	150	180	305	402

UHE Lajeado



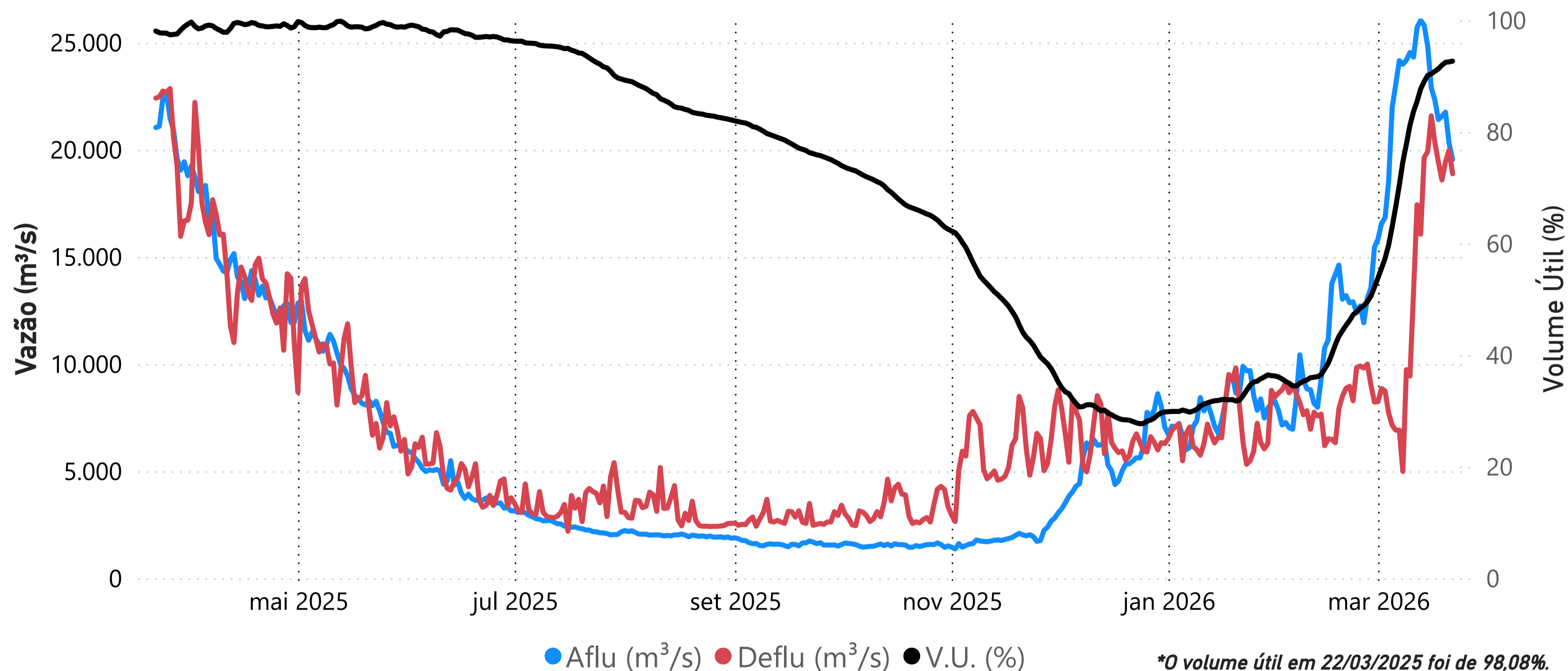
Data	Aflu (m ³ /s)	Deflu (m ³ /s)
18/03/2026	2.381	2.022
19/03/2026	2.371	2.730
20/03/2026	2.651	2.148
21/03/2026	2.591	3.166
22/03/2026	2.342	2.127

UHE Estreito



Data	Aflu (m ³ /s)	Deflu (m ³ /s)
18/03/2026	6.220	5.212
19/03/2026	5.796	4.409
20/03/2026	6.277	5.666
21/03/2026	6.372	6.861
22/03/2026	6.736	6.736

UHE Tucuruí



Data	Aflu (m³/s)	Deflu (m³/s)	V.U. (%)
18/03/26	21.408	19.429	91,30
19/03/26	21.567	18.589	91,96
20/03/26	21.754	19.430	92,47
21/03/26	20.302	19.970	92,55
22/03/26	19.545	18.880	92,69

Saiba mais sobre as [condições de operação do Sistema Hídrico do Rio Tocantins](#)

Vazões Naturais Médias Mensais e Relação com a Vazão Média de Longo Termo - MLT

Ano	Mês	Mensal (m³/s)	MLT (%)
2025	março	20.859	88%
2025	abril	15.285	64%
2025	maio	9.357	62%
2025	junho	4.071	58%
2025	julho	2.254	56%
2025	agosto	1.682	60%
2025	setembro	1.227	55%
2025	outubro	1.197	48%
2025	novembro	1.717	41%
2025	dezembro	5.312	64%
2026	janeiro	7.884	53%
2026	fevereiro	11.148	55%
2026	março	22.841	96%

Vazões Naturais Médias Mensais - Tucuruí (m³/s) - Histórico (1931-2024)

Vazões	Janeiro	Fevereiro	Março	Abril	Mai	Junho	Julho	Agosto	Setembro	Outubro	Novembro	Dezembro
max(1931 - 2024)	35.804	44.250	51.539	49.445	31.611	14.345	7.742	5.559	4.379	5.642	10.298	18.684
med(1931 - 2024)	14.748	20.121	23.819	23.735	15.212	7.054	4.034	2.819	2.226	2.494	4.193	8.302
min(1931 - 2024)	5.249	7.199	10.319	11.383	5.216	2.708	1.600	1.091	1.106	1.082	1.715	2.261