



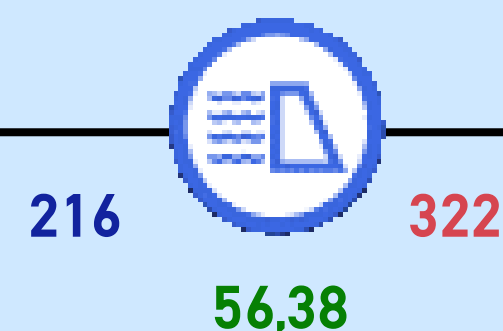
Acompanhamento do Sistema Hídrico do Rio Tocantins

Data do boletim
11/11/2025

Rio Araguaia

Rio Tocantins

Serra da Mesa



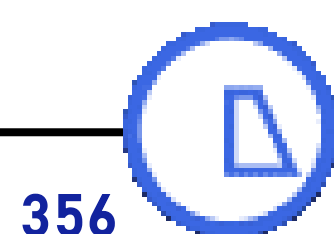
Defluência Mínima
300 m³/s

Faixa de Operação
em novembro/2025
Normal

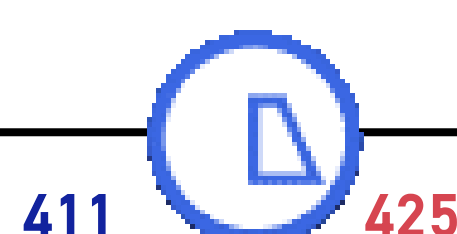
Defluência Média
Máxima Mensal em
novembro/2025
Sem restrição

Defluência Média
Mensal em
novembro/2025
378 m³/s


Cana Brava




São Salvador



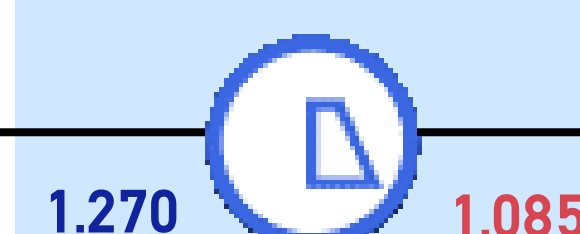
Peixe Angical



Lajeado




Estreito



Defluência Mínima
744 m³/s

Tucuruí



Situação em
10/11/2025

Período Seco

Saiba mais sobre as [condições de operação do Sistema Hídrico do Rio Tocantins](#)

LEGENDA

- Usina com reservatório
- Usina a fio d'água
- xxx Vazão Afluente (m³/s)
- xxx Vazão Defluente (m³/s)
- xxx Volume Útil (%)

Vazão natural mensal de novembro de 2025

Aproveitamento Mensal (m³/s) MLT (%)

Serra da Mesa	206	38%
Cana Brava	218	36%
São Salvador	227	34%
Peixe Angical	348	31%
Lajeado	392	26%
Estreito	762	30%
Tucuruí	1.293	31%

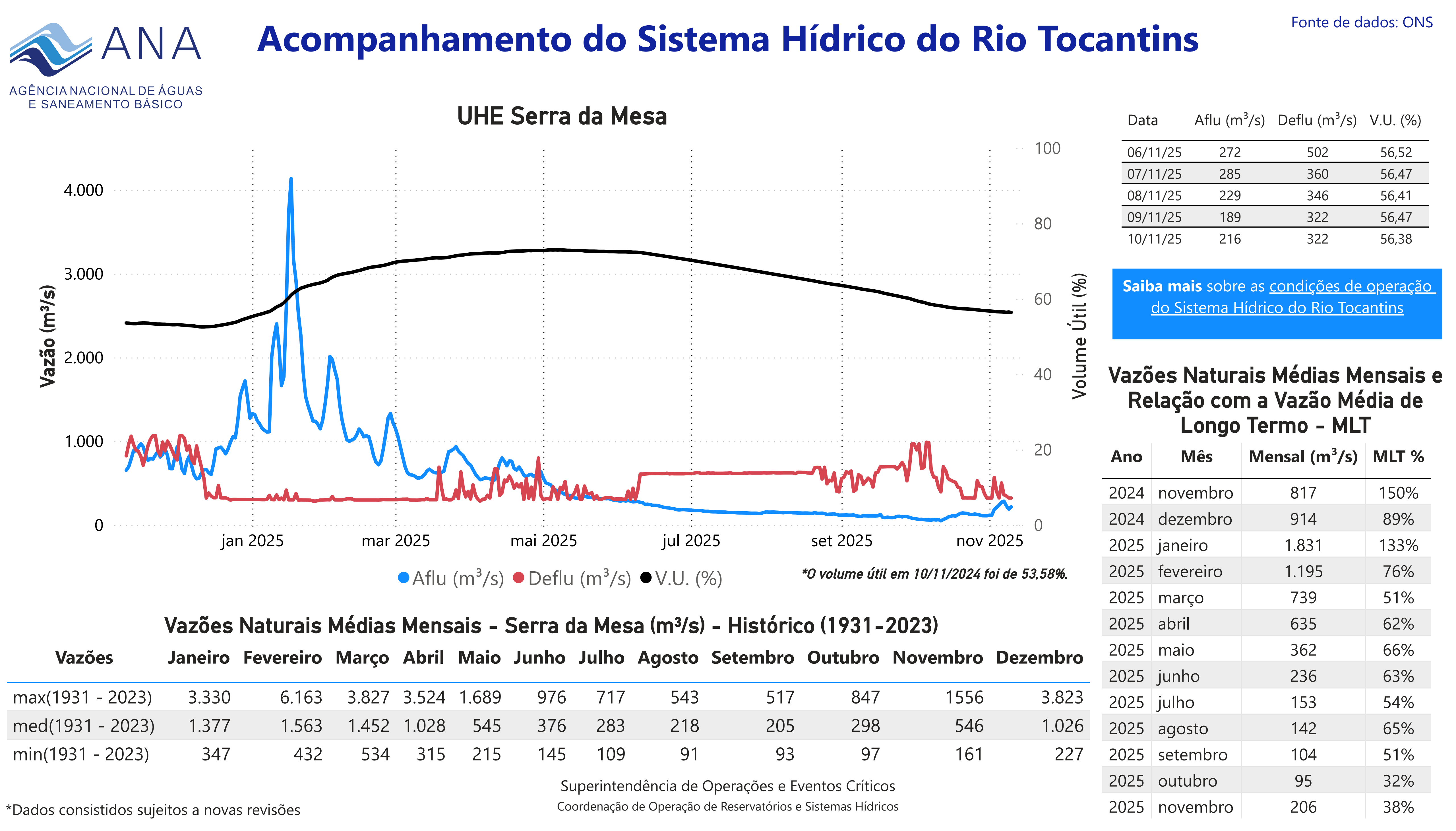
Saiba mais sobre os termos técnicos da operação dos reservatórios no [Glossário do Sistema de Acompanhamento de Reservatórios - SAR da ANA](#)

Superintendência de Operações e Eventos Críticos
Coordenação de Operação de Reservatórios e Sistemas Hídricos

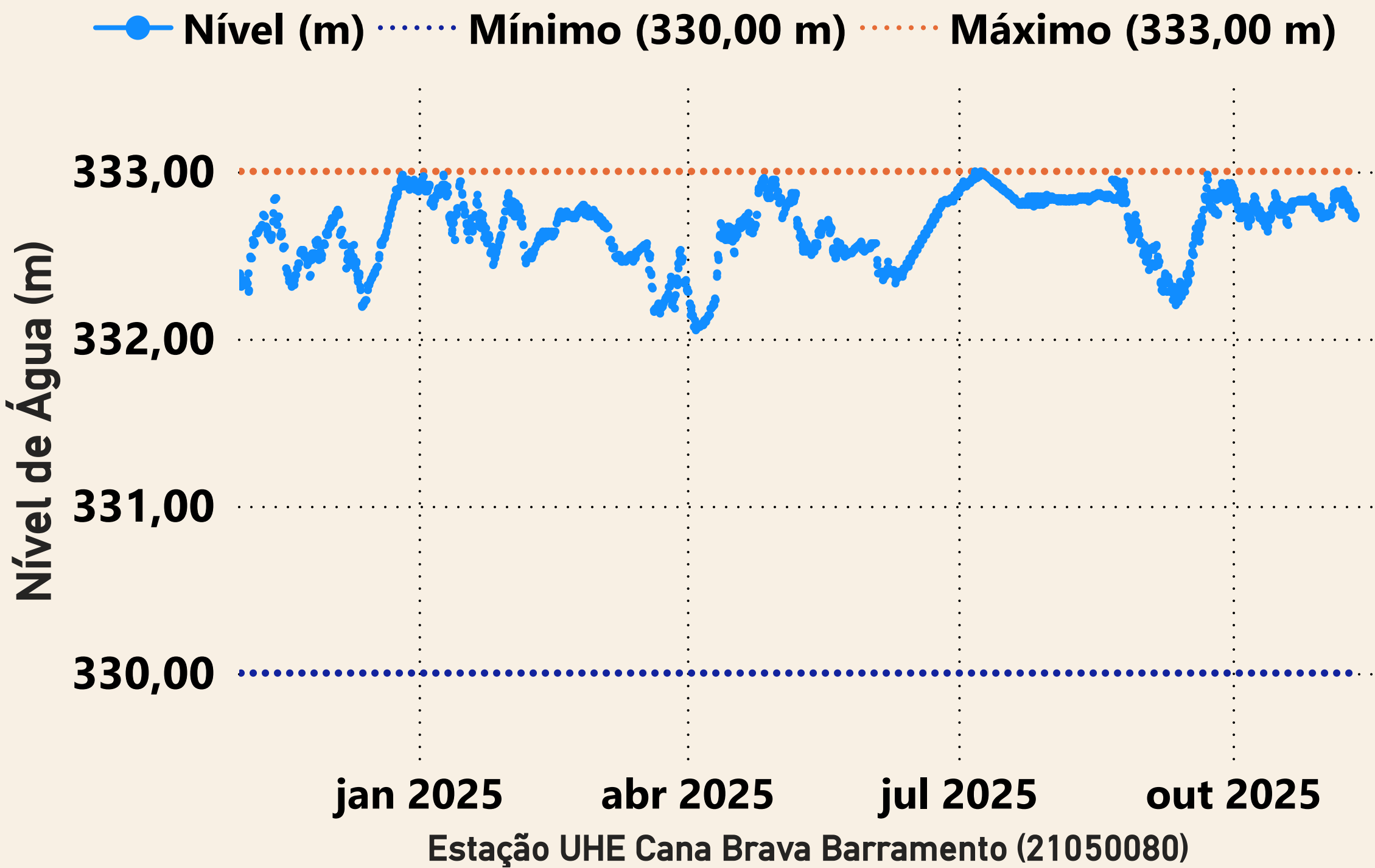
Fonte de dados: ONS

**Dados consistidos sujeitos a novas revisões

***Limites de defluência com tolerância de variação de $\pm 5\%$

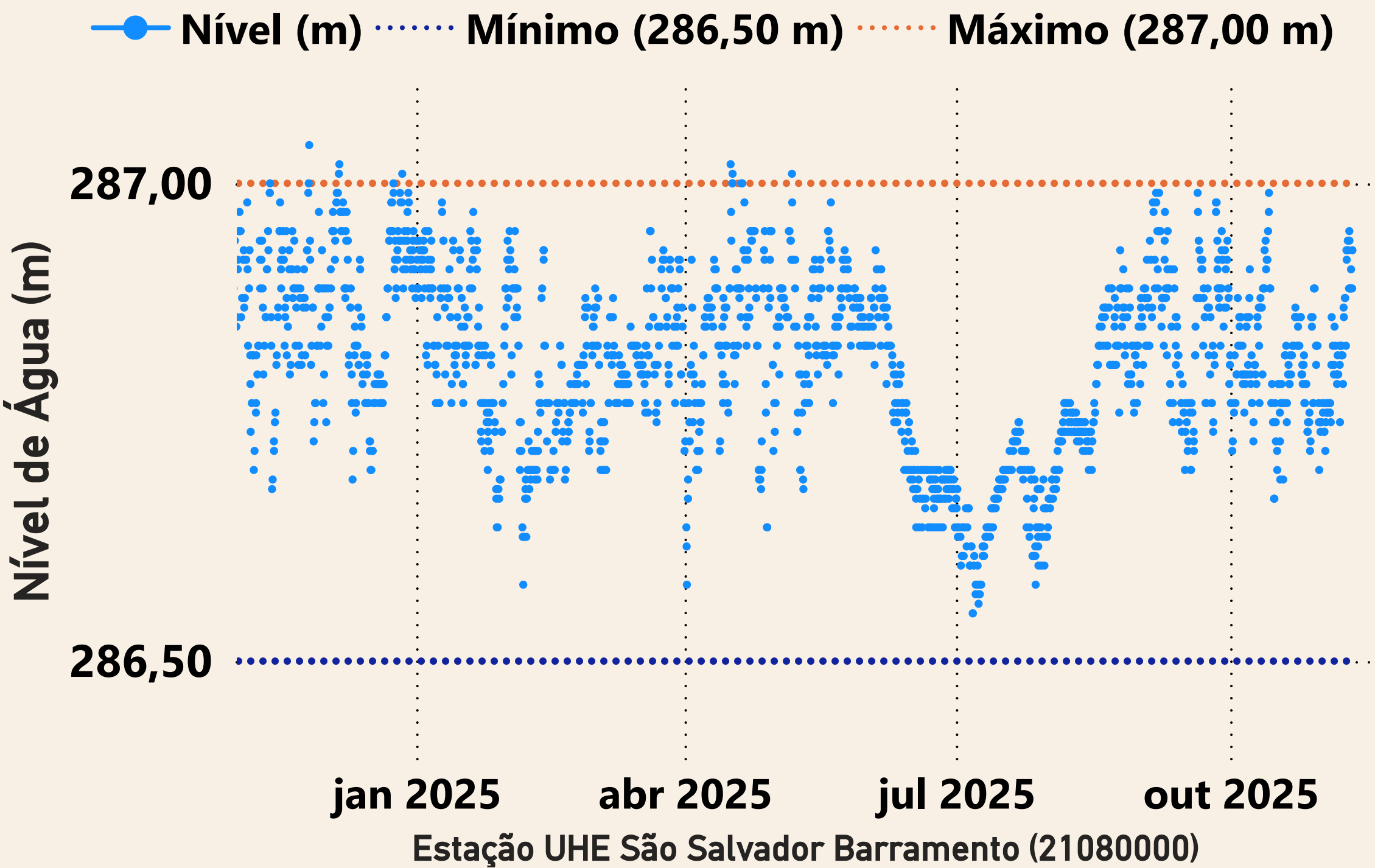


UHE Cana Brava



Data	Aflu (m³/s)	Deflu (m³/s)
06/11/2025	492	492
07/11/2025	405	453
08/11/2025	371	435
09/11/2025	361	425
10/11/2025	356	372

UHE São Salvador

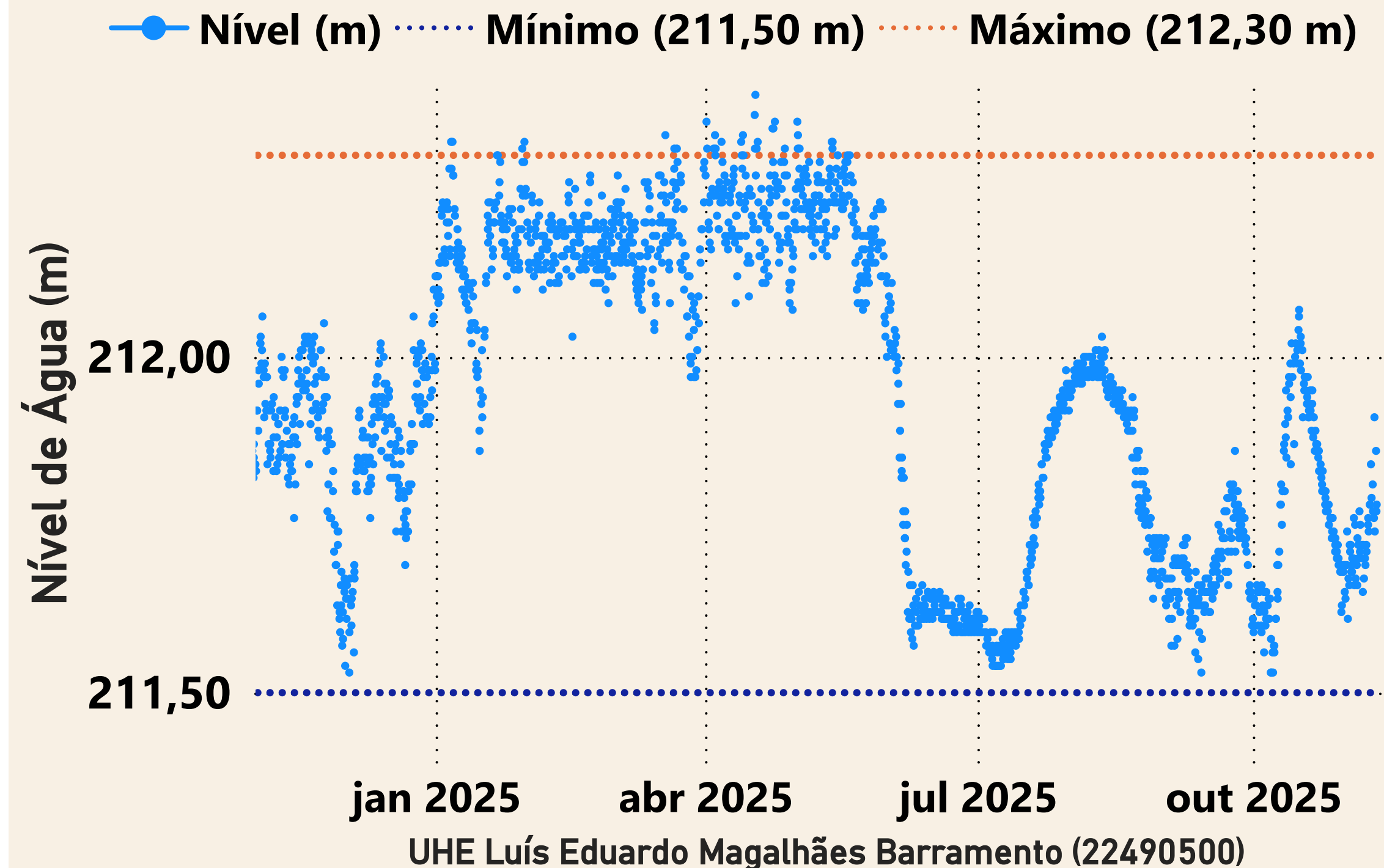


Data	Aflu (m³/s)	Deflu (m³/s)
06/11/2025	450	477
07/11/2025	520	424
08/11/2025	506	409
09/11/2025	417	417
10/11/2025	411	425



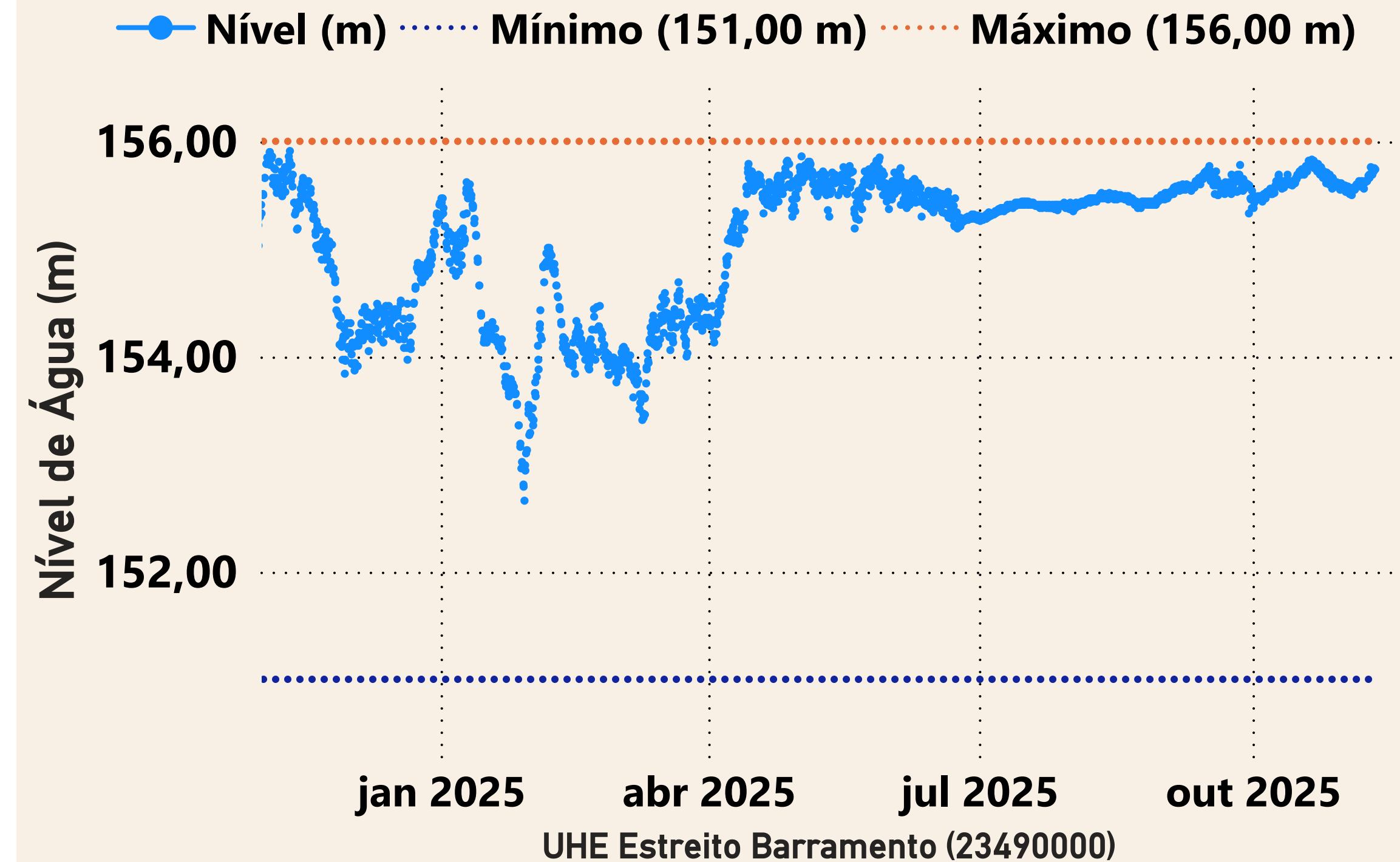
*Dados consistidos sujeitos a novas revisões

UHE Lajeado



Data	Aflu (m³/s)	Deflu (m³/s)
06/11/2025	865	1.002
07/11/2025	1.003	798
08/11/2025	925	582
09/11/2025	723	585
10/11/2025	1.471	641

UHE Estreito



Data	Aflu (m³/s)	Deflu (m³/s)
06/11/2025	1.261	1.261
07/11/2025	1.217	1.096
08/11/2025	1.302	1.058
09/11/2025	1.450	1.082
10/11/2025	1.270	1.085

