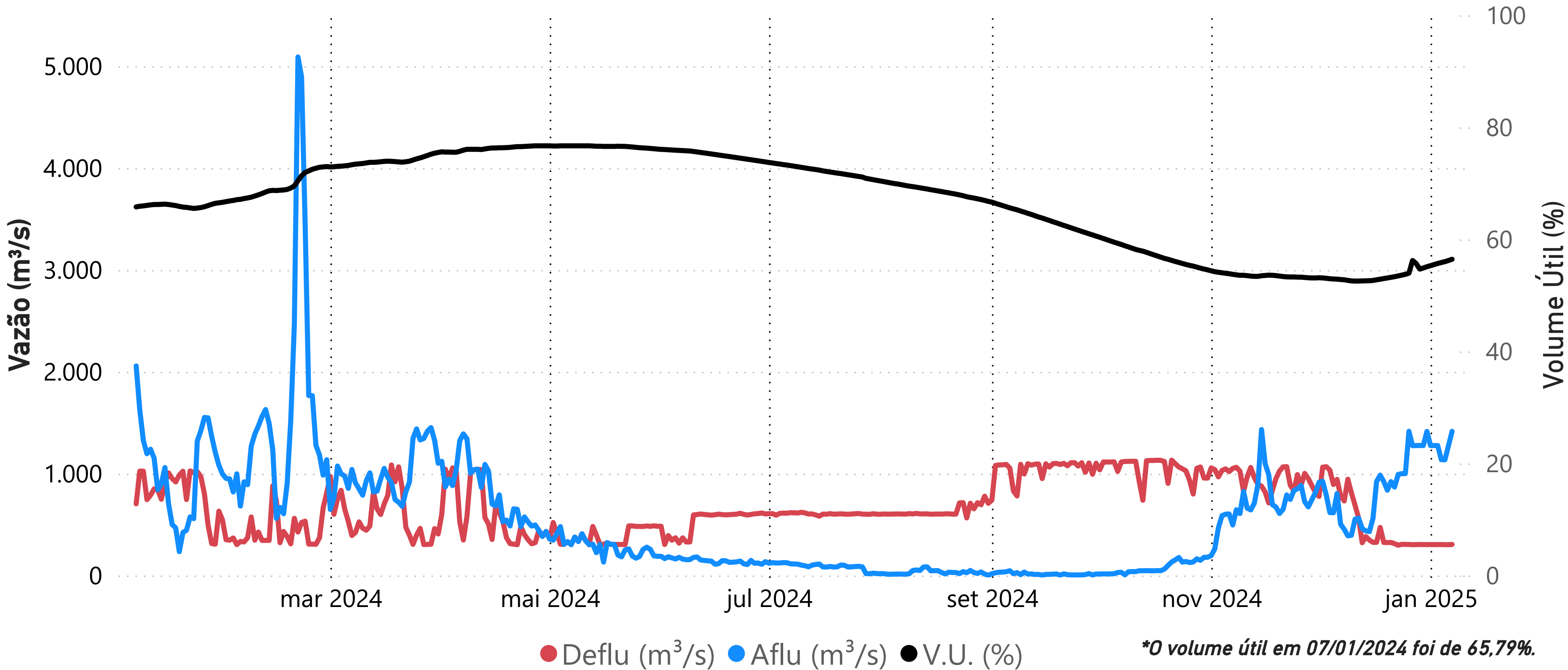


Saiba mais sobre os termos técnicos da operação dos reservatórios no [Glossário do Sistema de Acompanhamento de Reservatórios - SAR da ANA](#)

UHE Serra da Mesa



Data	Aflu (m³/s)	Deflu (m³/s)	V.U. (%)
03/01/25	1.275	303	55,69
04/01/25	1.136	303	55,86
05/01/25	1.135	302	56,02
06/01/25	1.274	302	56,22
07/01/25	1.415	304	56,44

Saiba mais sobre as condições de operação do Sistema Hídrico do Rio Tocantins

Vazões Naturais Médias Mensais e Relação com a Vazão Média de Longo Termo - MLT

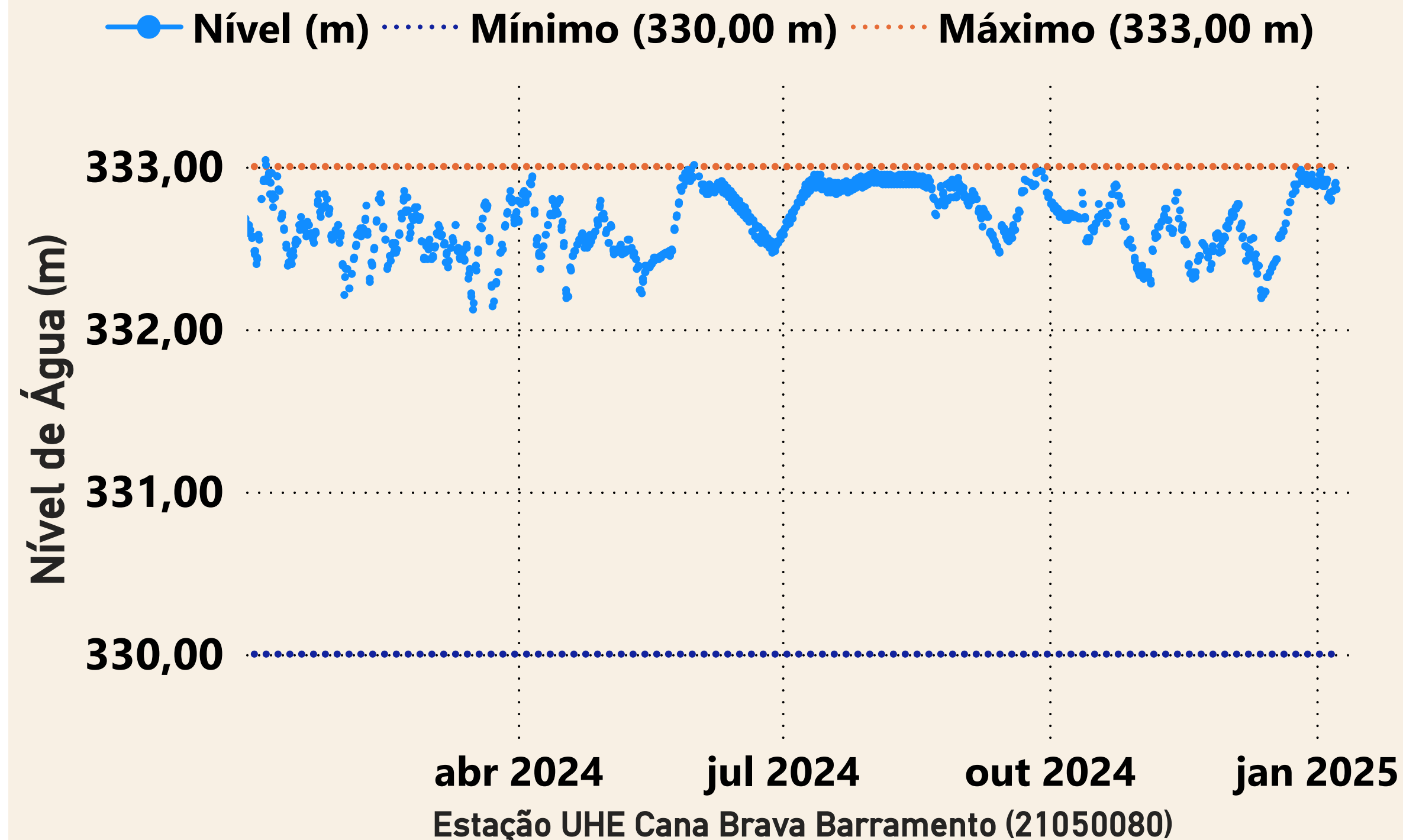
Ano	Mês	Mensal (m³/s)	MLT %
2024	janeiro	1.174	85%
2024	fevereiro	1.539	98%
2024	março	1.074	74%
2024	abril	847	82%
2024	maio	345	63%
2024	junho	217	58%
2024	julho	169	60%
2024	agosto	102	47%
2024	setembro	91	44%
2024	outubro	148	50%
2024	novembro	701	128%
2024	dezembro	867	85%
2025	janeiro	1.227	89%

Vazões Naturais Médias Mensais - Serra da Mesa (m³/s) - Histórico (1931-2023)

Vazões	Janeiro	Fevereiro	Março	Abril	Maio	Junho	Julho	Agosto	Setembro	Outubro	Novembro	Dezembro
max(1931 - 2023)	3.330	6.163	3.827	3.524	1.689	976	717	543	517	847	1556	3.823
med(1931 - 2023)	1.377	1.563	1.452	1.028	545	376	283	218	205	298	546	1.026
min(1931 - 2023)	347	432	534	315	215	145	109	91	93	97	161	227

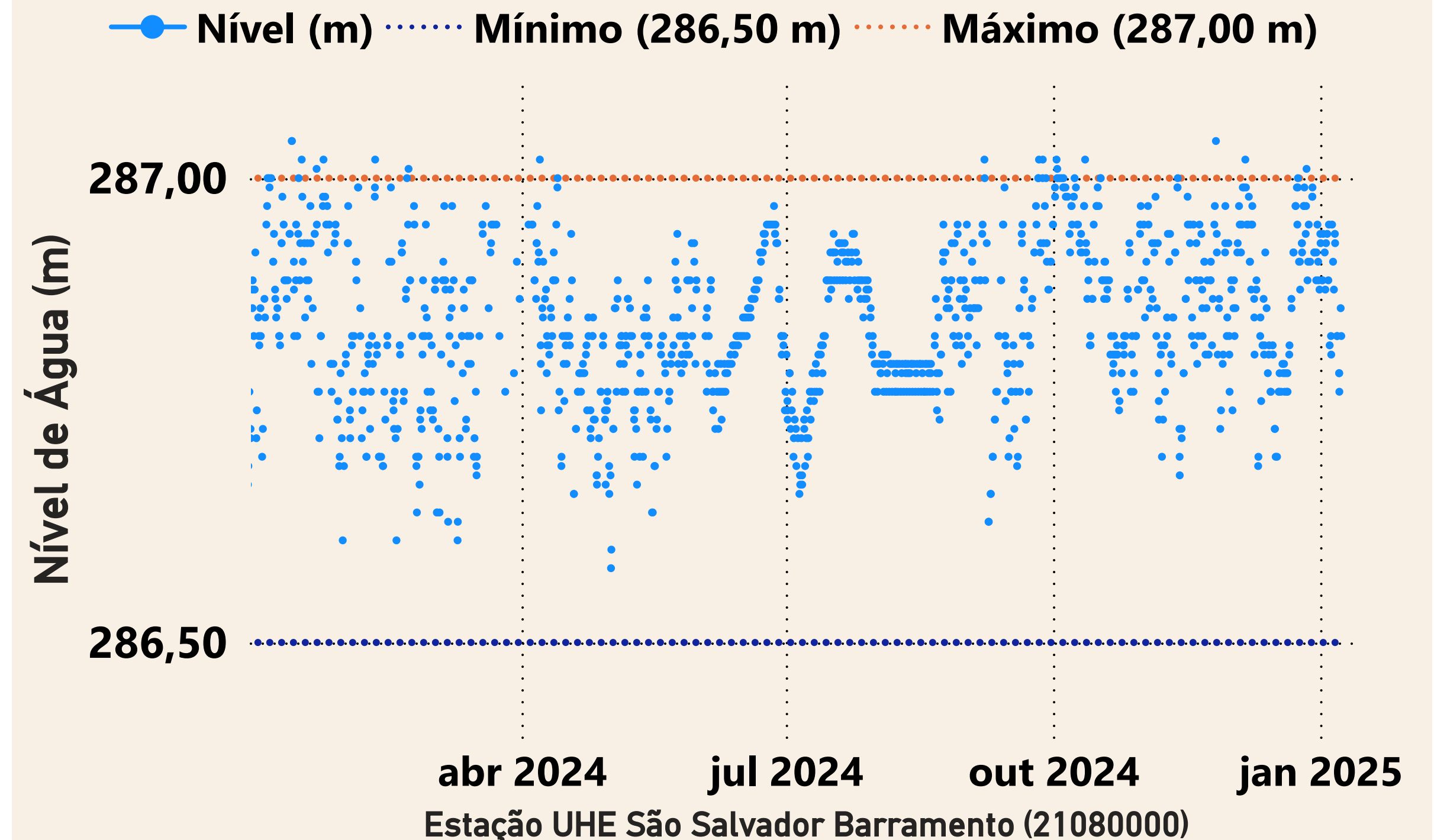
*Dados consistidos sujeitos a novas revisões

UHE Cana Brava

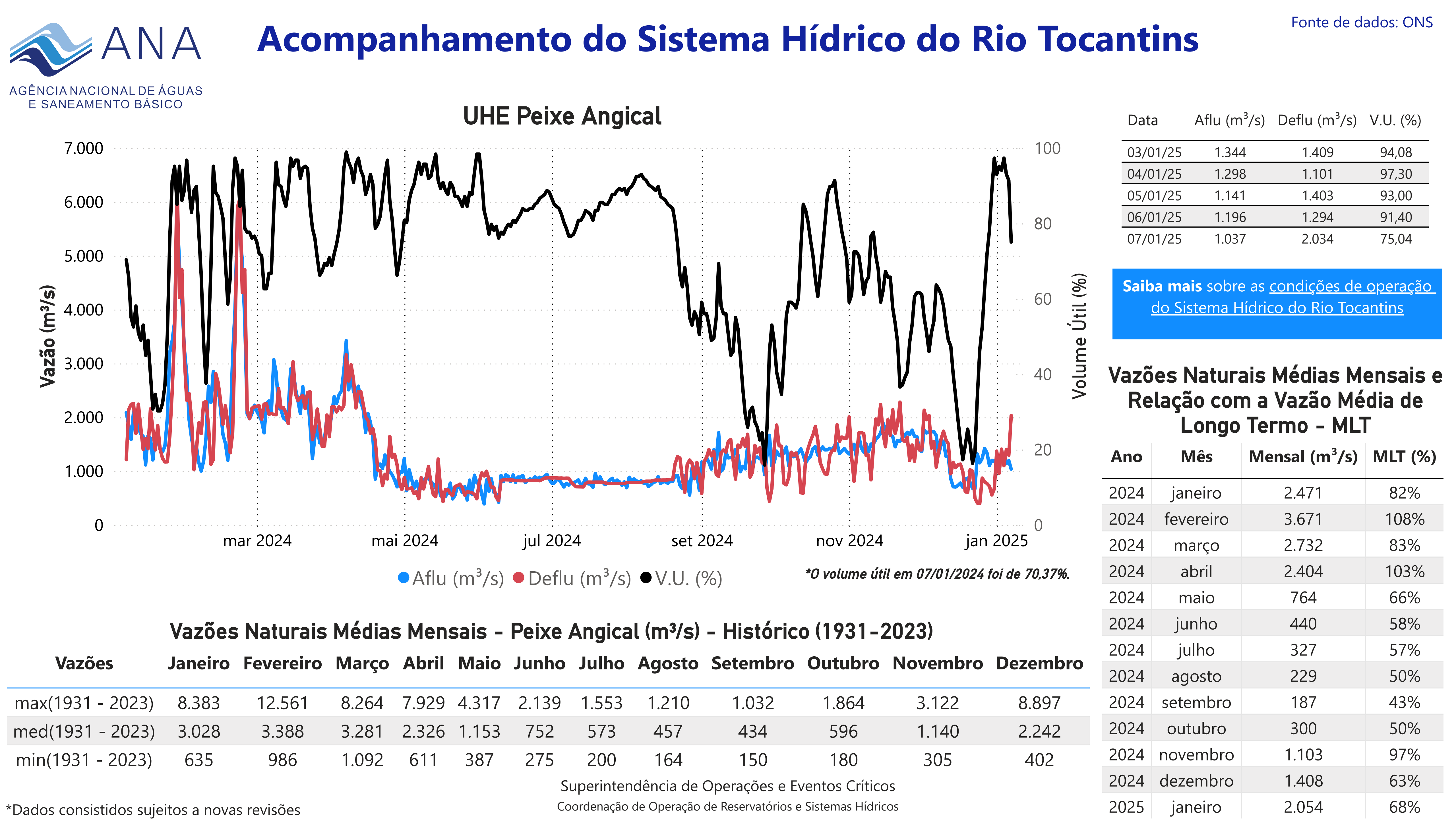


Data	Aflu (m³/s)	Deflu (m³/s)
03/01/2025	455	519
04/01/2025	407	519
05/01/2025	396	428
06/01/2025	444	332
07/01/2025	448	432

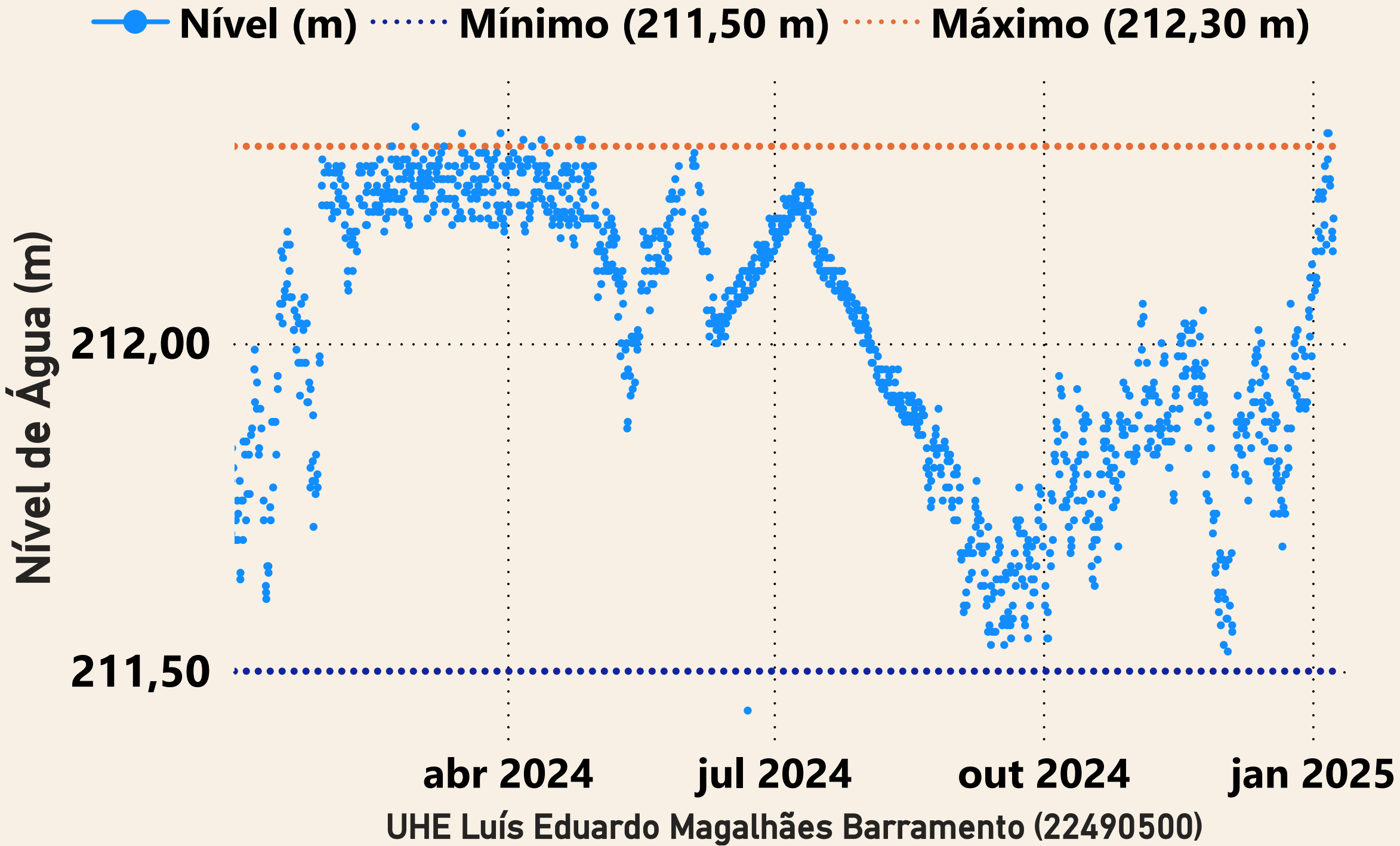
UHE São Salvador



Data	Aflu (m³/s)	Deflu (m³/s)
03/01/2025	608	594
04/01/2025	553	595
05/01/2025	544	502
06/01/2025	427	552
07/01/2025	503	489

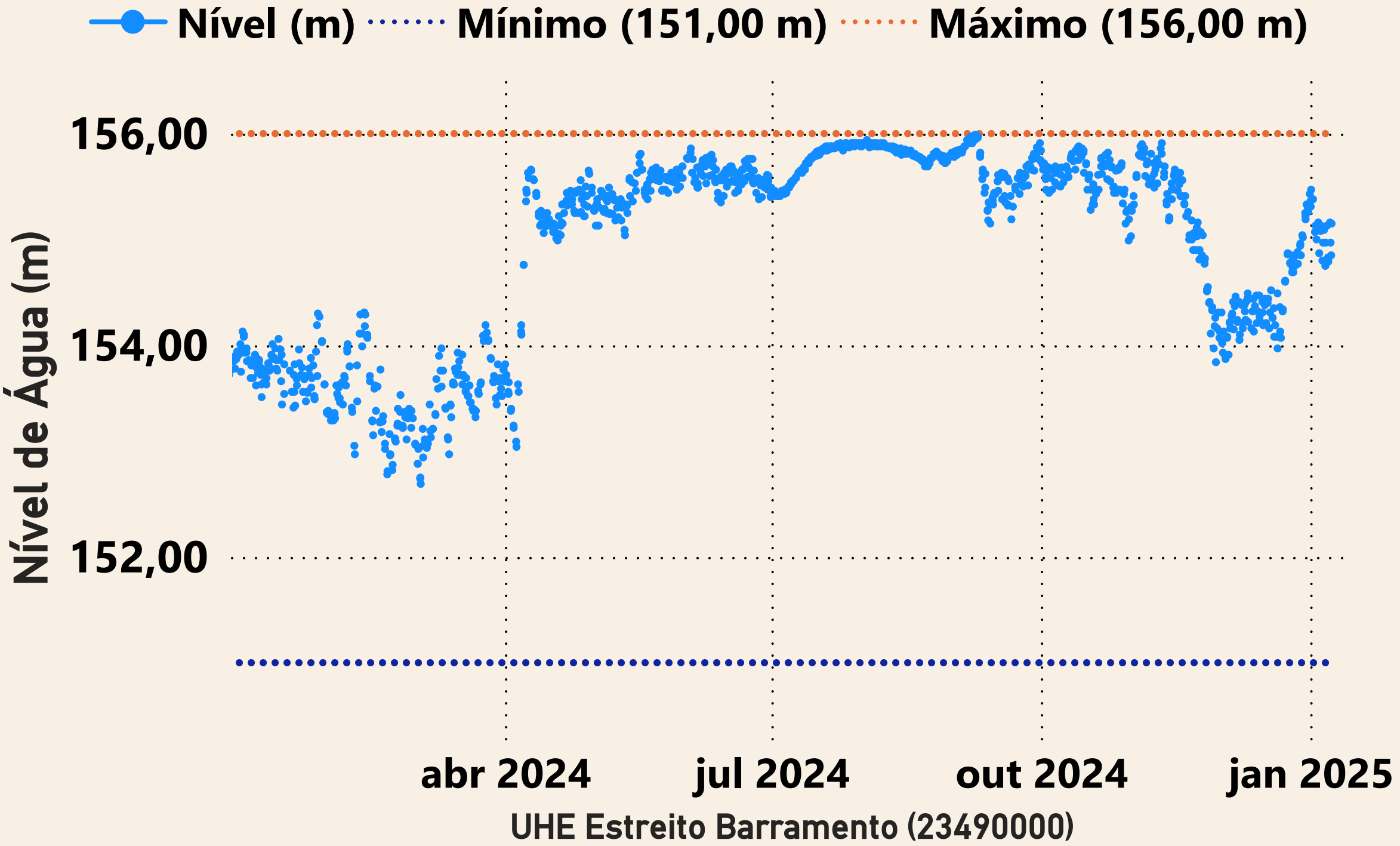


UHE Lajeado



Data	Aflu (m³/s)	Deflu (m³/s)
03/01/2025	1.201	1.486
04/01/2025	2.075	1.575
05/01/2025	2.011	1.724
06/01/2025	1.804	1.804
07/01/2025	1.999	2.856

UHE Estreito



Data	Aflu (m³/s)	Deflu (m³/s)
03/01/2025	2.235	2.401
04/01/2025	2.742	2.852
05/01/2025	2.503	3.131
06/01/2025	3.193	3.130
07/01/2025	3.591	3.145



*Dados brutos sujeitos a posterior consolidação