AGÊNCIA NACIONAL DE ÁGUAS E SANEAMENTO BÁSICO

Boletim mensal de acompanhamento do Sistema Hídrico do Rio São Francisco

outubro de 2026

As condições de operação do Sistema Hídrico do Rio São Francisco são estabelecidas pela Resolução ANA Nº 2.081, de 4 de dezembro de 2017. Para fins de operação, o mês de outubro de 2026 encontrava-se dentro do período seco . Em outubro de 2026, o reservatório de Três Marias operou na Faixa de Operação Normal sem restrições de defluência máxima média mensal e observando uma defluência mínima diária de 150 m³/s. Já Sobradinho, operou em outubro de 2026 na Faixa de Operação Normal sem restrições de defluência máxima mensal e atendida uma defluência mínima diária em Sobradinho de 800 m³/s e de 1100 m³/s em Xingó. Além disso, em outubro de 2026, deve ser garantido um armazenamento mínimo em Luiz Gonzaga (Itaparica) de 30% de seu volume útil.

Volumes no ínicio e fim de outubro de 2026.

.	Reservatório	N.A. Máximo Normal (m)	N.A. Mínimo Normal (m)	Volume Útil Total (hm³)	01/10/2026 N.A. (m)	01/10/2026 Volume Útil (%)	01/10/2026 Volume Útil (hm³)	31/10/2026 N.A. (m)	31/10/2026 Volume Útil (%)	31/10/2026 Volume útil (hm³)
1	TRÊS MARIAS	572,50	549,20	15.278	569,01	77,10	11.779	567,77	69,74	10.655
2	SOBRADINHO	392,50	380,50	28.669	389,75	66,33	19.016	389,42	62,81	18.007
3	LUIZ GONZAGA	304,00	299,00	3.549	302,01	57,88	2.054	300,98	37,31	1.324
-				**47.496**			**32.850**			**29.986**

ANA
AGÊNCIA NACIONAL DE ÁGUAS E SANEAMENTO BÁSICO

Boletim mensal de acompanhamento do Sistema Hídrico do Rio São Francisco

Três Marias

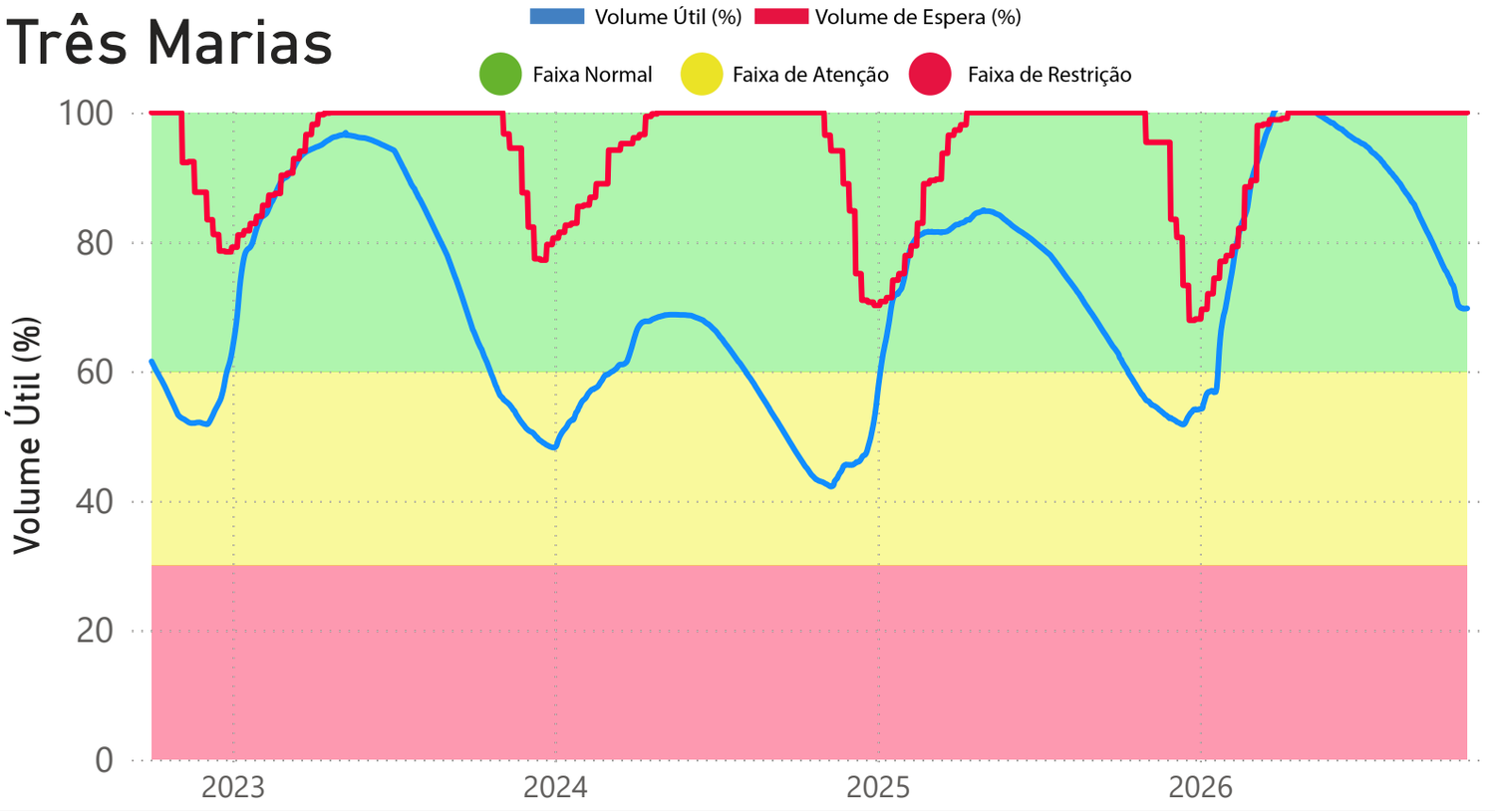

Três Marias - Volume útil no final de outubro nos últimos 10 anos

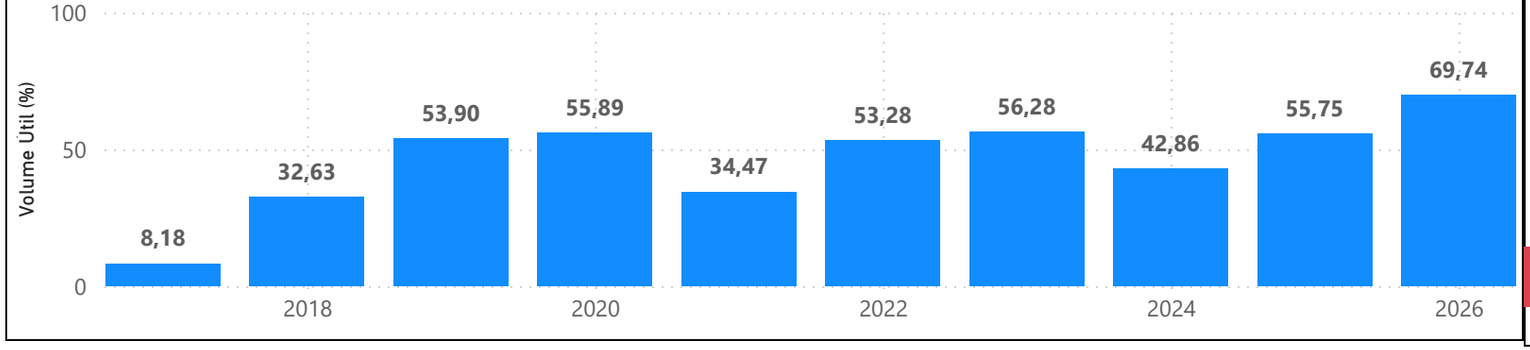

Três Marias - Vazões defluentes

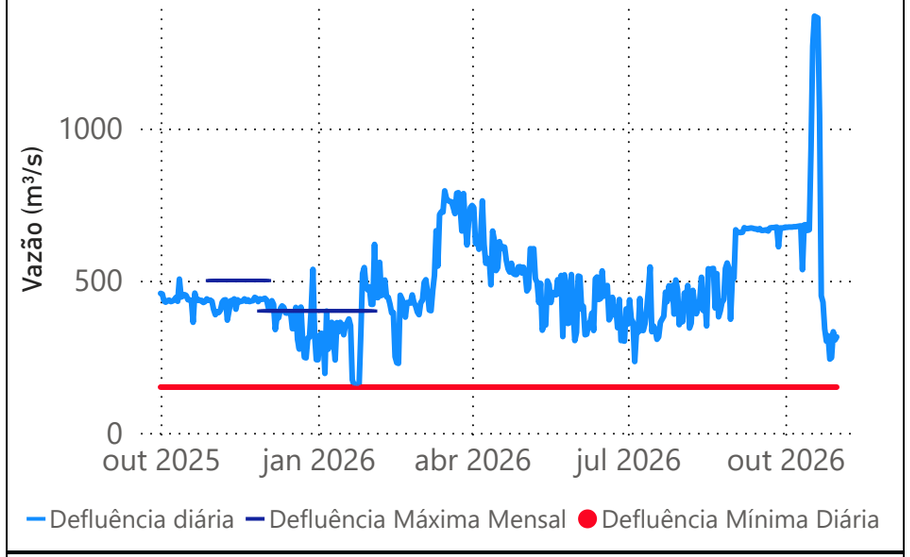

Mês	Faixa de Operação	Deflu Máx Mensal (m³/s)	Deflu Min diária (m³/s)	Deflu mensal (m³/s)
out/25	Normal	livre	150	439
nov/25	Atenção	500	150	425
dez/25	Atenção	400	150	371
jan/26	Atenção	400	150	327
fev/26	Normal	livre	150	423
mar/26	Normal	livre	150	635
abr/26	Normal	livre	150	592
mai/26	Normal	livre	150	462
jun/26	Normal	livre	150	407
jul/26	Normal	livre	150	391
ago/26	Normal	livre	150	450
set/26	Normal	livre	150	662
out/26	Normal	livre	150	665

* As defluências limites tem tolerância de variação de ± 5%.

ANA
AGÊNCIA NACIONAL DE ÁGUAS E SANEAMENTO BÁSICO

Boletim mensal de acompanhamento do Sistema Hídrico do Rio São Francisco

Sobradinho

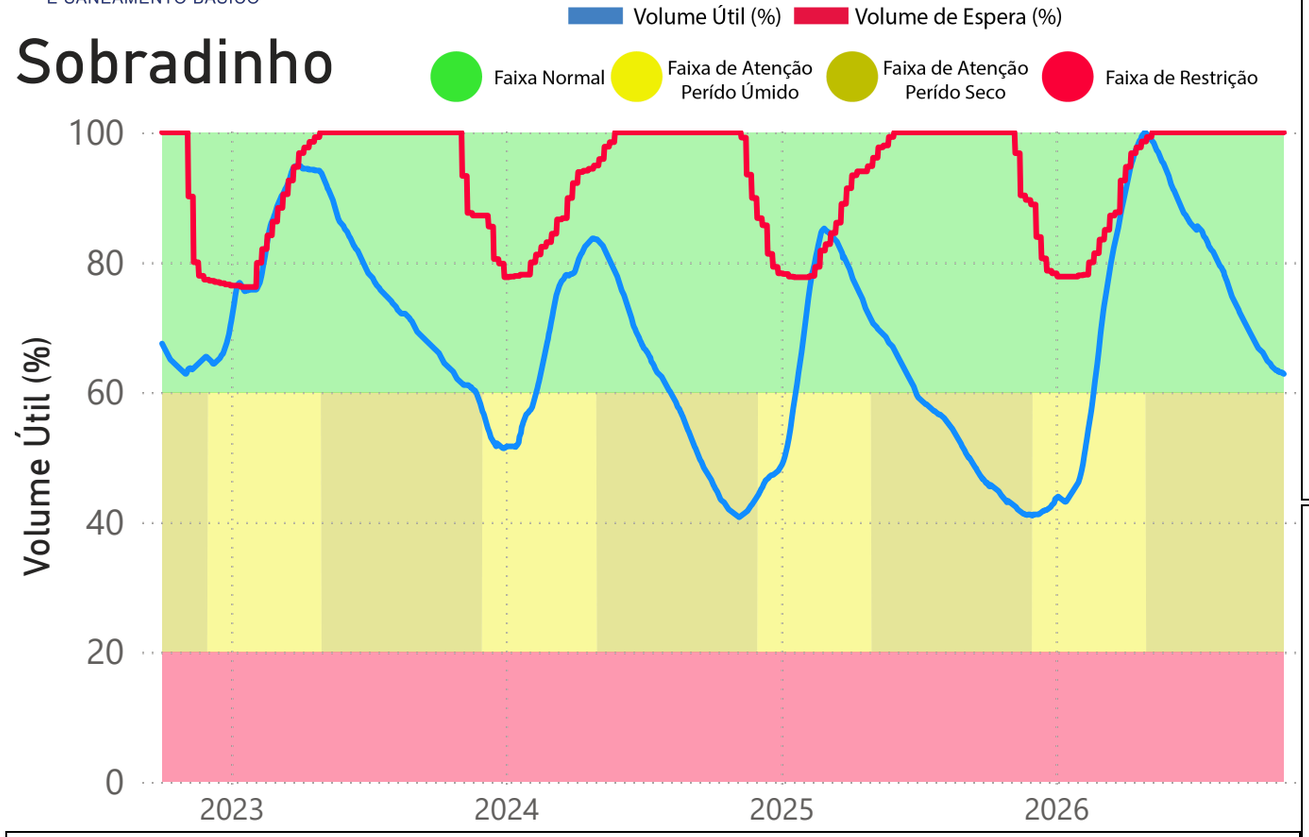

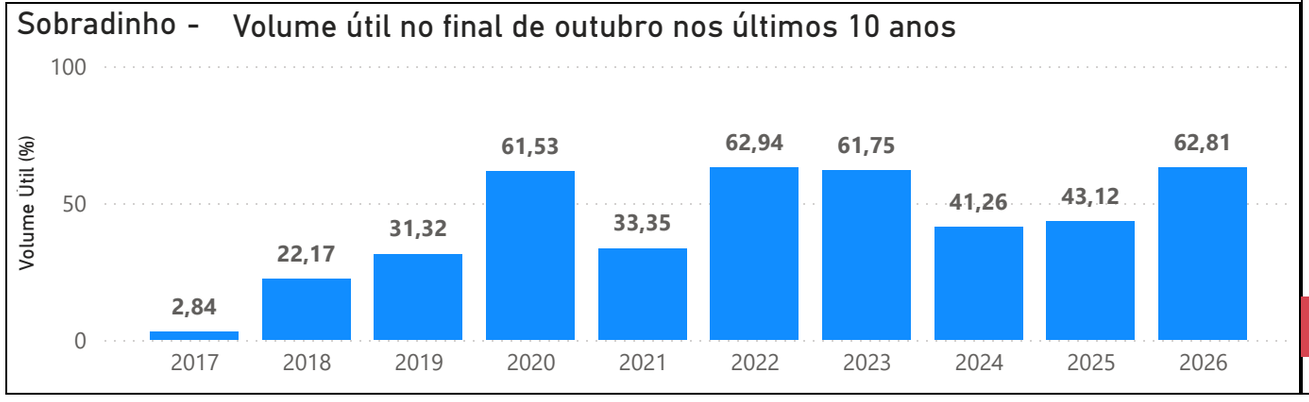

Sobradinho e Xingó - Vazões defluentes

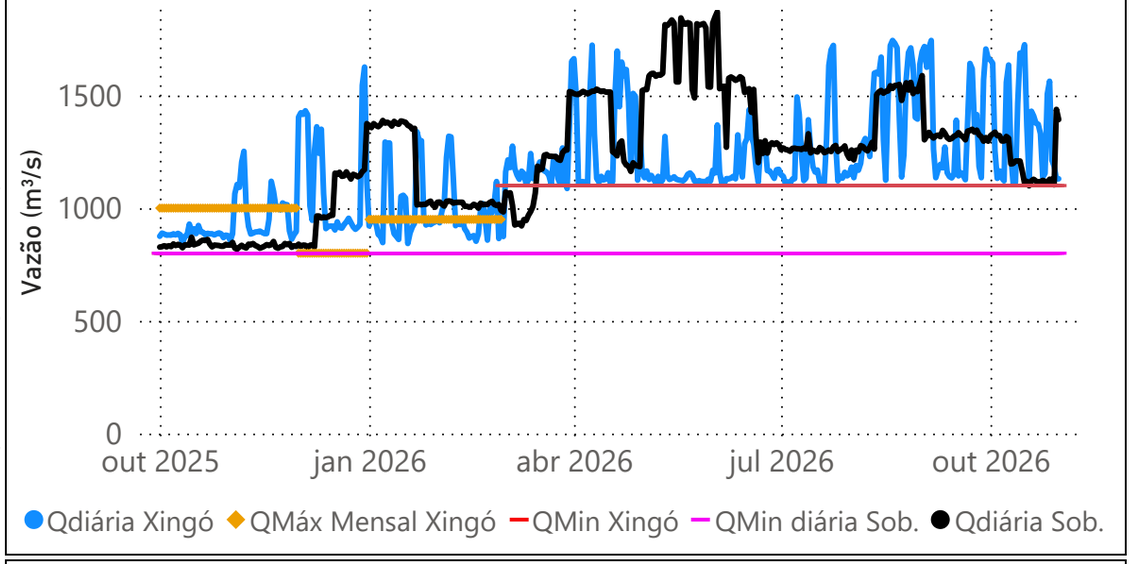

Mês	PERÍODO	Faixa de Operação	QMín Diária Sob (m³/s)	QMín Diária Xingó (m³/s)	Qmáx Mensal Xingó (m³/s)	QMensal Xingó (m³/s)
out/25	seco	Atenção	800	800	1000	886
nov/25	seco	Atenção	800	800	1000	975
dez/25	úmido	Atenção	800	800	800	1.108
jan/26	úmido	Atenção	800	800	950	1.001
fev/26	úmido	Atenção	800	800	950	986
mar/26	úmido	Normal	800	1.100	livre	1.178
abr/26	úmido	Normal	800	1.100	livre	1.331
mai/26	seco	Normal	800	1.100	livre	1.137
jun/26	seco	Normal	800	1.100	livre	1.204
jul/26	seco	Normal	800	1.100	livre	1.235
ago/26	seco	Normal	800	1.100	livre	1.436
set/26	seco	Normal	800	1.100	livre	1.364
out/26	seco	Normal	800	1.100	livre	1.346

*** As defluências limites tem tolerância de variação de ± 5%.**

ANA
AGÊNCIA NACIONAL DE ÁGUAS E SANEAMENTO BÁSICO

Boletim mensal de acompanhamento do Sistema Hídrico do Rio São Francisco

Evolução dos volumes úteis de Três Marias, Sobradinho e Itaparica em outubro de 2026.

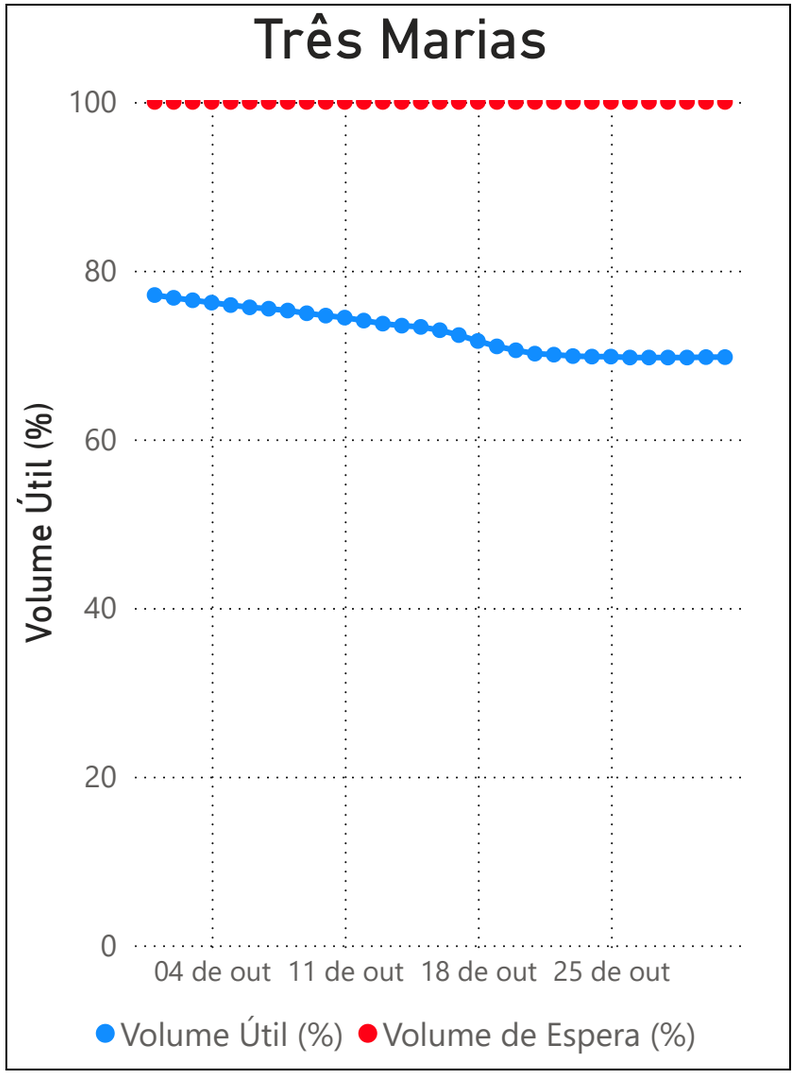

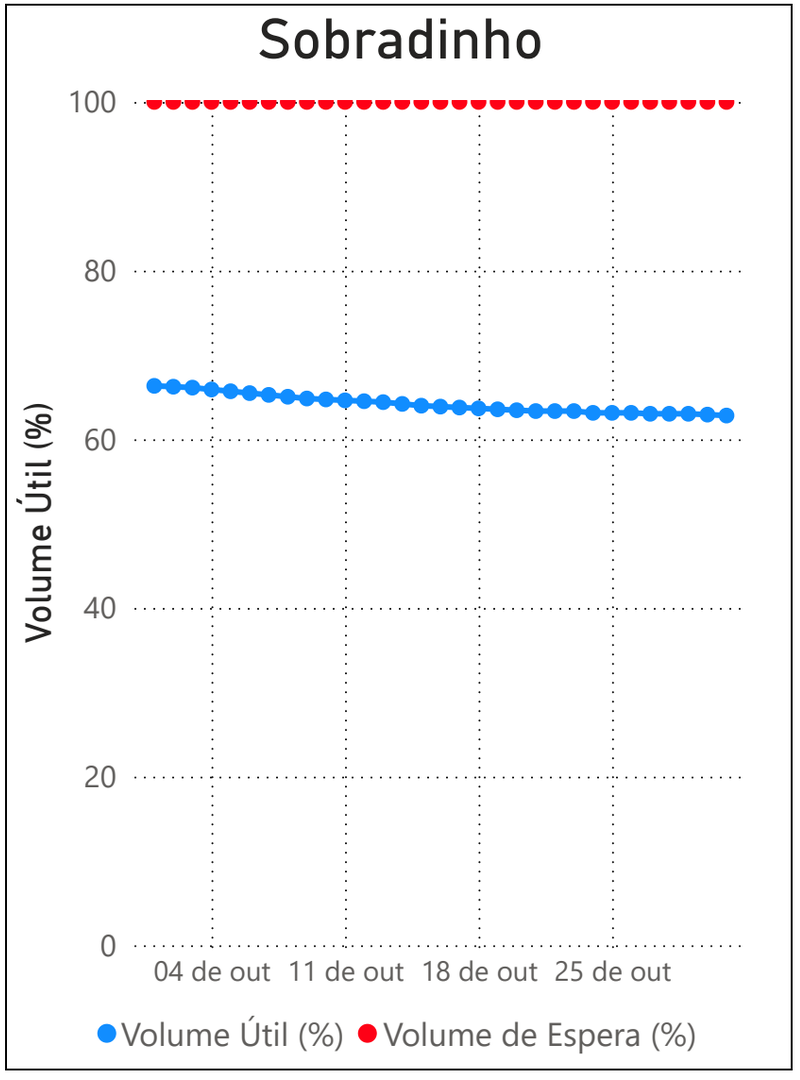

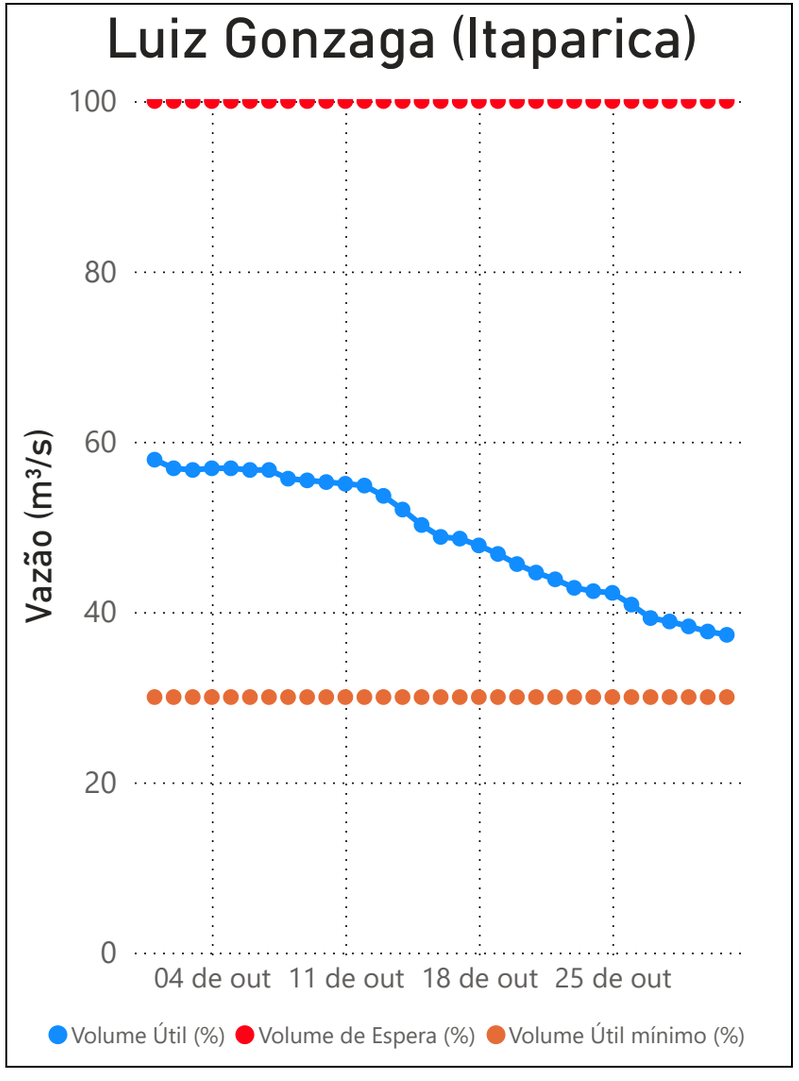

ANA
AGÊNCIA NACIONAL DE ÁGUAS E SANEAMENTO BÁSICO

Boletim mensal de acompanhamento do Sistema Hídrico do Rio São Francisco

Vazões Naturais Mensais - Três Marias, Sobradinho. Itaparica e Xingó

Três Marias

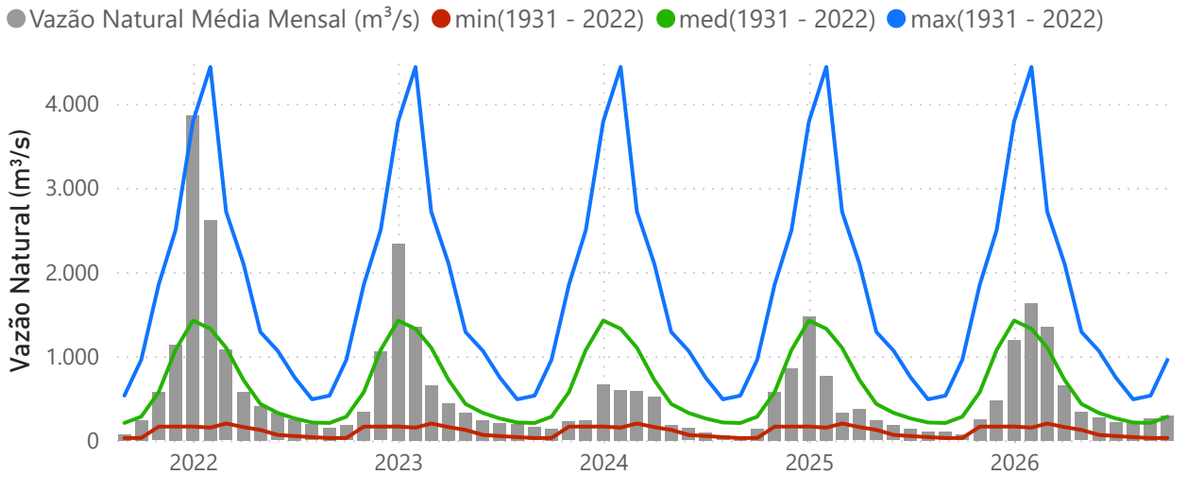

Sobradinho

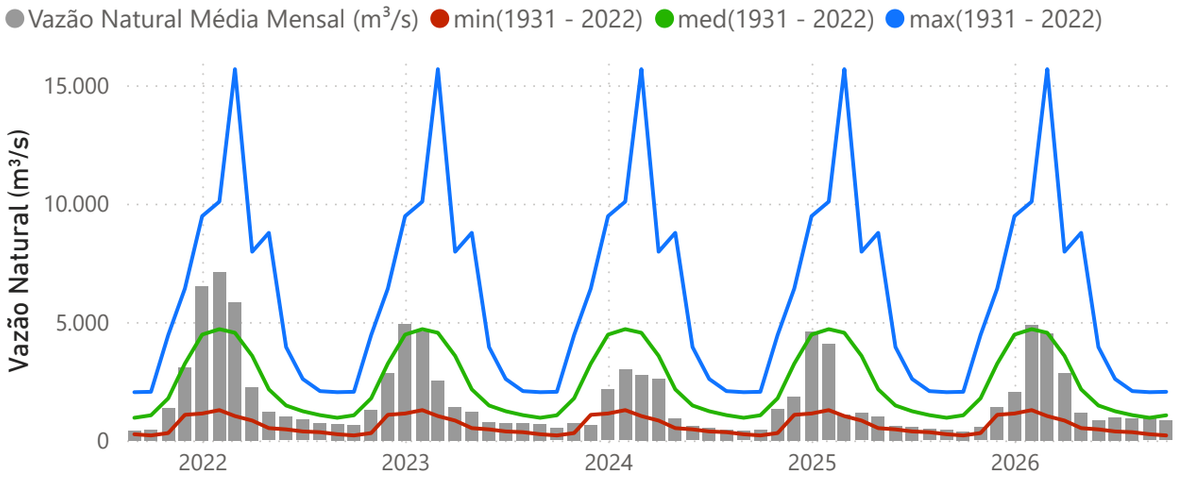

Itaparica

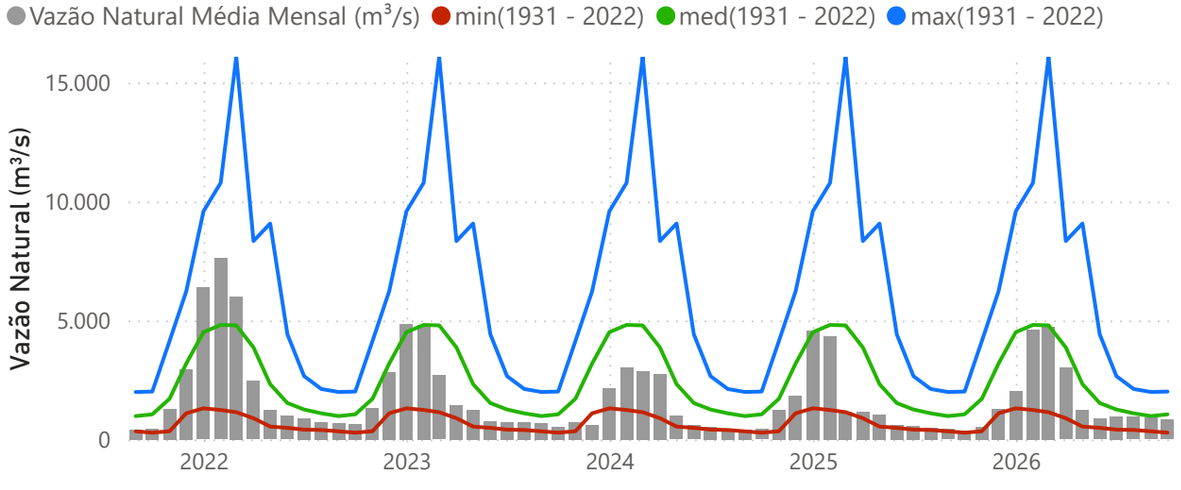

Xingó

